

HENKILÖSTÖALA TOP20

LIKEVAIHTOKATSAUS

Henkilöstöalan 20 suurimman yrityksen liikevaihdon kehitys ja alan suhdanteet

5 | 2026

Henkilöstöalan palveluiden liikevaihdon arvo

122,3

MILJ. € • TOUKOKUU 2026

+0,0 %

TOUKOKUUUSTA 2025

Suhdanne- näkymät

+16

SALDOLUKU
KESÄKUUN 2026

Henkilöstö- vuokraus- palveluiden liikevaihto

99,6

MILJ. € • TOUKOKUU 2026

+0,9 %

TOUKOKUUUSTA 2025

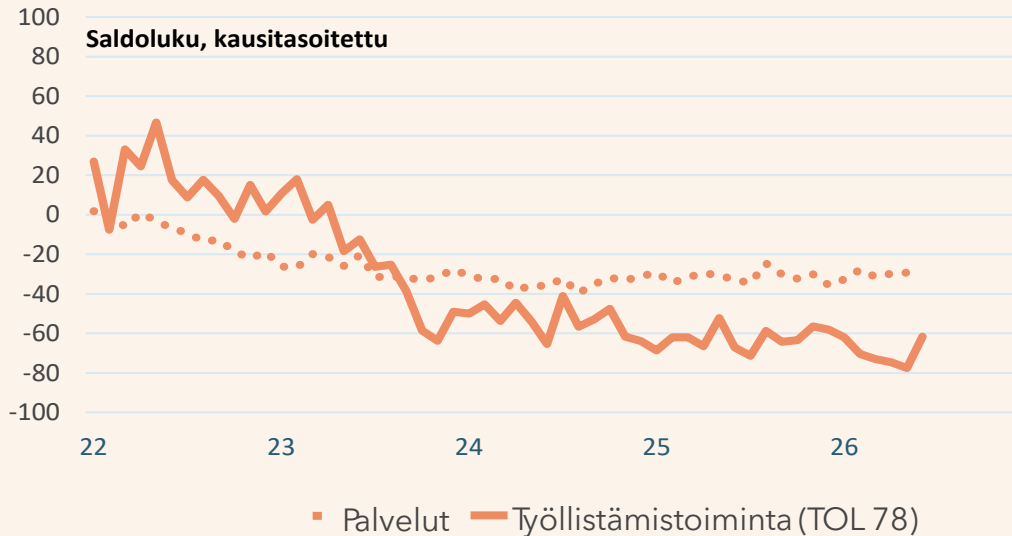
Liikevaihtokatsaus

Henkilöstöalan palveluiden kokonaisliikevaihto oli toukokuussa 122,3 miljoonaa euroa. Liikevaihto oli samansuuruinen kuin viime vuoden toukokuussa.

EK:n kesäkuun Suhdannebarometrin mukaan henkilöstöalan yritysten suhdannenäkymät enteilevät varovaista kasvua.

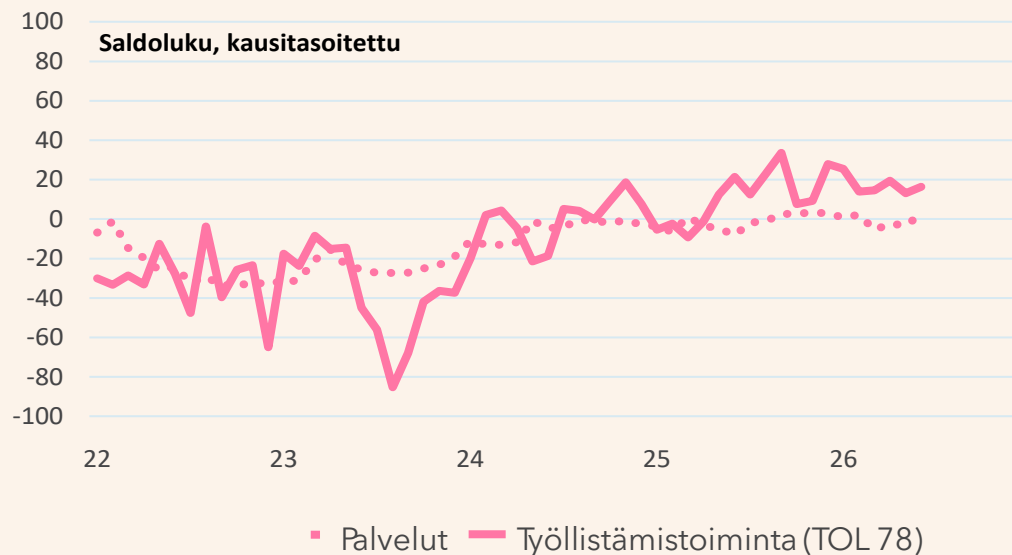


Palveluiden vallitseva suhdannetilanne



Lähde: EK

Palveluiden suhdannenäkymät



Lähde: EK

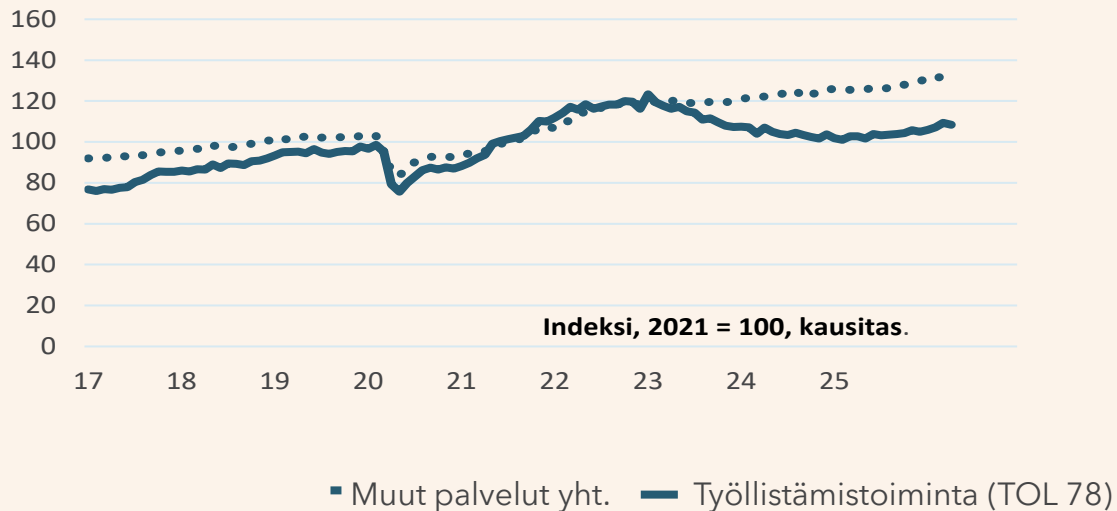
EK:n Suhdannebarometri Suhdannetilanne

- Henkilöstöalan suhdannetilanne on EK:n suhdannebarometrin mukaan yhä alamaissa.
- Suhdannetilannetta kuvaava saldoluku oli kesäkuussa -62 ja toukokuussa -78.
- Palvelualan suhdannetilanteen saldoluku oli kesäkuussa -29 eli sama kuin myös kuukautta aiemmin toukokuussa.

Suhdannenäkymät

- Henkilöstöalan suhdannenäkymät heijastelevat varovaista uskoa kasvuun.
- Suhdannenäkymien saldoluku oli kesäkuussa +16 ja toukokuussa +13.
- Palvelualan suhdannenäkymien saldoluku oli kesäkuussa +6 ja toukokuussa -3.

Työllistämistoiminnan liikevaihtoindeksin kehitys

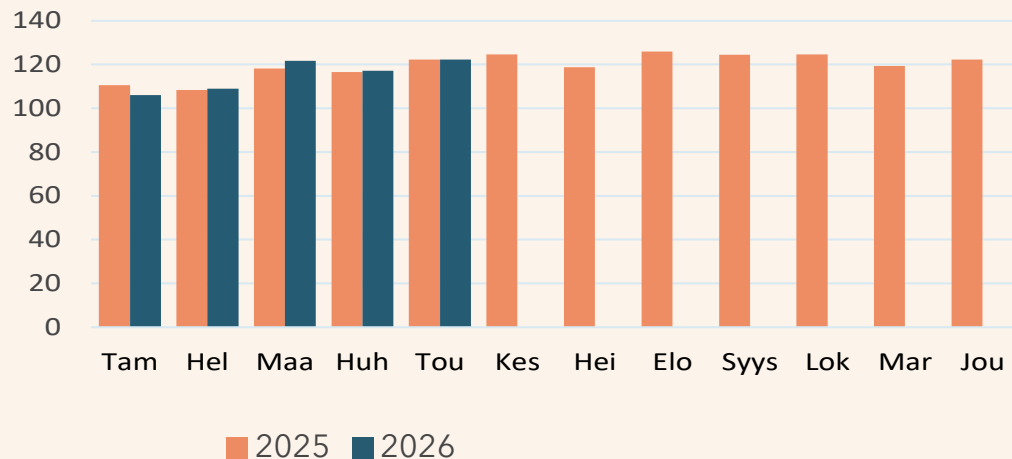


Lähde: Tilastokeskus

Työllistämistoiminnan liikevaihtoindeksi

- Tilastokeskuksen työllistämistoiminnan (TOL 78) huhtikuun liikevaihtoindeksi nousi viime vuoden huhtikuuhun verrattuna 5,6 %. Maaliskuuhun nähden laskua oli 0,9 %.
- Kokonaisuuden *muut palvelut* liikevaihto kasvoi huhtikuussa 4,9 % viime vuoden huhtikuuhun verrattuna. Edelliseen kuuhun nähden laskua oli 0,5 %.

Henkilöstöalan palveluiden liikevaihto • milj. €

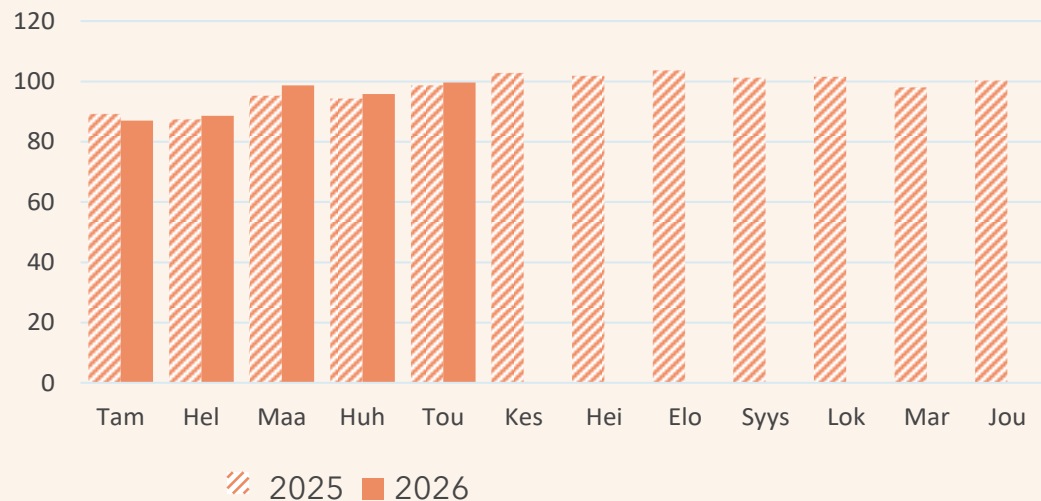


Lähde: HELA TOP20-liikevaihtokatsaus

Henkilöstöalan palvelut

- Henkilöstöalan palveluiden liikevaihto oli tammi-toukokuussa 576,1 miljoonaa euroa. Liikevaihto oli samalla tasolla kuin vuosi sitten vastaavana ajankohtana.
- Toukokuussa liikevaihtoa kertyi 122,3 miljoonaa euroa, mikä oli saman verran kuin viime vuoden toukokuussa.

Henkilöstövuokrauspalveluiden liikevaihto • milj. €

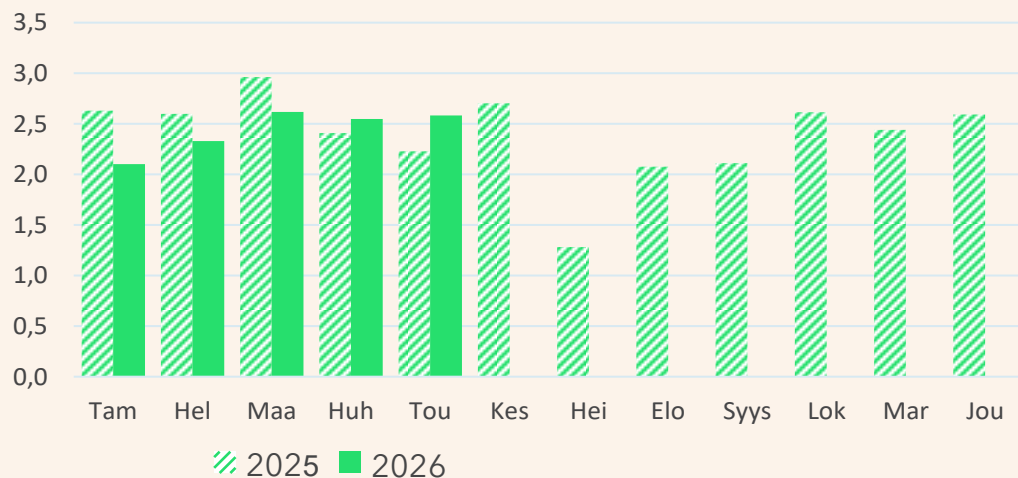


Lähde: HELA TOP20-liikevaihtokatsaus

Henkilöstövuokrauspalvelut

- Henkilöstövuokrauspalveluiden tammi-toukokuun liikevaihdon arvo oli 470,0 miljoonaa euroa, mikä tarkoitti 1,1 % kasvua viime vuoteen nähden.
- Toukokuussa liikevaihto oli 99,6 miljoonaa euroa, mikä tarkoitti 0,9 prosentin nousua viime vuoden toukokuuhun verrattuna.

Rekrytointipalveluiden liikevaihto • milj. €

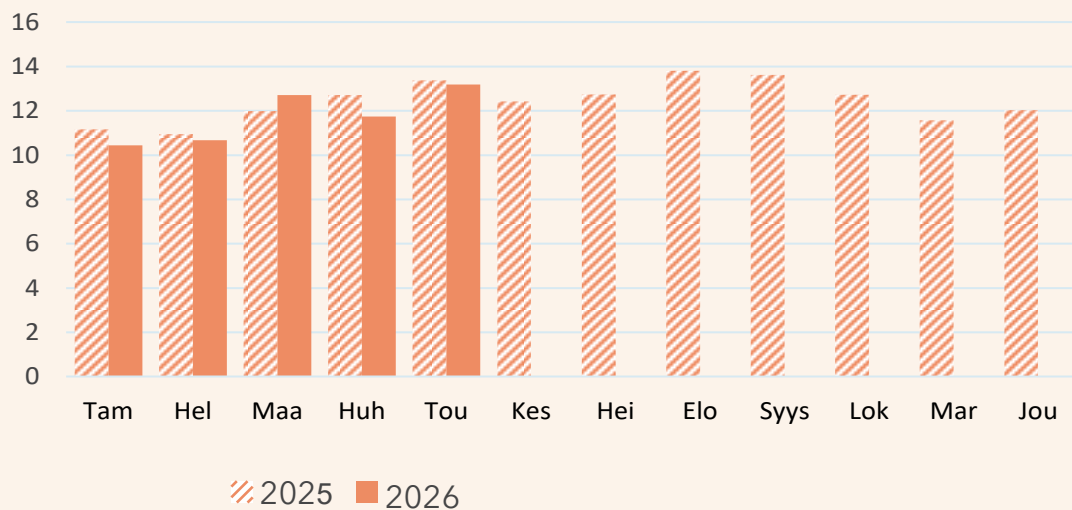


Lähde: HELA TOP20-liikevaihtokatsaus

Rekrytointipalvelut

- Rekrytointipalveluiden liikevaihto oli tammi-toukokuussa 12,2 miljoonaa euroa. Laskua viime vuoteen nähden oli 5,0 %.
- Toukokuun liikevaihto oli 2,6 miljoonaa euroa ja kasvua viime vuoden toukokuuhun nähden oli 15,9 %.

Ulkoistus- ja alihankintapalveluiden liikevaihto • milj. €

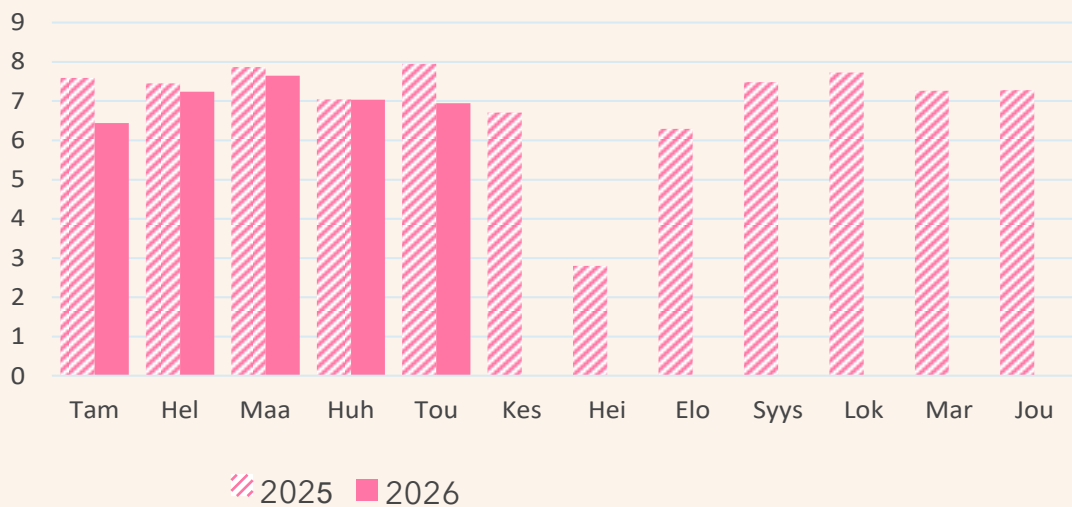


Lähde: HELA TOP20-liikevaihtokatsaus

Ulkoistus- ja alihankintapalvelut

- Ulkoistus- ja alihankintapalveluiden liikevaihto oli tammi-toukokuussa 58,6 miljoonaa euroa. Laskua viime vuoteen nähden oli 2,6 %.
- Toukokuun liikevaihto oli 13,2 miljoonaa euroa, mikä oli 1,4 prosenttia vähemmän kuin viime vuoden toukokuussa.

Lisäpalveluiden liikevaihto • milj. €



Lähde: HELA TOP20-liikevaihtokatsaus

Lisäpalvelut

- Lisäpalveluiden liikevaihto oli tammi-toukokuussa 35,3 miljoonaa euroa, mikä oli 6,9 % vähemmän kuin viime vuoden vastaavana aikana.
- Toukokuun liikevaihto oli 6,9 miljoonaa euroa ja laskua viime vuoden toukokuuhun verrattuna oli 12,6 %.

TOP20-yritykset

Suomessa henkilöstöalalla toimii noin 800–900 alan markkinaa käytännössä määrittävää henkilöstöalan yritystä, vaikka Tilastokeskuksen toimialaluokassa 78 (Työllistämistoiminta) yritysten määrä on suurempi. Selvityksemme perusteella toimialaluokkaan sisältyy huomattava määrä yrityksiä, joiden varsinainen toimiala on jokin muu kuin henkilöstöala.

Henkilöstöalan liikevaihtokatsaukseen vastaa 20 henkilöstöalan suurimpiin kuuluvaa yritystä. Niiden osuus alan kokonaisliikevaihdosta on vähän yli puolet.

YRITYSTEN VÄLINEN SUURUUSJÄRJESTYS lasketaan henkilöstöalan palveluiden 12 kuukauden kumulatiivisen liikevaihdon mukaan. Henkilöstöalan palvelut sisältävät tässä katsauksessa henkilöstövuokraus-, rekrytointi-, ulkoistus- ja alihankintapalvelut sekä lisäpalvelut. Yrityksillä voi olla henkilöstöalan palveluiden lisäksi myös muiden toimialojen liiketoimintaa, joka ei näy tässä katsauksessa.

TOP20 -yritysten rakenne voi muuttua fuusioiden myötä. Jos yrityksiä ostetaan TOP20 -ryhmän ulkopuolelta, katsauksen piiriin kuuluvien yritysten yhteenlaskettu liikevaihto kasvaa. Isompien yritysostojen vaikutukset pyritään huomioimaan katsauksessa, mutta välttämättä kaikkien fuusioiden vaikutusta ei pystytä huomioimaan. Tällöin liikevaihdon kasvuprosentti voi olla hieman suurempi kuin toimialan aito kasvu.

1. Barona
2. Eezy
3. StaffPoint
4. Mehiläinen
5. Bolt.Works
6. Adecco Finland
7. Academic Work
8. Bondata
9. ManpowerGroup
10. Lisäpalvelu
11. SOL Henkilöstöpalvelut
12. Wulff Works -konserni
13. Amiko
14. Joblink
15. RTK-Henkilöstöpalvelu
16. Kaiku HR
17. Värväämö
18. Osuma Henkilöstöpalvelut
19. Biisoni
20. PolarPro Henkilöstöratkaisut

Henkilöstöala

-Näköalapaikalla suomalaiseseen työelämään

Edustamme työnantaja- ja toimialaliittona yli neljäsataa henkilöstöalan yritystä. Jäsenyrityksemme tuottavat monipuolisia henkilöstöalan palveluita, kuten hr-, rekrytointi- ja vuokrauspalveluita, työllisyys- ja muutosturvapalveluita sekä valmennus- ja koulutuspalveluita. Henkilöstöalan edunvalvojana olemme myös sitoutuneet kehittämään henkilöstöalaa.

Lisätietoja:

Henkilöstöala HELA ry

Toimitusjohtaja Merru Tuliara

merru.tuliara@henkilostoala.fi

040 562 6466