

HENKILÖSTÖALA TOP20

LIKEVAIHTOKATSAUS

Henkilöstöalan 20 suurimman yrityksen liikevaihdon kehitys ja alan suhdanteet

4 | 2026



Henkilöstöala

Henkilöstöalan palveluiden liikevaihdon arvo

117,2

MILJ. € • HUHTIKUU 2026

+0,6 %

HUHTIKUUSTA 2025

Suhdanne- näkymät

+8

SALDOLUKU
TOUKOKUU 2026

Henkilöstö- vuokraus- palveluiden liikevaihto

95,9

MILJ. € • HUHTIKUU 2026

+1,6 %

HUHTIKUUSTA 2025

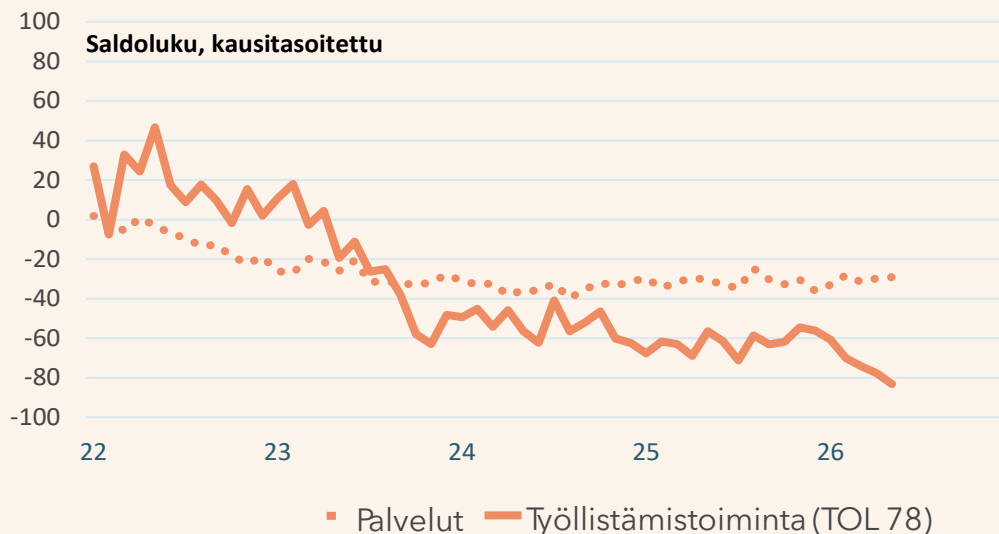
Liikevaihtokatsaus

Henkilöstöalan palveluiden kokonaisliikevaihto oli huhtikuussa 117,2 miljoonaa euroa. Liikevaihto kasvoi viime vuoden huhtikuuhun nähden 0,6 %.

EK:n toukokuun Suhdannebarometrin mukaan henkilöstöalan yritysten suhdannenäkymät ovat yhä hienoisesti positiiviset, vaikka arviot yritysten nykyisestä suhdannetilanteesta ovatkin heikentyneet.

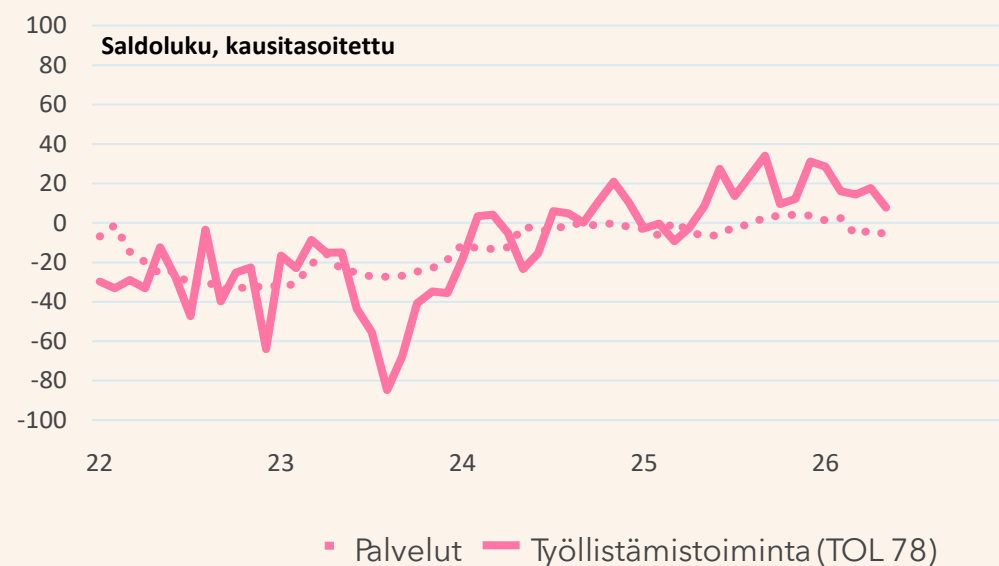


Palveluiden vallitseva suhdannetilanne



Lähde: EK

Palveluiden suhdannenäkymät



Lähde: EK

EK:n Suhdannebarometri

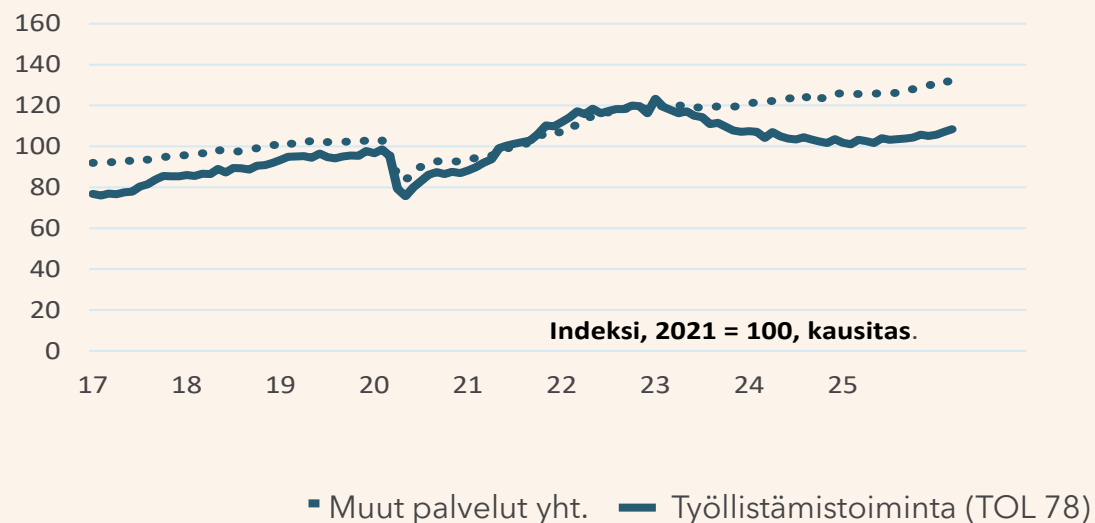
Suhdannetilanne

- Henkilöstöalan suhdannetilanne on EK:n suhdannebarometrin mukaan hyvin synkkä.
- Suhdannetilannetta kuvaava saldoluku oli toukokuussa -83 ja huhtikuussa -78.
- Palvelualan suhdannetilanteen saldoluku oli toukokuussa -29 ja huhtikuussa -30.

Suhdannenäkymät

- Henkilöstöalan suhdannenäkymät ovat aavistuksen positiiviset.
- Suhdannenäkymien saldoluku oli toukokuussa +8 ja huhtikuussa +18.
- Palvelualan suhdannenäkymiä kuvaava saldoluku oli toukokuussa -6 ja huhtikuussa -4.

Työllistämistoiminnan liikevaihtoindeksin kehitys

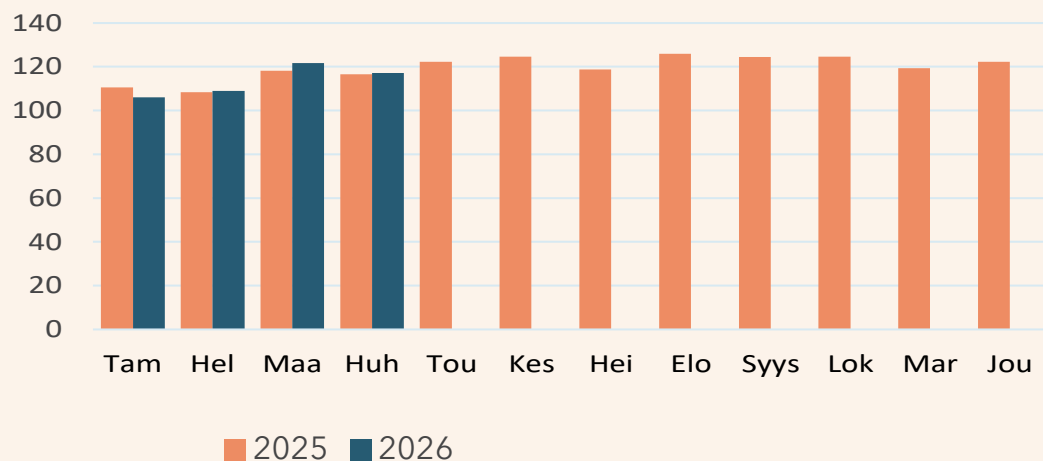


Lähde: Tilastokeskus

Työllistämistoiminnan liikevaihtoindeksi

- Tilastokeskuksen työllistämistoiminnan (TOL 78) maaliskuun liikevaihtoindeksi nousi viime vuoden maaliskuuhun nähden 5,0 %. Edelliseen kuuhun nähden nousua oli 1,2 %.
- Kokonaisuuden *muut palvelut* liikevaihto kasvoi maaliskuussa 5,3 % viime vuoden maaliskuuhun verrattuna. Edellisestä kuusta nousua oli 0,8 %.

Henkilöstöalan palveluiden liikevaihto • milj. €

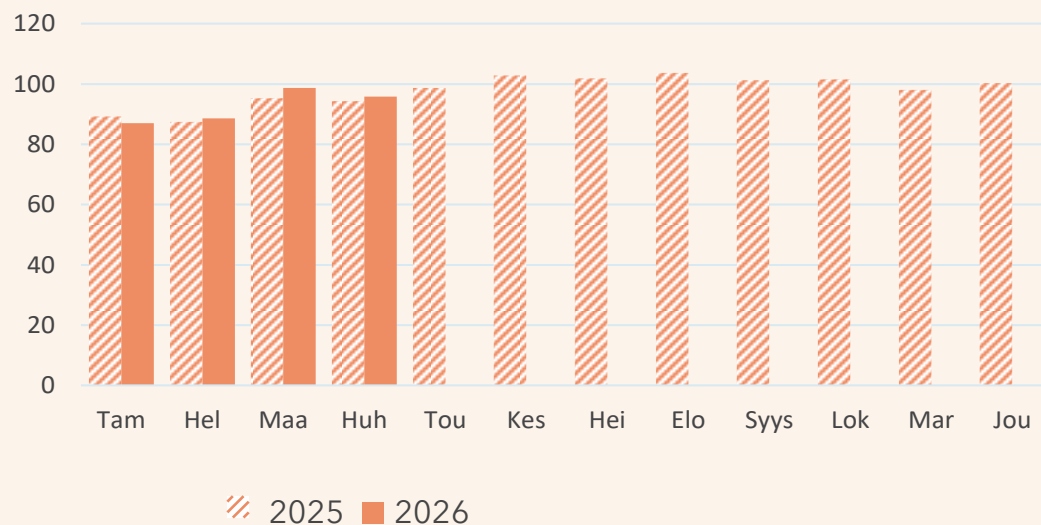


Lähde: HELA TOP20-liikevaihtokatsaus

Henkilöstöalan palvelut

- Henkilöstöalan palveluiden liikevaihto oli tammi-huhtikuussa 453,7 miljoonaa euroa. Liikevaihto oli samalla tasolla kuin vuosi sitten vastaavana ajankohtana.
- Huhtikuussa liikevaihtoa kertyi 117,2 miljoonaa euroa ja kasvua viime vuoden huhtikuuhun verrattuna oli 0,6 %.

Henkilöstövuokrauspalveluiden liikevaihto • milj. €

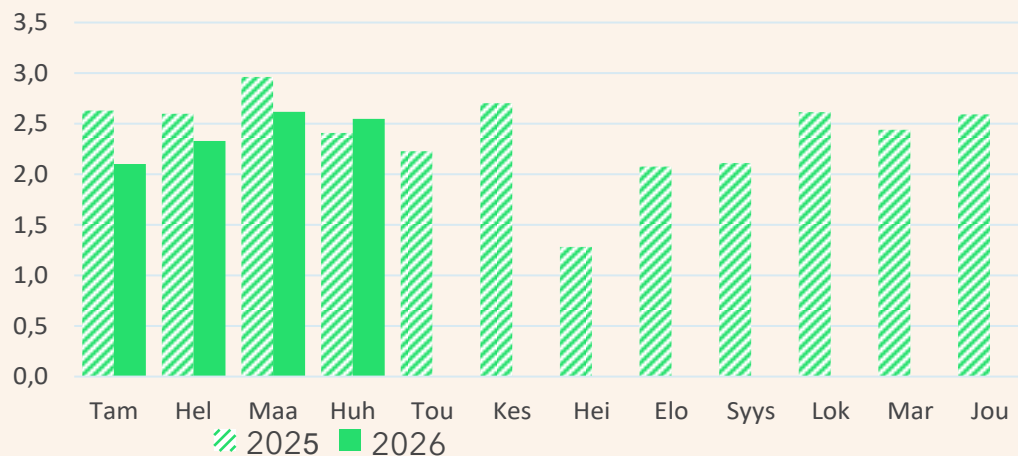


Lähde: HELA TOP20-liikevaihtokatsaus

Henkilöstövuokrauspalvelut

- Henkilöstövuokrauspalveluiden tammi-huhtikuun liikevaihdon arvo oli 370,3 miljoonaa euroa, mikä tarkoitti 1,1 % kasvua viime vuoteen nähden.
- Huhtikuussa liikevaihto oli 95,9 miljoonaa euroa, mikä tarkoitti 1,6 prosentin nousua edellisen vuoden huhtikuuhun verrattuna.

Rekrytointipalveluiden liikevaihto • milj. €

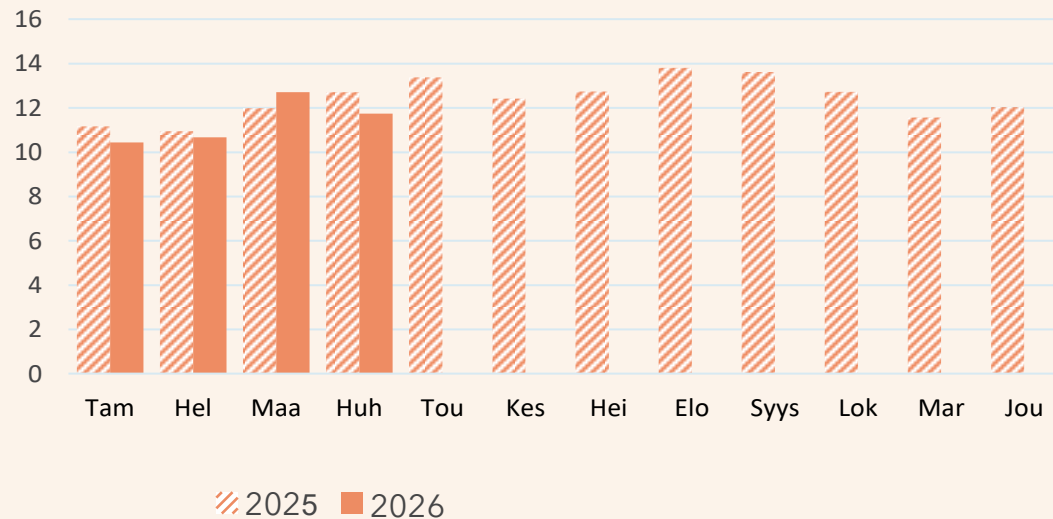


Lähde: HELA TOP20-liikevaihtokatsaus

Rekrytointipalvelut

- Rekrytointipalveluiden liikevaihto oli tammi-huhtikuussa 9,6 miljoonaa euroa. Laskua viime vuoteen nähden oli 9,4 %.
- Huhtikuun liikevaihto oli 2,5 miljoonaa euroa ja kasvua viime vuoden huhtikuuhun nähden oli 5,8 %.

Ulkoistus- ja alihankintapalveluiden liikevaihto • milj. €

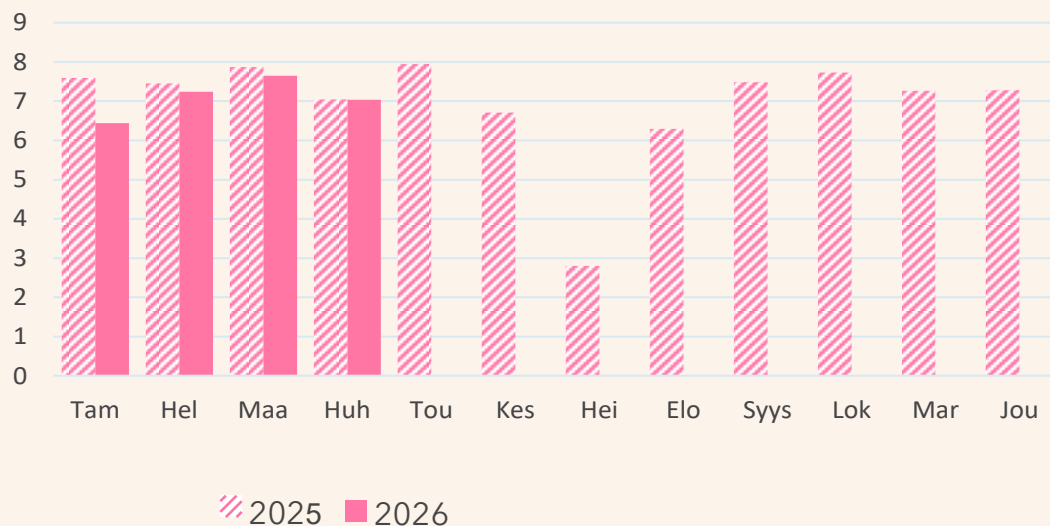


Lähde: HELA TOP20-liikevaihtokatsaus

Ulkoistus- ja alihankintapalvelut

- Ulkoistus- ja alihankintapalveluiden liikevaihto oli tammi-huhtikuussa 45,4 miljoonaa euroa. Laskua viime vuoteen nähden oli 2,9 %.
- Huhtikuun liikevaihto oli 11,7 miljoonaa euroa, mikä oli 7,6 prosenttia vähemmän kuin viime vuoden huhtikuussa.

Lisäpalveluiden liikevaihto • milj. €



Lähde: HELA TOP20-liikevaihtokatsaus

Lisäpalvelut

- Lisäpalveluiden liikevaihto oli tammi-huhtikuussa 28,4 miljoonaa euroa, mikä oli 5,3 % vähemmän kuin edellisen vuoden vastaavana aikana.
- Huhtikuun liikevaihto oli 7,0 miljoonaa euroa ja laskua viime vuoden huhtikuuhun verrattuna oli 0,1 %.

1. Barona
2. Eezy
3. StaffPoint
4. Mehiläinen
5. Bolt.Works
6. Adecco Finland
7. Academic Work
8. Bondata
9. ManpowerGroup
10. Lisäpalvelu
11. SOL Henkilöstöpalvelut
12. Wulff Works -konserni
13. Amiko
14. Joblink
15. RTK-Henkilöstöpalvelu
16. Kaiku HR
17. Värväämö
18. Osuma Henkilöstöpalvelut
19. Biisoni
20. PolarPro Henkilöstöratkaisut

TOP20-yritykset

Henkilöstöalalla toimii Tilastokeskuksen mukaan noin 2800 yritystä (työllistämistoiminta TOL 78). Valtaosa yrityksistä on hyvin pieniä. Uskomme, että tilastoissa yritysten määrä on suurempi kuin markkinoilla toimivien määrä.

Henkilöstöalan liikevaihtokatsaukseen vastaa 20 henkilöstöalan suurimpiin kuuluvaa yritystä. Niiden osuus alan kokonaisliikevaihdosta on noin puolet.

YRITYSTEN VÄLINEN SUURUUSJÄRJESTYS lasketaan henkilöstöalan palveluiden 12 kuukauden kumulatiivisen liikevaihdon mukaan. Henkilöstöalan palvelut sisältävät tässä katsauksessa henkilöstövuokraus-, rekrytointi-, ulkoistus- ja alihankintapalvelut sekä lisäpalvelut. Yrityksillä voi olla henkilöstöalan palveluiden lisäksi myös muiden toimialojen liiketoimintaa, joka ei näy tässä katsauksessa.

TOP20 -yritysten rakenne voi muuttua fuusioiden myötä. Jos yrityksiä ostetaan TOP20 -ryhmän ulkopuolelta, katsauksen piiriin kuuluvien yritysten yhteenlaskettu liikevaihto kasvaa. Isompien yritysostojen vaikutukset pyritään huomioida maan katsauksessa, mutta välttämättä kaikkien fuusioiden vaikutusta ei pystytä huomioimaan. Tällöin liikevaihdon kasvuprosentti voi olla hieman suurempi kuin toimialan aito kasvu.

Henkilöstöala

-Näköalapaikalla suomalaiseseen työelämään

Edustamme työnantaja- ja toimialaliittona yli neljäsataa henkilöstöalan yritystä. Jäsenyrityksemme tuottavat monipuolisia henkilöstöalan palveluita, kuten hr-, rekrytointi- ja vuokrauspalveluita, työllisyys- ja muutosturvapalveluita sekä valmennus- ja koulutuspalveluita. Henkilöstöalan edunvalvojana olemme myös sitoutuneet kehittämään henkilöstöalaa.

Lisätietoja:

Henkilöstöala HELA ry

Toimitusjohtaja Merru Tuliara

merru.tuliara@henkilostoala.fi

040 562 6466