

# HENKILÖSTÖALA TOP20

## LIIKEVAIHTOKATSAUS

Henkilöstöalan 20 suurimman yrityksen liikevaihdon kehitys ja alan suhdanteet

3|2025



# Henkilöstöalan palveluiden liikevaihdon arvo

# 115,2

MILJ. € • MAALISKUU  
2025

# -5,6 %

MAALISKUUSTA 2024

## Suhdanne- näkömät

# -15

SALDOLUKU  
HUHTIKUU 2025

## Toimisto/ hallinto/IT/ asiantuntijat

# 77,6

MILJ. €  
1. KVARTAALI  
2025

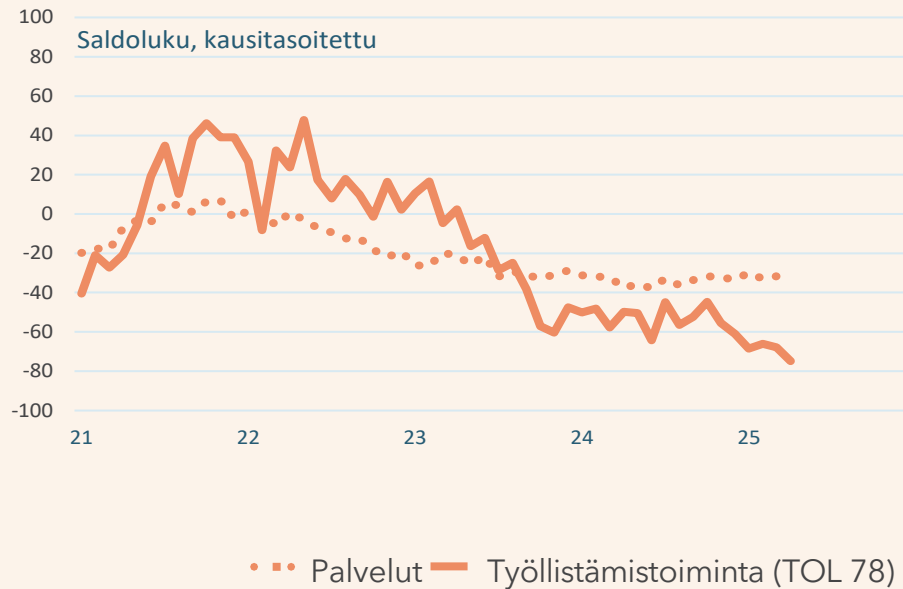


## Liikevaihtokatsaus

Henkilöstöalan palveluiden kokonaisliikevaihto laski maaliskuussa 5,6 prosenttia ja liikevaihdon arvo oli 115,2 miljoonaa euroa.

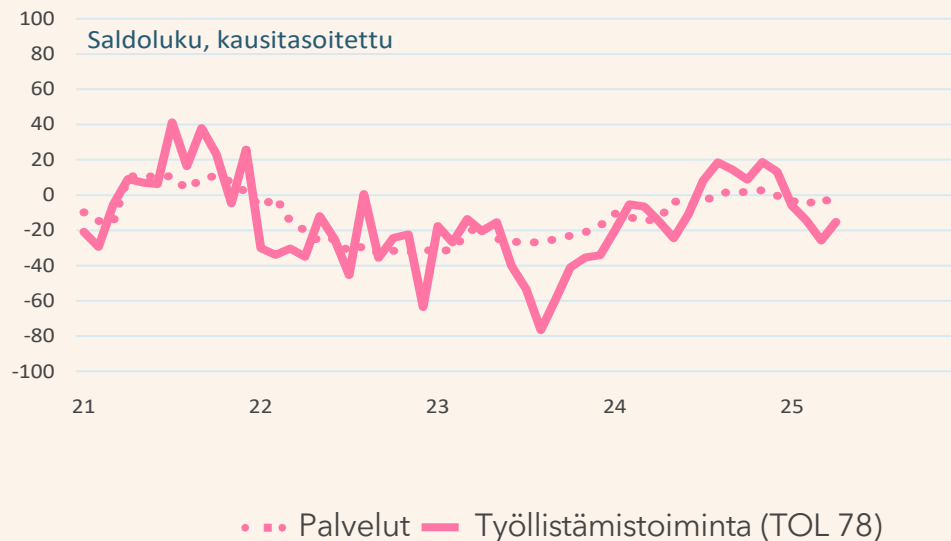
HELA TOP 20 -katsauksen vastaajat ennakoivat henkilöstöalan palveluiden kokonaisliikevaihdon laskevan huhti-kesäkuun aikana -4,8 prosenttia viime vuoden vastaavaan ajankohtaan nähden.

# Palveluiden vallitseva suhdannetilanne



Lähde: EIK

# Palveluiden suhdannenäkymät



Lähde: EIK

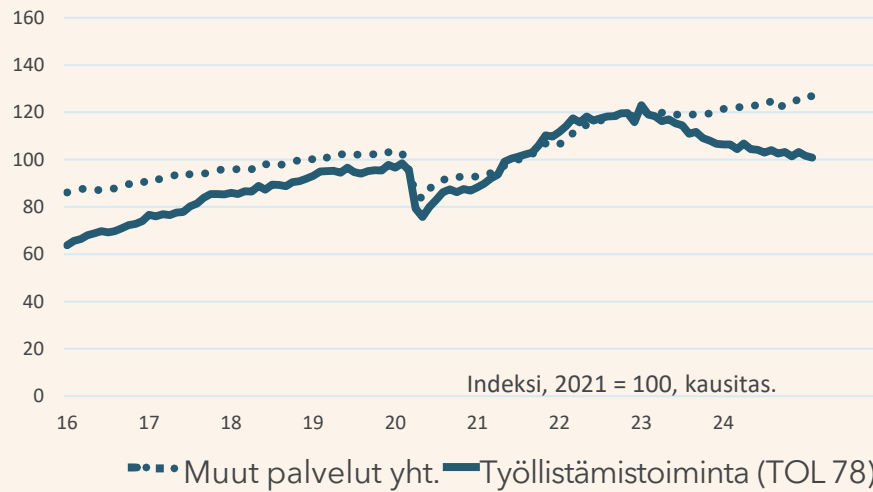
# EK:n suhdannebarometri Suhdannetilanne

- Henkilöstöalan yritysten suhdannetilanne jatkoi heikkenemistään huhtikuussa.
- Henkilöstöalan suhdannetilannetta kuvaavan saldoluvin arvo oli -75.
- Myös koko palvelualan suhdannetilanne oli vaisu ja suhdannetilannetta kuvaavan saldoluvin arvo oli -28.

# Suhdannenäkymät

- Henkilöstöalan yritysten suhdanneodotukset enteilevät lähikuukausille harmautta.
- Henkilöstöalan suhdannenäkymien saldoluku oli huhtikuussa -15.
- Koko palvelualan suhdannenäkymien saldoluku oli -6.

## Työllistämistoiminnan liikevaihto-indeksin kehitys



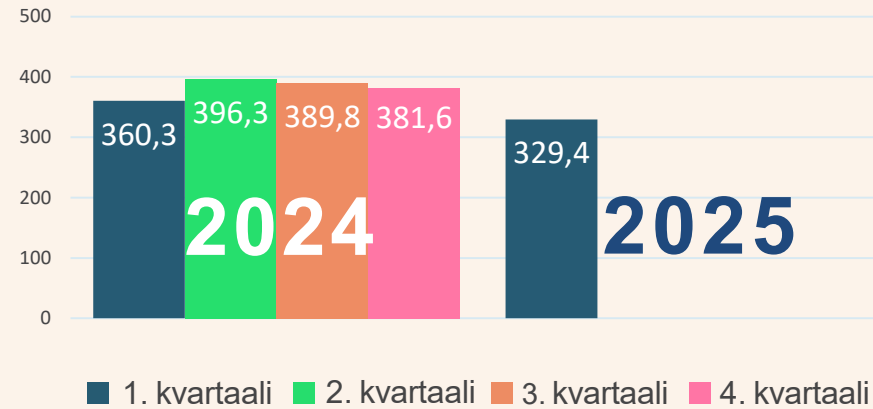
Lähde: Tilastokeskus

## Työllistämistoiminnan liikevaihtoindexsi

- Tilastokeskuksen työllistämistoiminnan (TOL 78) helmikuun liikevaihtoindexsi laski vuotta aiemmasta 5,3 %.
- Tammikuuhun nähden liikevaihto supistui 0,7 %.
- Kokonaisuuden *muut palvelut* liikevaihto kasvoi helmikuussa vuotta aiemmasta 4,0 %.
- Tammikuuhun nähden laskua oli 0,3 %.

## Henkilöstöalan palveluiden liikevaihto

• 3 kk • milj. €



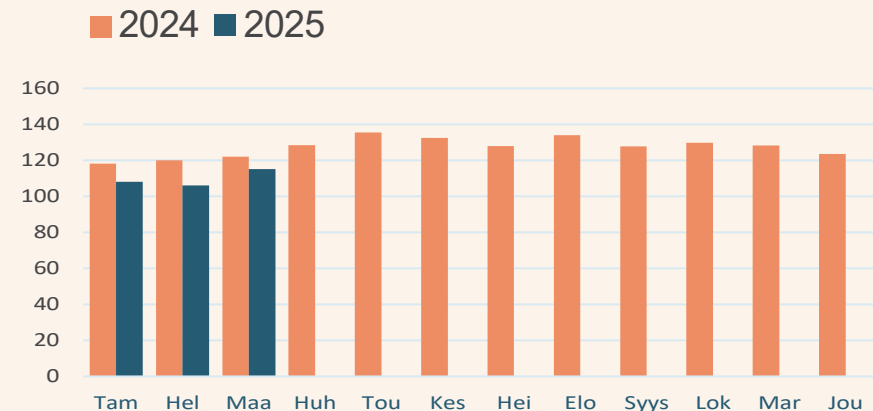
Lähde: HELA TOP20 -liikevaihtokatsaus

## Henkilöstöalan palvelut

- Henkilöstöalan palveluiden (vuokraus-, rekrytointi-, ulkoistus- ja lisäpalvelut) liikevaihto oli vuoden ensimmäisellä neljänneksellä 329,4 milj. euroa.
- Liikevaihto laski viime vuoden vastaavaan ajankohtaan nähden 8,6 %.
- Maaliskuun liikevaihto oli 115,2 milj. euroa.
- Liikevaihto putosi viime vuoden maaliskuuhun nähden 5,6 %.

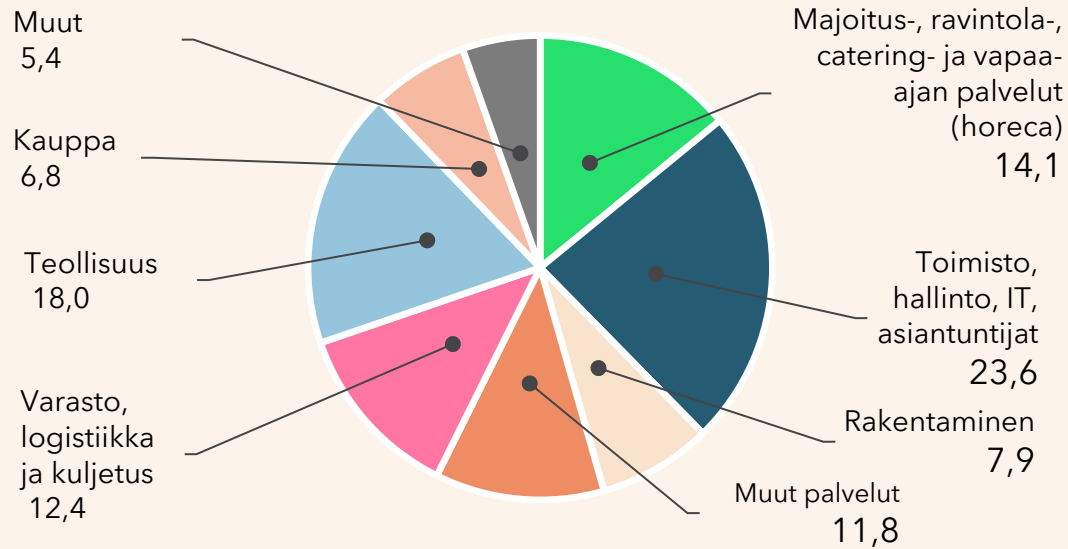
## Henkilöstöalan palveluiden liikevaihto

• milj. €



Lähde: HELA TOP20 -liikevaihtokatsaus

## Liikevaihto aloittain • 1. kvartaali • %



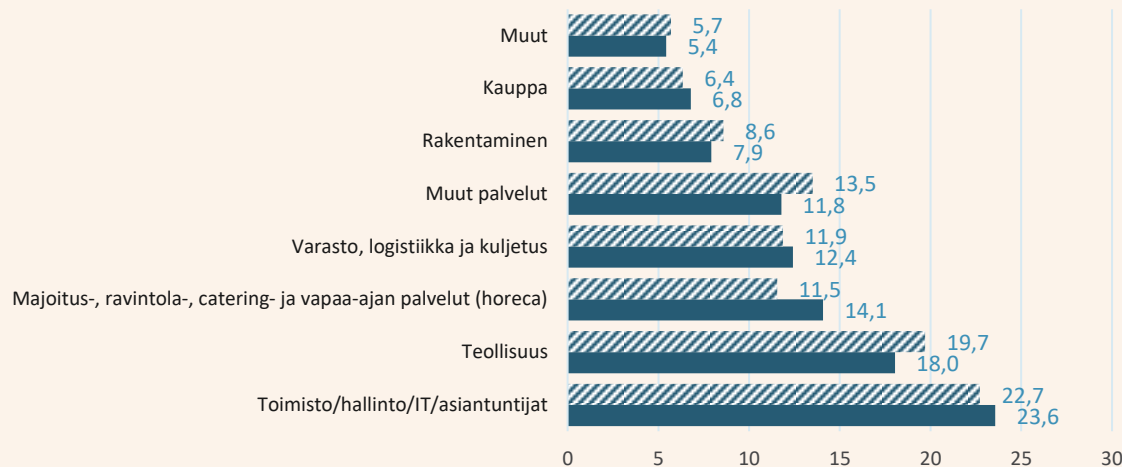
Lähde: HELA TOP20 -liikevaihtokatsaus



## Liikevaihto toimialoittain

- Suurin toimiala ensimmäisellä kvartaalilla oli toimisto/hallinto/IT/asiantuntijat. Toimialan liikevaihto oli 77,6 milj. euroa ja osuus kokonaisliikevaihdosta 23,6 %.
- Toiseksi suurin toimiala oli teollisuus ja sen liikevaihto oli 59,4 milj. euroa ja osuus kokonaisliikevaihdosta 18,0 %.
- Kolmanneksi suurin toimiala oli majoitus, ravintola- catering- ja vapaa-ajan palvelut ja sen liikevaihto oli 46,4 milj. euroa ja osuus kokonaisliikevaihdosta 14,1 %.

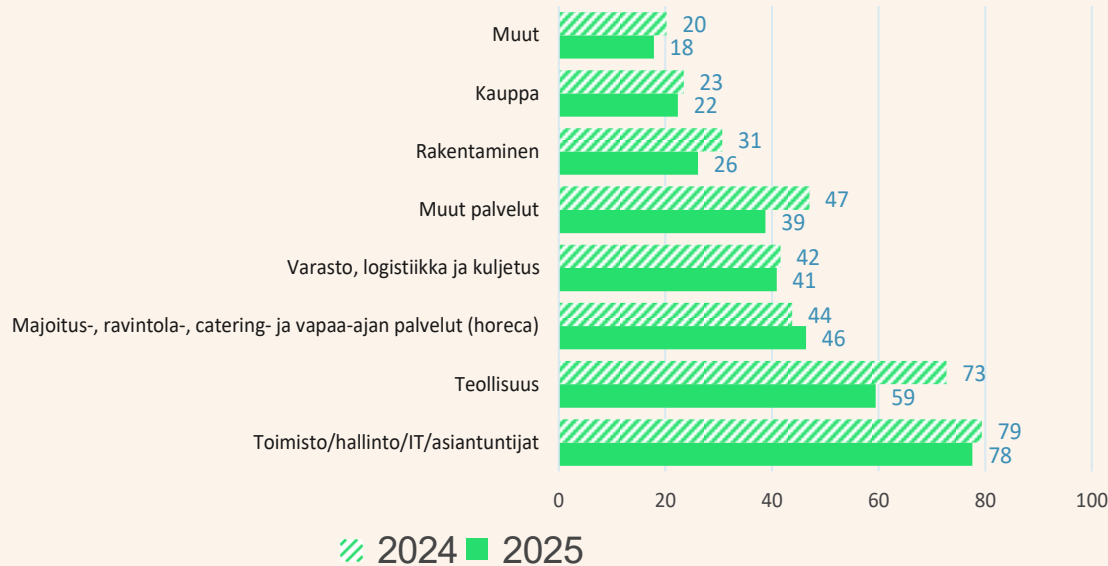
## Liikevaihto aloittain • 1. kvartaali • %



▨ 2024 ■ 2025

Lähde: HELA TOP20 -liikevaihtokatsaus

## Liikevaihto aloittain • 1. kvartaali • milj. €




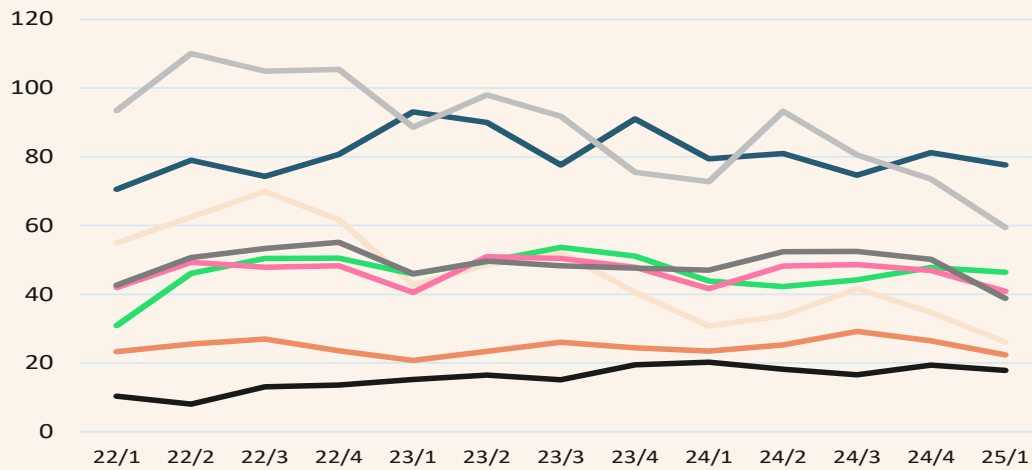
Lähde: HELA TOP20 -liikevaihtokatsaus



## Liikevaihto toimialoittain

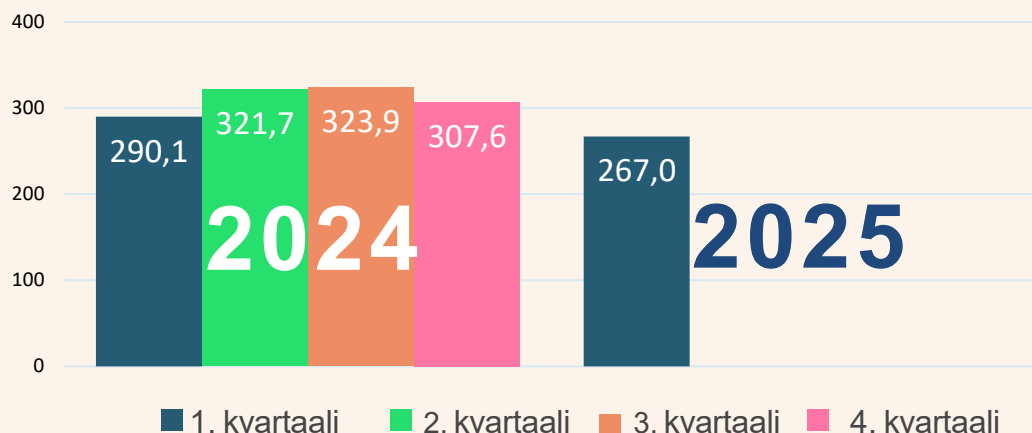
- Majoitus-, ravintola-, catering- ja vapaa-ajan palveluiden liikevaihto on kasvanut vuoden 2022 ensimmäiseen kvartaaliin verrattuna 50,0 %.
- Eniten prosentuaalisesti kasvoi kuitenkin toimiala muut, jonka liikevaihto oli nyt 73,0 % suurempi kuin vertailujakson alussa.
- Rakentamisen liikevaihto putosi vastaavaan ajankohtaan nähden 52,5 %.
- Teollisuuden liikevaihto laski kyseisellä aikajaksolla 36,4 %.

## Toimialavertailu 2022-2025 • milj. €



Lähde: HELA TOP20 -liikevaihtokatsaus

## Henkilöstövuokrauspalveluiden liikevaihto • 3 kk • milj. €



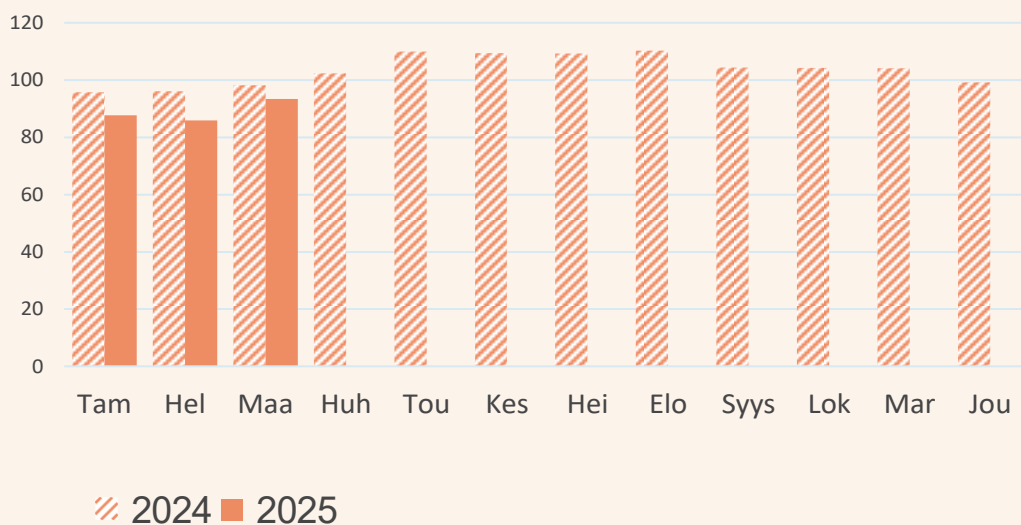
Lähde: HELA TOP20 -liikevaihtokatsaus



## Henkilöstövuokrauspalvelut

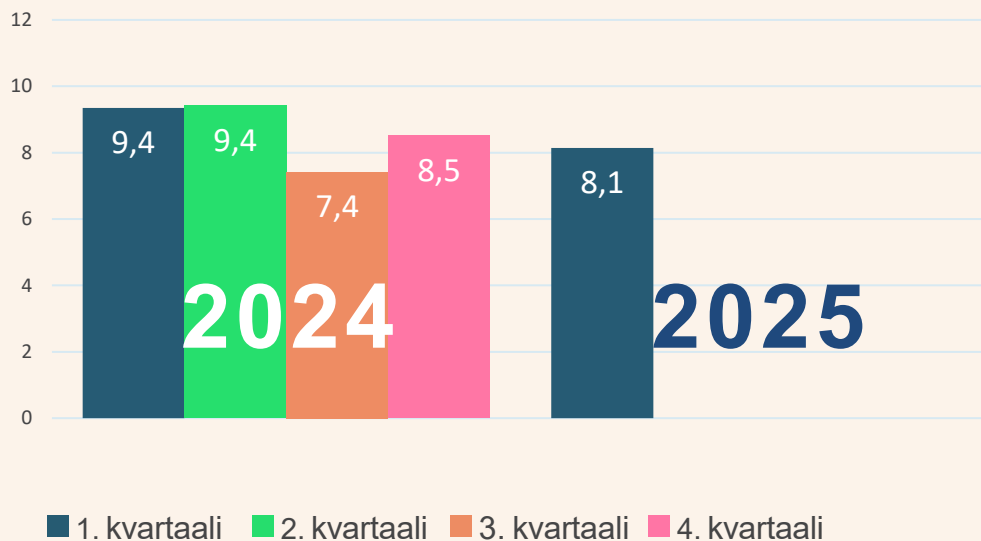
- Kuluvan vuoden ensimmäisen neljänneksen liikevaihdon arvo oli 267,0 milj. euroa.
- Liikevaihto laski viime vuoden tammi-maaliskuuhun verrattuna 8,0 %.
- Maaliskuun liikevaihdon arvo oli 93,4 milj. euroa.
- Liikevaihto laski 5,0 % edelliseen vuoteen verrattuna.

## Henkilöstövuokrauspalveluiden liikevaihto • milj. €



Lähde: HELA TOP20 -liikevaihtokatsaus

## Rekrytointipalveluiden liikevaihto • 3 kk • milj. €



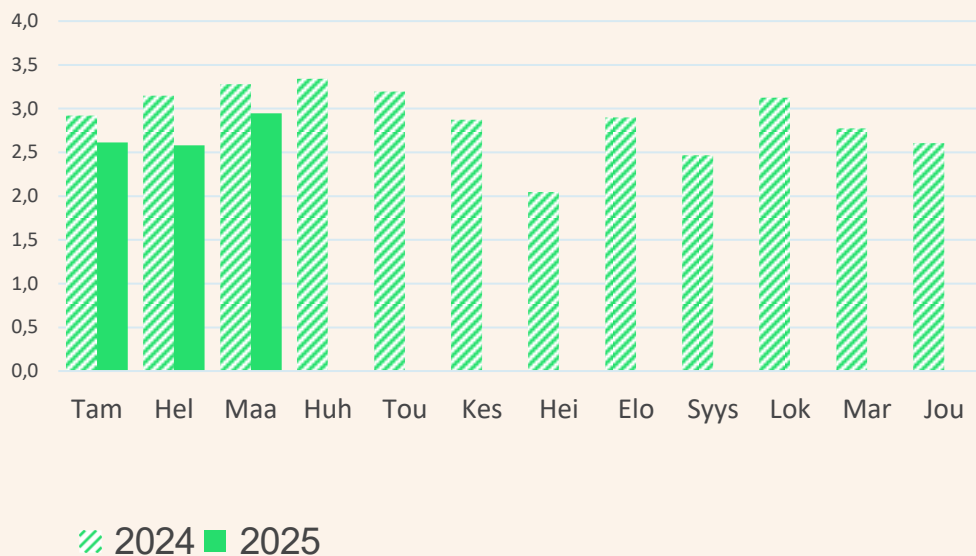
Lähde: HELA TOP20 -liikevaihtokatsaus



## Rekrytointipalvelut

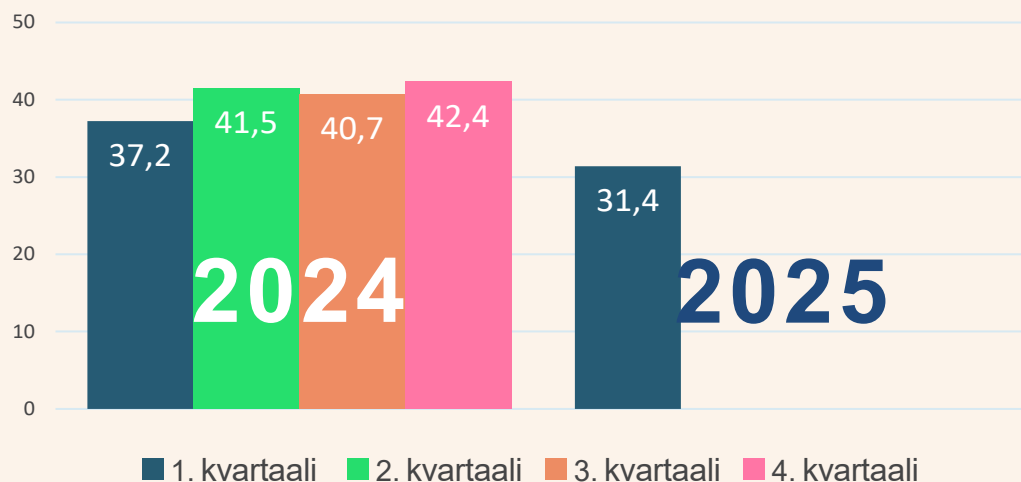
- Liikevaihdon arvo oli tämän vuoden ensimmäisellä neljänneksellä 8,1 milj. euroa.
- Pudotusta viime vuoden vastaavaan ajankohtaan nähden oli 13,0 %.
- Maaliskuussa liikevaihdon arvo oli 2,9 milj. euroa.
- Liikevaihto laski viime vuoden maaliskuuhun nähden 10,1 %.

## Rekrytointipalveluiden liikevaihto • milj. €



Lähde: HELA TOP20 -liikevaihtokatsaus

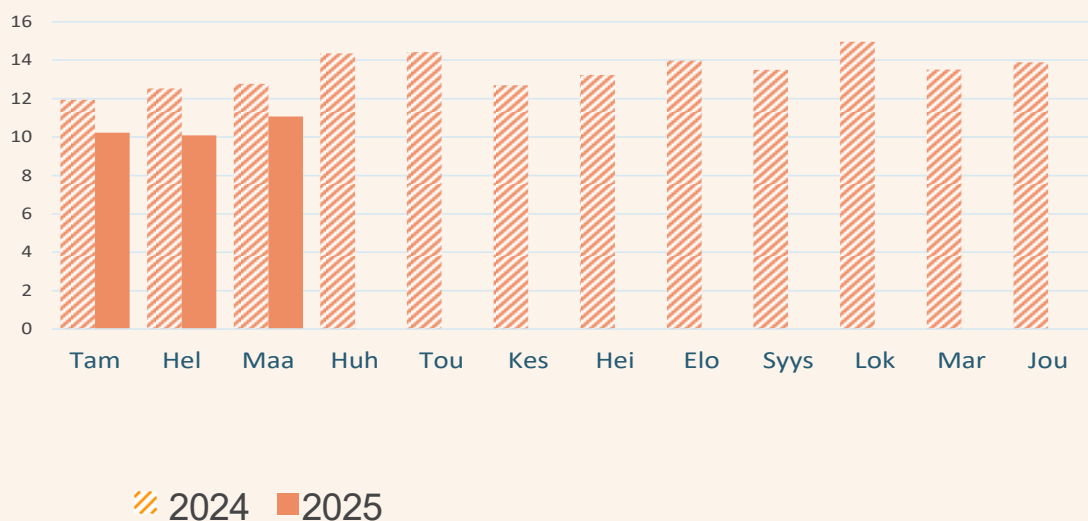
## Ulkoistus- ja alihankintapalveluiden liikevaihto • 3 kk • milj. €



Lähde: HELA TOP20 -liikevaihtokatsaus



## Ulkoistus- ja alihankintapalveluiden liikevaihto • milj. €

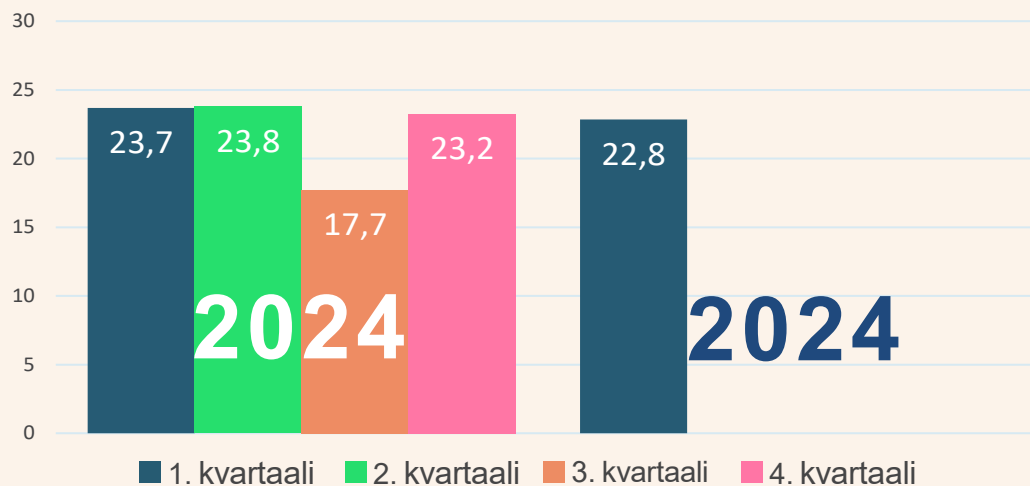


Lähde: HELA TOP20 -liikevaihtokatsaus


## Ulkoistus- ja alihankintapalvelut

- Liikevaihdon arvo oli tammi-maaliskuussa 31,4 milj. euroa.
- Liikevaihto laski viime vuoden ensimmäiseen kvartaaliin nähden 15,7 %.
- Maaliskuun liikevaihdon arvo oli 11,1 milj. euroa.
- Laskua viime vuoden maaliskuuhun verrattuna oli 13,3 %.

## Lisäpalveluiden liikevaihto • 3 kk • milj. €



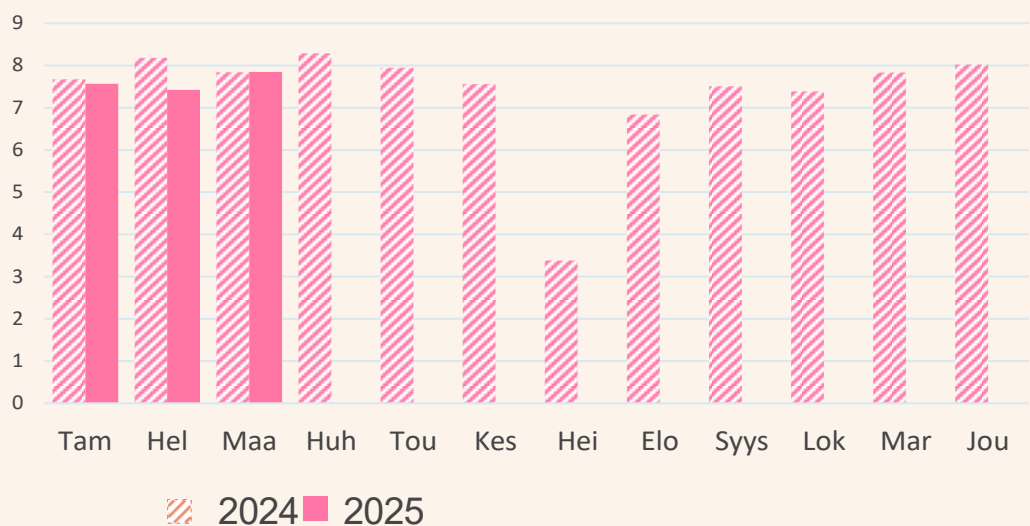
Lähde: HELA TOP20 -liikevaihtokatsaus



## Lisäpalvelut

- Liikevaihdon arvo oli tammi-maaliskuussa 22,8 milj. euroa.
- Liikevaihto supistui vuoden takaiseen verrattuna 3,6 %.
- Maaliskuussa lisäpalveluiden liikevaihto oli 7,8 milj. euroa, mikä oli 0,1 % viime vuoden maaliskuuta enemmän.

## Lisäpalveluiden liikevaihto • milj. €



Lähde: HELA TOP20 -liikevaihtokatsaus

1. Barona
2. Eezy
3. Mehiläinen
4. StaffPoint
5. Bolt.Works
6. Academic Work
7. Adecco Finland
8. Go On Yhtiöt
9. SOL Henkilöstöpalvelut
10. ManpowerGroup
11. Lisäpalvelu
12. Amiko
13. Kaiku HR
14. PolarPro Henkilöstöratkaisut
15. Osuma
16. Biisoni
17. Värväämö
18. NordicJobCentre
19. Econia
20. AiCan Yhtiöt

# TOP20-yritykset

Henkilöstöalalla toimii Tilastokeskuksen mukaan noin 2800 yritystä (työllistämistoiminta TOL 78). Valtaosa yrityksistä on hyvin pieniä. Uskomme, että tilastoissa yritysten määrä on suurempi kuin markkinoilla toimivien määrä.

Henkilöstöalan liikevaihtokatsaukseen vastaa 20 henkilöstöalan suurimpiin kuuluvaa yritystä. Niiden osuus alan kokonaisliikevaihdosta on noin puolet.

YRITYSTEN VÄLINEN SUURUUSJÄRJESTYS lasketaan henkilöstöalan palveluiden 12 kuukauden kumulatiivisen liikevaihdon mukaan. Henkilöstöalan palvelut sisältävät tässä katsauksessa henkilöstövuokraus-, rekrytointi-, ulkoistus- ja alihankintapalvelut sekä lisäpalvelut. Yrityksillä voi olla henkilöstöalan palveluiden lisäksi myös muiden toimialojen liiketoimintaa, joka ei näy tässä katsauksessa.

TOP20-yritysten rakenne voi muuttua fuusioiden myötä. Jos yrityksiä ostetaan TOP20-ryhmän ulkopuolelta, katsauksen piiriin kuuluvien yritysten yhteenlaskettu liikevaihto kasvaa. Isompien yritysostojen vaikutukset pyritään huomioimaan katsauksessa, mutta välttämättä kaikkien fuusioiden vaikutusta ei pystytä huomioimaan. Tällöin liikevaihdon kasvuprosentti voi olla hieman suurempi kuin toimialan aito kasvu.

# Henkilöstöala

- Näköalapaikalla suomalaisen työelämään

Edustamme työnantaja- ja toimialaliittona yli neljäsataa henkilöstöalan yritystä. Jäsenyrityksemme tuottavat monipuolisia henkilöstöalan palveluita, kuten hr-, rekrytointi- ja vuokrauspalveluita, työllisyys- ja muutosturvapalveluita sekä valmennus- ja koulutuspalveluita. Henkilöstöalan edunvalvojana olemme myös sitoutuneet kehittämään henkilöstöalaa.

Lisätietoja:

Henkilöstöala HELA ry  
Toimitusjohtaja Merru Tuliara

[merru.tuliara@henkilostoala.fi](mailto:merru.tuliara@henkilostoala.fi)

040 562 6466

[www.henkilostoala.fi](http://www.henkilostoala.fi)