

# HENKILÖSTÖALA TOP20

## LIIKEVAIHTOKATSAUS

Henkilöstöalan 20 suurimman  
yrityksen liikevaihdon kehitys ja  
alan suhdanteet

3 | 2026

# Henkilöstöalan palveluiden liikevaihdon arvo

# 121,7

MILJ. € • MAALISKUU  
2026

# +3,0 %

MAALISKUUSTA 2025

## Suhdanne- näkömät

# +15

SALDOLUKU  
HUHTIKUU 2026

## Toimisto/ hallinto/IT/ asiantuntijat

# 70,2

MILJ. €  
1. KVARTAALI  
2026



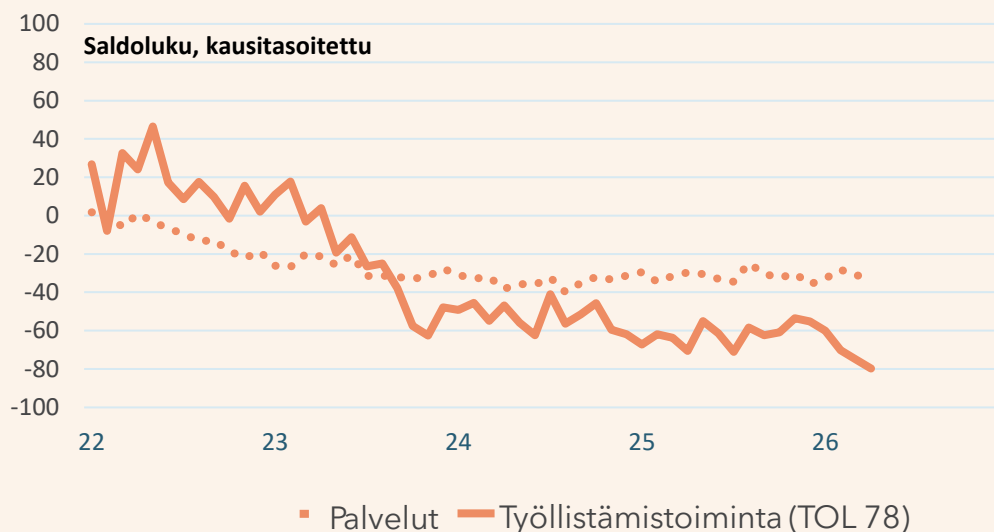
## Liikevaihtokatsaus

Henkilöstöalan kokonaisliikevaihto oli maaliskuussa 121,7 miljoonaa euroa. Kasvua viime vuoden maaliskuuhun verrattuna oli 3,0 %.

Suurin toimiala kuluvan vuoden ensimmäisellä neljänneksellä oli toimisto/hallinto/IT/asiantuntijat, jonka liikevaihdon arvo oli 70,2 miljoonaa euroa.

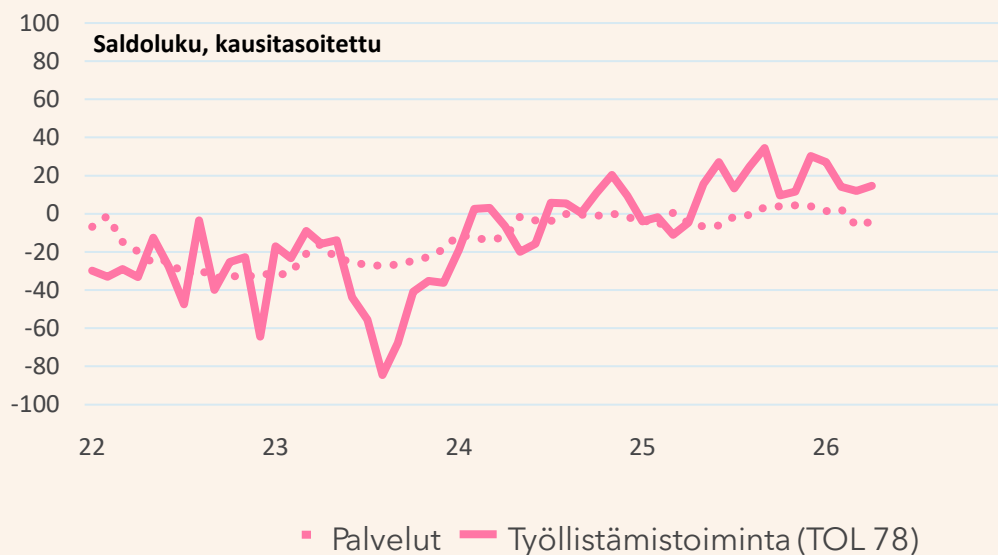
EK:n huhtikuun Suhdannebarometrin mukaan henkilöstöpalvelualan suhdanneodotukset ovat yhä varovaisen toiveikkaat.

## Palveluiden vallitseva suhdannetilanne



Lähde: EK

## Palveluiden suhdannenäkymät



Lähde: EK

## EK:n Suhdannebarometri

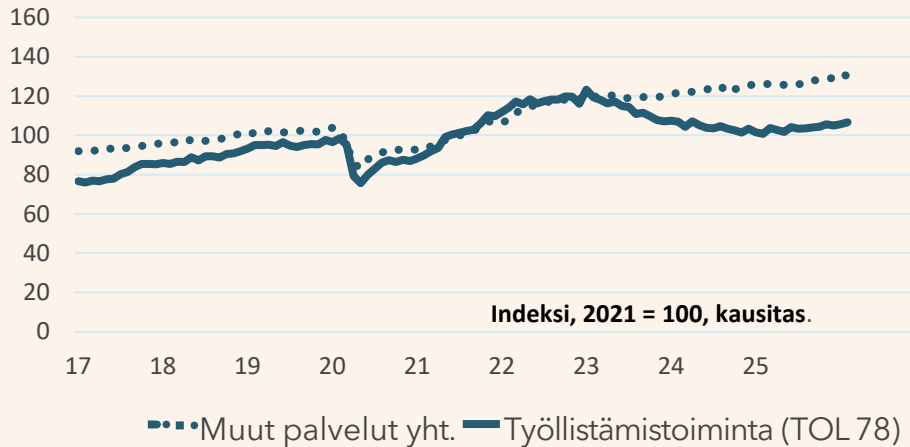
### Suhdannetilanne

- Henkilöstöalan yritysten suhdannetilanteessa ei näy merkkejä paremmasta. Huhtikuussa suhdannetilannetta kuvaavan saldoluvun arvo oli -80 ja maaliskuussa vastaava arvo oli -75.
- Koko palvelualan suhdannetilannetta kuvaava saldoluku oli huhtikuussa -30, kun maaliskuussa vastaava luku oli -31.

### Suhdannenäkymät

- Henkilöstöalan suhdanneodotukset enteilevät yhä hienoista piristymistä. Huhtikuun suhdannenäkymien saldoluku oli +15 kun vastaava arvo oli maaliskuussa +12.
- Koko palvelualan suhdannenäkymiä kuvaava saldoluku oli huhtikuussa -4 ja maaliskuussa -6.

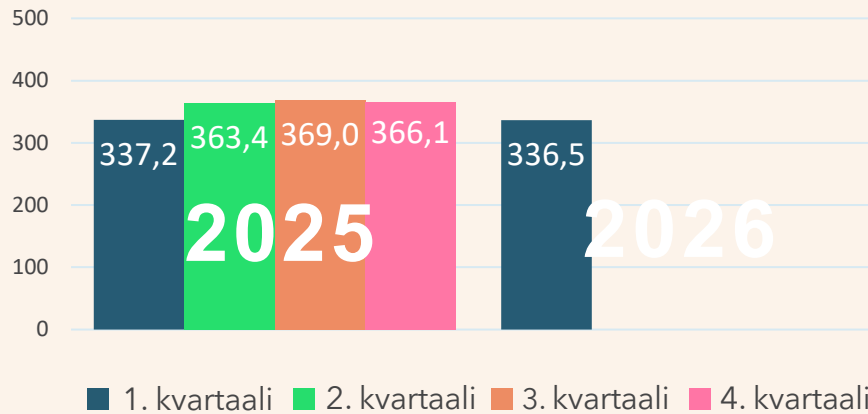
## Työllistämistoiminnan liikevaihto-indeksin kehitys



Lähde: Tilastokeskus

## Henkilöstöalan palveluiden liikevaihto

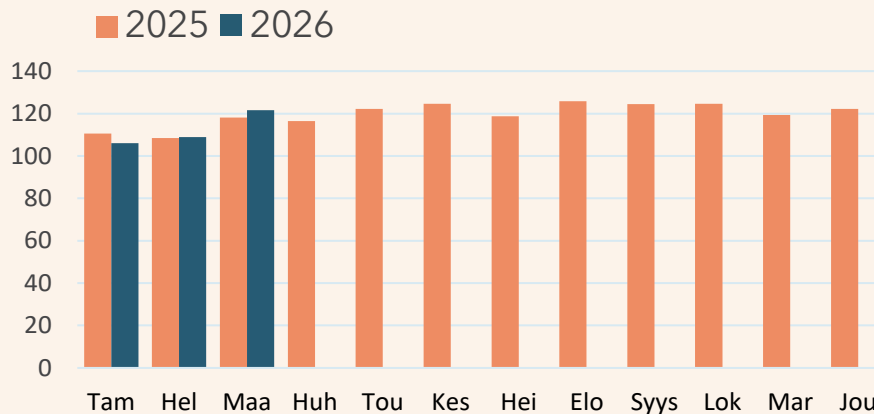
• 3 kk • milj. €



Lähde: HELA TOP20 -liikevaihtokatsaus

## Henkilöstöalan palveluiden liikevaihto

• milj. €



Lähde: HELA TOP20 -liikevaihtokatsaus

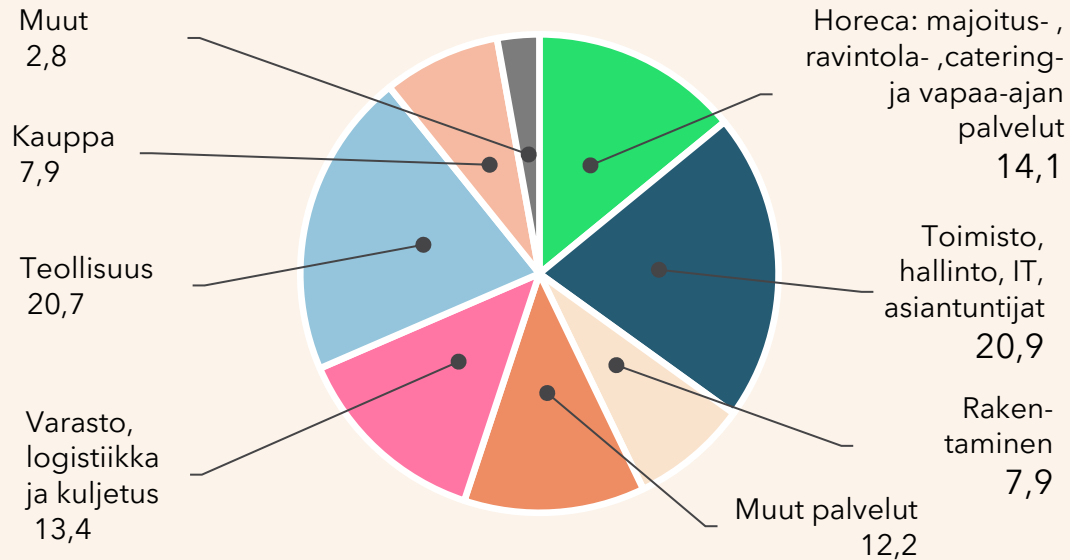
## Työllistämistoiminnan liikevaihtoindeksi

- Tilastokeskuksen *työllistämistoiminnan* (TOL 78) helmikuun liikevaihtoindeksi nousi 5,9 % vuoden takaisesta ja 0,6 % edelliseen kuuhun nähden.
- Kokonaisuuden *muut palvelut* liikevaihto kasvoi viime vuoden helmikuusta 3,0 % ja laski edelliseen kuuhun nähden 1,1 %.

## Henkilöstöalan palvelut

- Liikevaihto oli tammi-maaliskuussa 336,5 milj. euroa eli pudotusta oli 0,2 % vuoden takaisesta.
- Maaliskuun liikevaihto oli 121,7 milj. euroa, mikä oli 3,0 % enemmän kuin viime vuoden maaliskuussa.
- Henkilöstöalan palveluiden ennakoidaan kasvavan toisella vuosineljänneksellä noin 2,5 %.

## Liikevaihto aloittain • 1. kvartaali 2026 • %



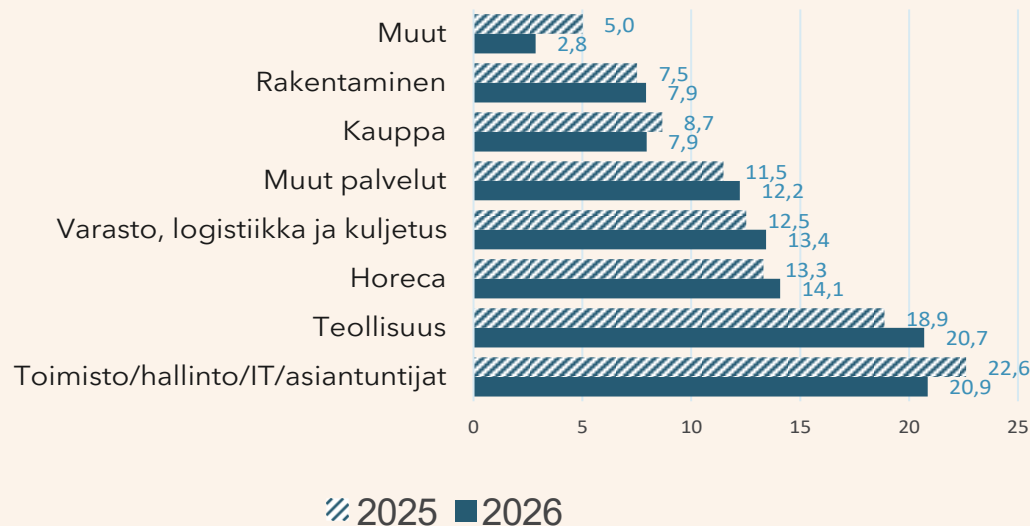
Lähde: HELIA TOP20 -liikevaihtokatsaus



## Liikevaihto toimialoittain

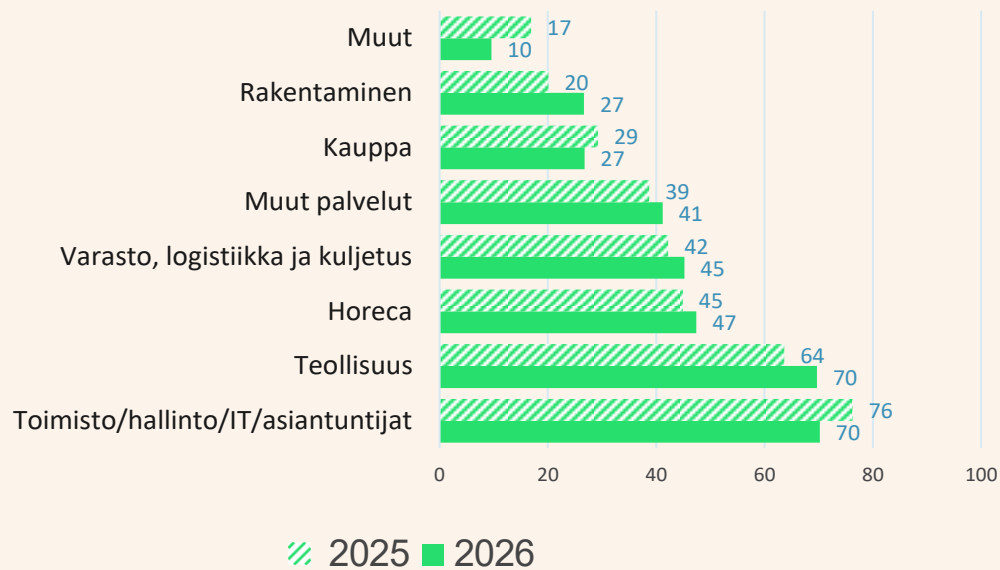
- Suurin toimiala ensimmäisellä vuosineljänneksellä oli toimisto, hallinto, IT ja asiantuntijat. Tämän toimialan liikevaihto oli 70,2 milj. euroa ja osuus kokonaisliikevaihdosta 20,9 %.
- Toiseksi suurin toimiala oli teollisuus, jonka liikevaihto oli 69,7 milj. euroa ja osuus kokonaisliikevaihdosta 20,7 %.
- Kolmanneksi suurin oli majoitus-, ravintola-, catering- ja vapaa-ajan palvelut, jonka liikevaihto oli 47,8 milj. euroa ja osuus kokonaisliikevaihdosta 14,1 %.

## Liikevaihto aloittain • 1. kvartaali • %



Lähde: HELIA TOP20 -liikevaihtokatsaus

## Liikevaihto aloittain • 1. kvartaali • milj. €


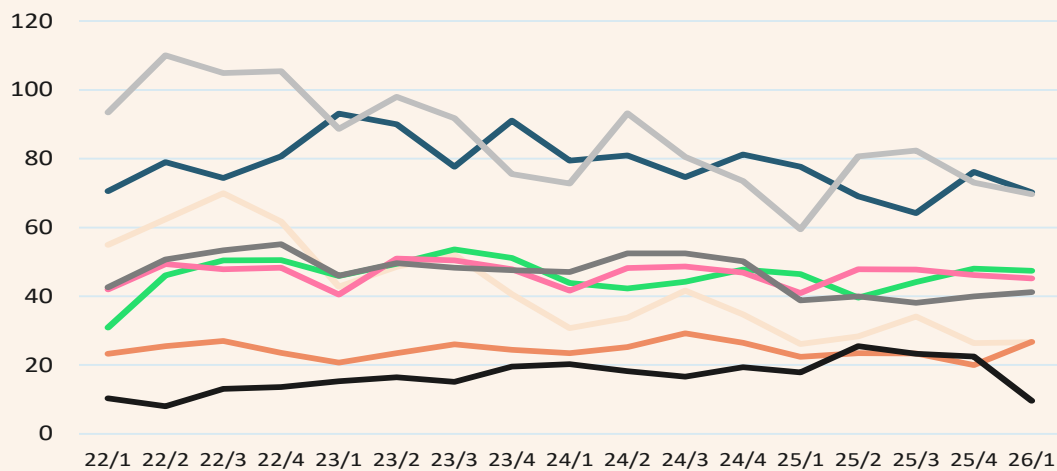


Lähde: HELA TOP20 -liikevaihtokatsaus



## Toimialojen liikevaihtojen vertailu 2022-2026

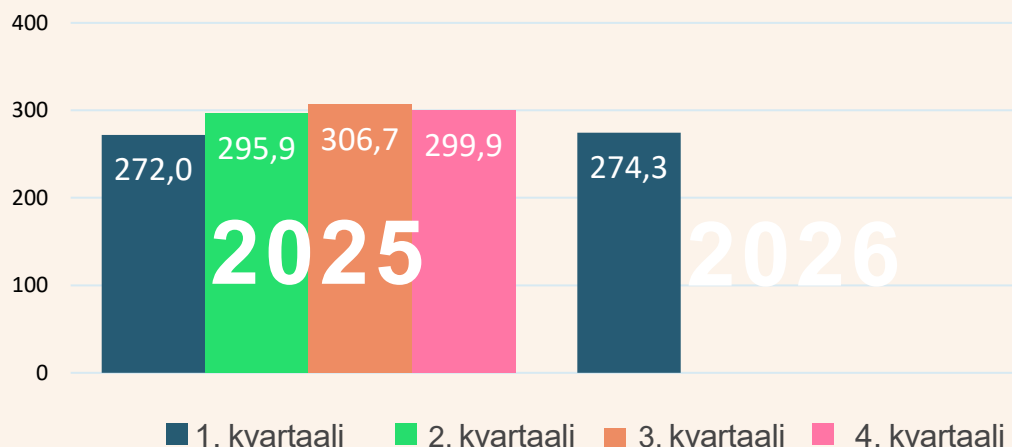
### Toimialavertailu 2022-2026 • milj. €



Lähde: HELA TOP20 -liikevaihtokatsaus

- Horecan eli majoitus-, ravintola-, catering- ja vapaa-ajan palveluiden liikevaihto kasvoi vuoden 2022 ensimmäiseen kvartaaliin nähden 53,3 %.
- Toiseksi eniten prosentuaalisesti kasvoi kaupan toimiala, jonka liikevaihto oli nyt 14,8 % suurempi kuin vertailujakson alussa.
- Rakentamisen liikevaihdon lasku jatkui ja pudotusta tarkastelujakson alkuun verrattuna oli 51,5 %.

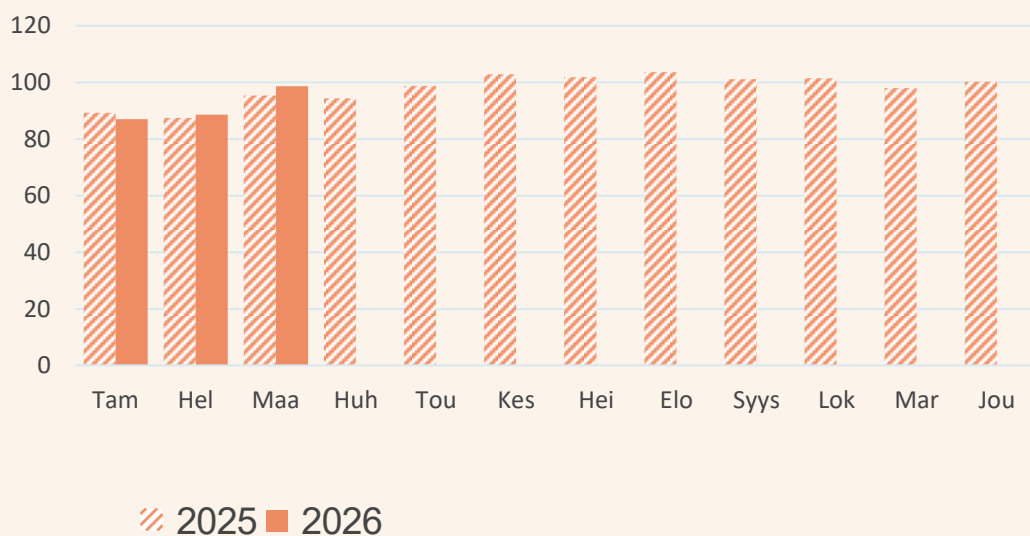
## Henkilöstövuokrauspalveluiden liikevaihto • 3 kk • milj. €



Lähde: HELA TOP20 -liikevaihtokatsaus



## Henkilöstövuokrauspalveluiden liikevaihto • milj. €

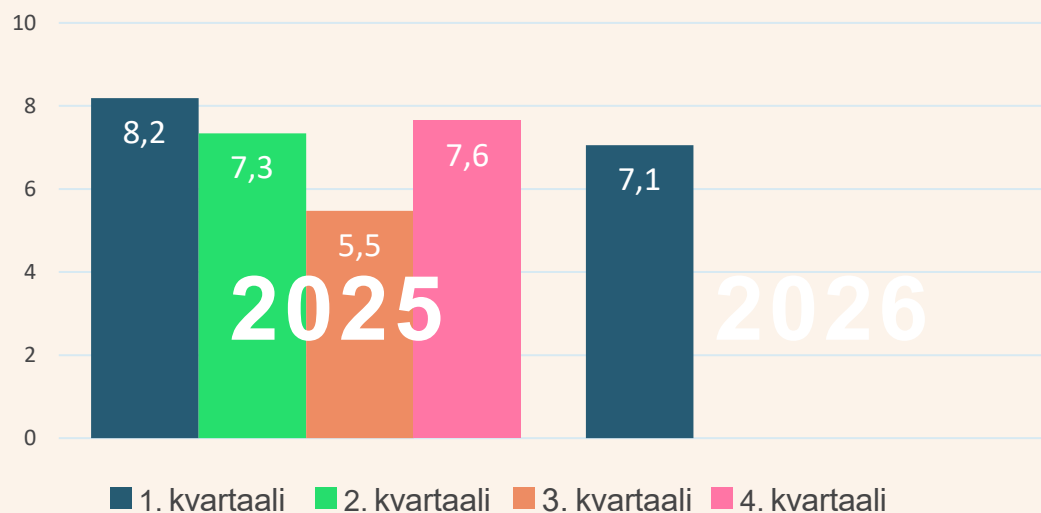


Lähde: HELA TOP20 -liikevaihtokatsaus

## Henkilöstövuokrauspalvelut

- Henkilöstövuokrauspalveluiden tammi-maaliskuun liikevaihdon arvo oli 274,3 milj. euroa ja kasvua viime vuoteen verrattuna oli 0,9 %.
- Maaliskuun liikevaihdon arvo oli 98,7 milj. euroa eli liikevaihto kasvoi 3,5 % viime vuoden maaliskuuhun nähden.

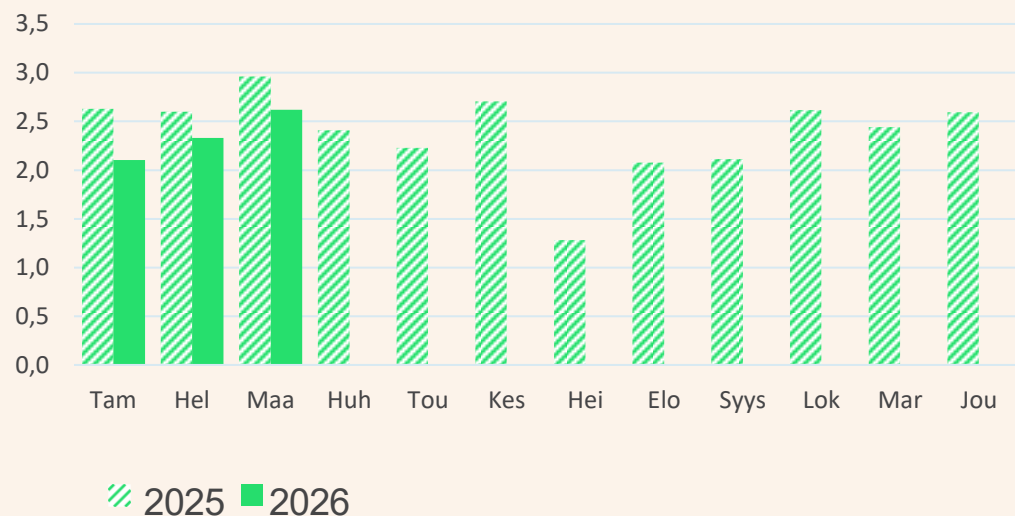
## Rekrytointipalveluiden liikevaihto • 3 kk • milj. €



Lähde: HELA TOP20 -liikevaihtokatsaus



## Rekrytointipalveluiden liikevaihto • milj. €

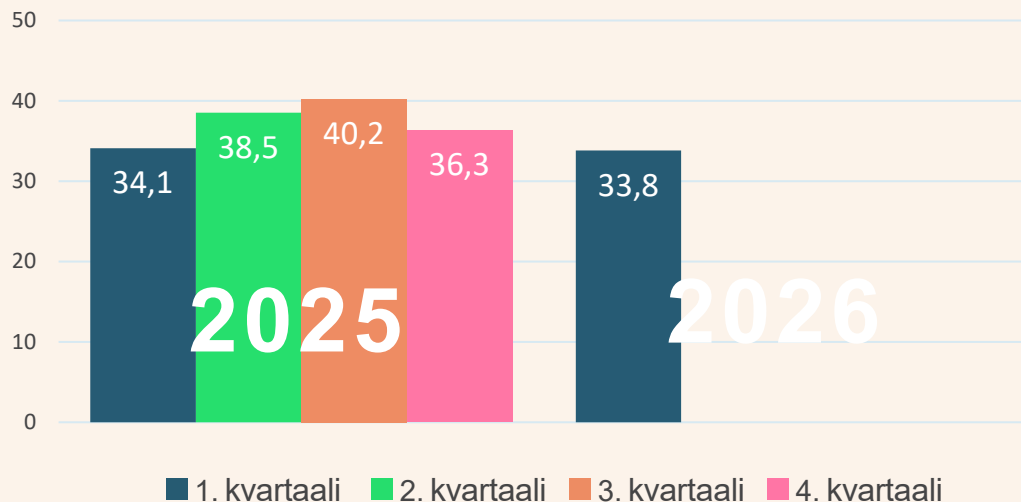


Lähde: HELA TOP20 -liikevaihtokatsaus

## Rekrytointipalvelut

- Rekrytointipalveluiden liikevaihdon arvo oli tammi- maaliskuussa 7,1 milj. euroa ja liikevaihto laski viime vuoden vastaavaan ajankohtaan nähden 13,9 %.
- Maaliskuussa liikevaihdon arvo oli 2,6 milj. euroa ja liikevaihtoa kertyi 11,6 % vähemmän kuin viime vuoden maaliskuussa.

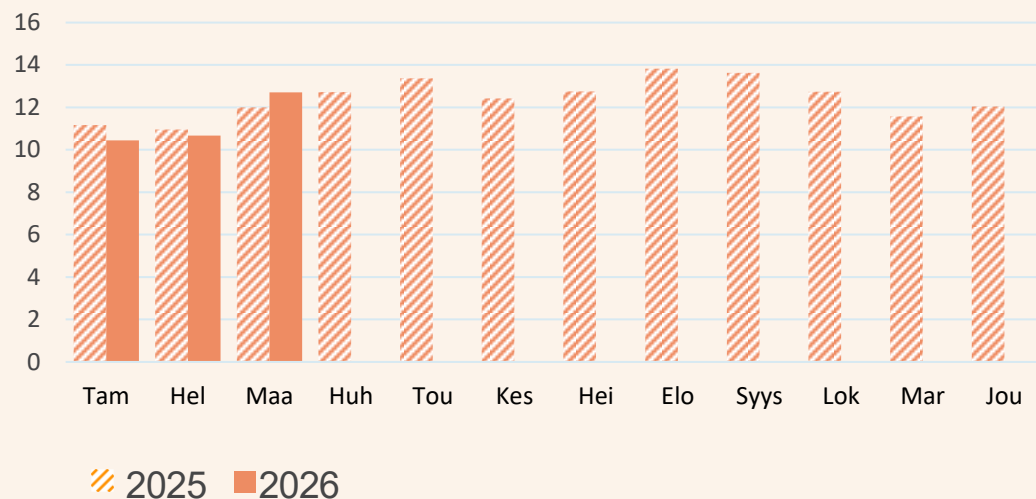
## Ulkoistus- ja alihankintapalveluiden liikevaihto • 3 kk • milj. €



Lähde: HELA TOP20 -liikevaihtokatsaus



## Ulkoistus- ja alihankintapalveluiden liikevaihto • milj. €

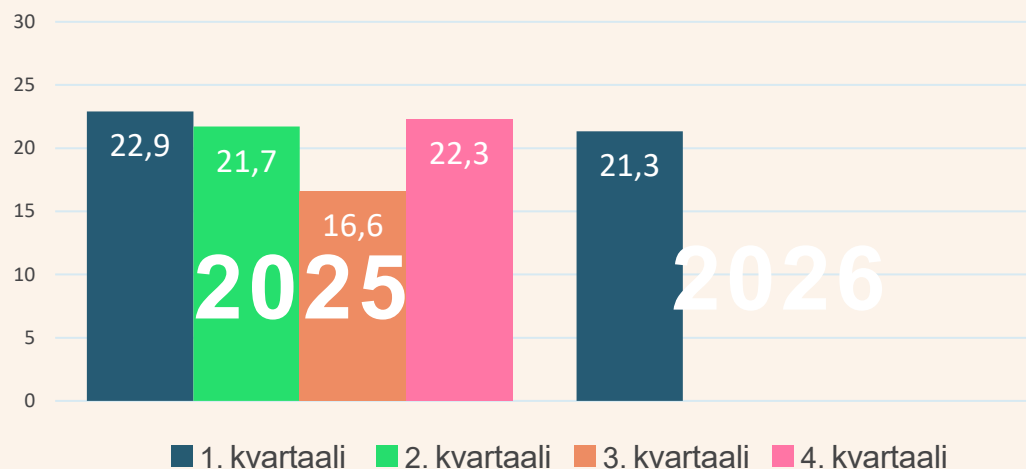


Lähde: HELA TOP20 -liikevaihtokatsaus

## Ulkoistus- ja alihankintapalvelut

- Ulkoistus- ja alihankintapalveluiden tammi-maaliskuun liikevaihdon arvo oli 33,8 milj. euroa eli liikevaihto laski 0,8 % viime vuoden vastaavasta ajankohdasta.
- Maaliskuun liikevaihdon arvo oli 12,7 milj. euroa, joten liikevaihto kasvoi 6,0 % viime vuoden maaliskuusta.

## Lisäpalveluiden liikevaihto • 3 kk • milj. €



Lähde: HELA TOP20 -liikevaihtokatsaus



## Lisäpalveluiden liikevaihto • milj. €



Lähde: HELA TOP20 -liikevaihtokatsaus

## Lisäpalvelut

- Lisäpalveluiden tammi-maaliskuun liikevaihto oli 21,3 milj. euroa, mikä tarkoitti 6,9 % pudotusta viime vuoden maaliskuuhun nähden.
- Maaliskuun liikevaihdon arvo oli 7,7 milj. euroa ja liikevaihto laski 2,8 % viime vuoden maaliskuuhun verrattuna.

1. Barona
2. Eezy
3. StaffPoint
4. Mehiläinen
5. Bolt.Works
6. Academic Work
7. Adecco Finland
8. Bondata
9. ManpowerGroup
10. Lisäpalvelu
11. SOL Henkilöstöpalvelut
12. Wulff Works -konserni
13. Amiko
14. Joblink
15. RTK-Henkilöstöpalvelut
16. Kaiku HR
17. Värväämö
18. Osuma Henkilöstöpalvelut
19. Biisoni
20. PolarPro Henkilöstöratkaisut

# TOP20-yritykset

Henkilöstöalalla toimii Tilastokeskuksen mukaan noin 2800 yritystä (työllistämistoiminta TOL 78). Emme kuitenkaan usko, että kaikki nämä yritykset on oikein tilastoitu. Valtaosa yrityksistä on hyvin pieniä.

Henkilöstöalan liikevaihtokatsaukseen vastaa 20 henkilöstöalan suurimpiin kuuluvaa yritystä. Niiden osuus alan kokonaisliikevaihdosta on noin puolet.

YRITYSTEN VÄLINEN SUURUUSJÄRJESTYS lasketaan henkilöstöalan palveluiden 12 kuukauden kumulatiivisen liikevaihdon mukaan. Henkilöstöalan palvelut sisältävät tässä katsauksessa henkilöstövuokraus-, rekrytointi-, ulkoistus- ja alihankintapalvelut sekä lisäpalvelut. Yrityksillä voi olla henkilöstöalan palveluiden lisäksi myös muiden toimialojen liiketoimintaa, joka ei näy tässä katsauksessa.

TOP20-yritysten rakenne voi muuttua fuusioiden myötä. Jos yrityksiä ostetaan TOP20-ryhmän ulkopuolelta, katsauksen piiriin kuuluvien yritysten yhteenlaskettu liikevaihto kasvaa. Isompien yritysostojen vaikutukset pyritään huomioimaan katsauksessa, mutta välttämättä kaikkien fuusioiden vaikutusta ei pystytä huomioimaan. Tällöin liikevaihdon kasvuprosentti voi olla hieman suurempi kuin toimialan aito kasvu.

# Henkilöstöala

- Näköalapaikalla suomalaisen työelämään

Edustamme työnantaja- ja toimialaliittona yli neljäsataa henkilöstöalan yritystä. Jäsenyrityksemme tuottavat monipuolisia henkilöstöalan palveluita, kuten hr-, rekrytointi- ja vuokrauspalveluita, työllisyys- ja muutosturvapalveluita sekä valmennus- ja koulutuspalveluita. Henkilöstöalan edunvalvojana olemme myös sitoutuneet kehittämään henkilöstöalaa.

Lisätietoja:

Henkilöstöala HELA ry  
Toimitusjohtaja Merru Tuliara

[merru.tuliara@henkilostoala.fi](mailto:merru.tuliara@henkilostoala.fi)

040 562 6466

[www.henkilostoala.fi](http://www.henkilostoala.fi)