

# HENKILÖSTÖALA TOP20

## LIKEVAIHTOKATSAUS

Henkilöstöalan 20 suurimman yrityksen liikevaihdon kehitys ja alan suhdanteet

7 | 2025

# Henkilöstöalan palveluiden liikevaihdon arvo

# 115,6

MILJ. € • HEINÄKUUN 2025

# -9,6 %

HEINÄKUUSTA 2024

## Suhdanne- näkymät

# +30

SALDOLUKU  
ELOKUU 2025

## Henkilöstö- vuokraus- palveluiden liikevaihto

# 99,9

MILJ. € • HEINÄKUUN 2025

# -8,5 %

HEINÄKUUSTA 2024

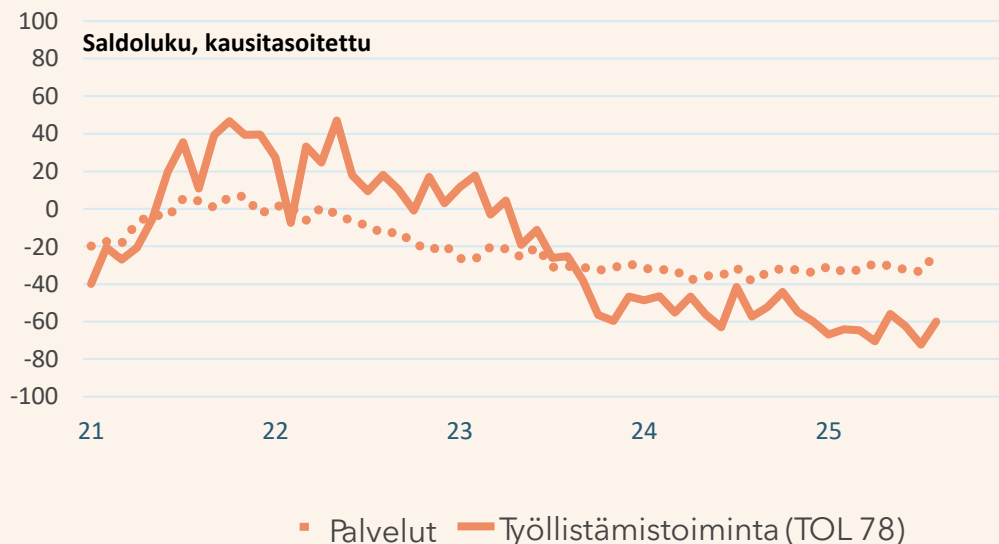
## Liikevaihtokatsaus

Henkilöstöalan palveluiden kokonaisliikevaihto oli heinäkuussa 115,6 miljoonaa euroa. Liikevaihto laski viime vuoden heinäkuuhun nähden 9,6 prosenttia.

EK:n elokuun Suhdannebarometrin mukaan henkilöstöalan palveluiden suhdanteiden odotetaan kohenevan lähikuukausina.

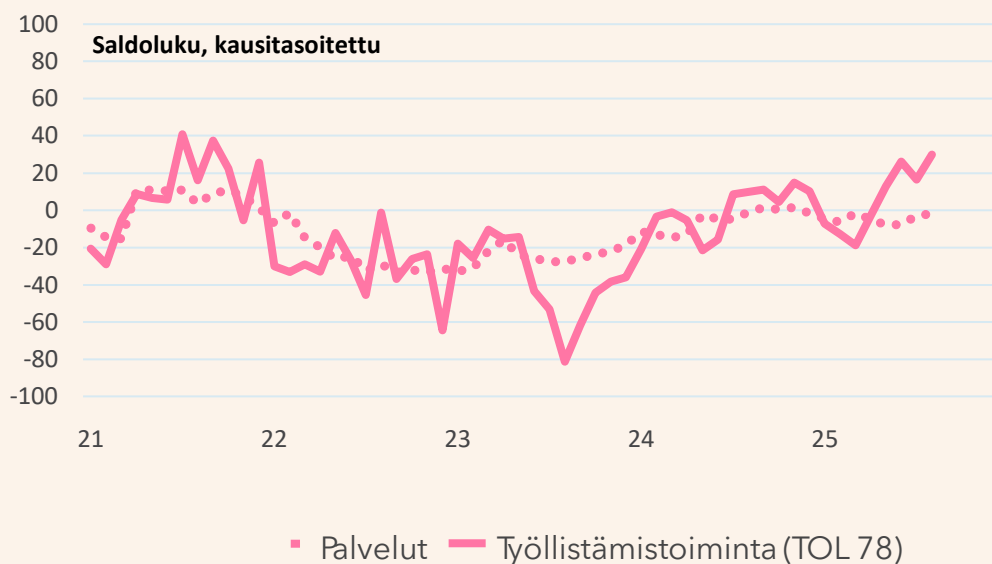


## Palveluiden vallitseva suhdannetilanne



Lähde: EK

## Palveluiden suhdannenäkymät



Lähde: EK

## EK:n Suhdannebarometri

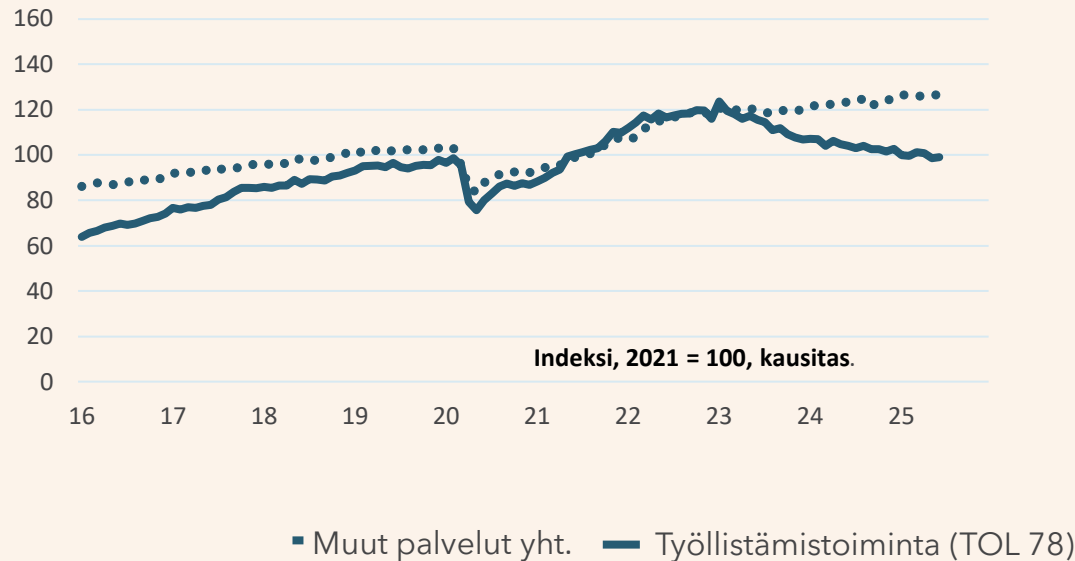
### Suhdannetilanne

- Henkilöstöalan yritysten suhdannetilanne on pysynyt yhä heikkona.
- Suhdannetilannetta kuvaava saldoluku oli elokuussa -60. Heinäkuussa lukema oli -72.
- Palvelualan suhdannetilanteen saldoluku oli elokuussa -23, kun heinäkuussa vastaava luku oli -33.

### Suhdannenäkymät

- Henkilöstöalan yritysten suhdanneodotukset ovat positiiviset.
- Suhdannenäkymien saldoluku oli elokuussa +30, kun heinäkuussa luku oli +17.
- Koko palvelualan suhdannenäkymien kuvaava saldoluku oli elokuussa -2 ja heinäkuussa -3.

## Työllistämistoiminnan liikevaihtoindeksin kehitys

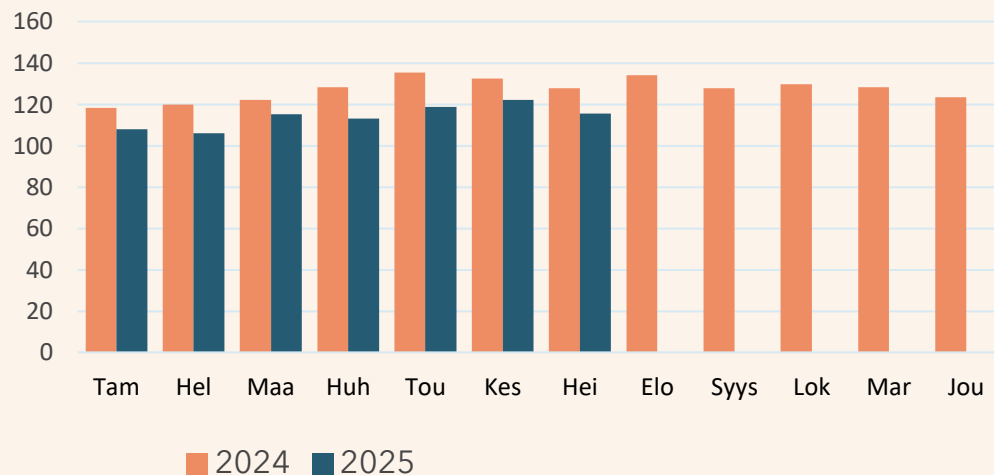


Lähde: Tilastokeskus

## Työllistämistoiminnan liikevaihtoindeksi

- Tilastokeskuksen työllistämistoiminnan (TOL 78) kesäkuun liikevaihtoindeksi laski viime vuoden kesäkuuhun nähden 4,9 %. Toukokuuhun nähden pudotusta oli 0,4 %.
- Kokonaisuuden *muut palvelut* liikevaihto kasvoi kesäkuussa vuoden takaisesta 2,8 %. Toukokuuhun nähden kasvua oli 0,7 %.

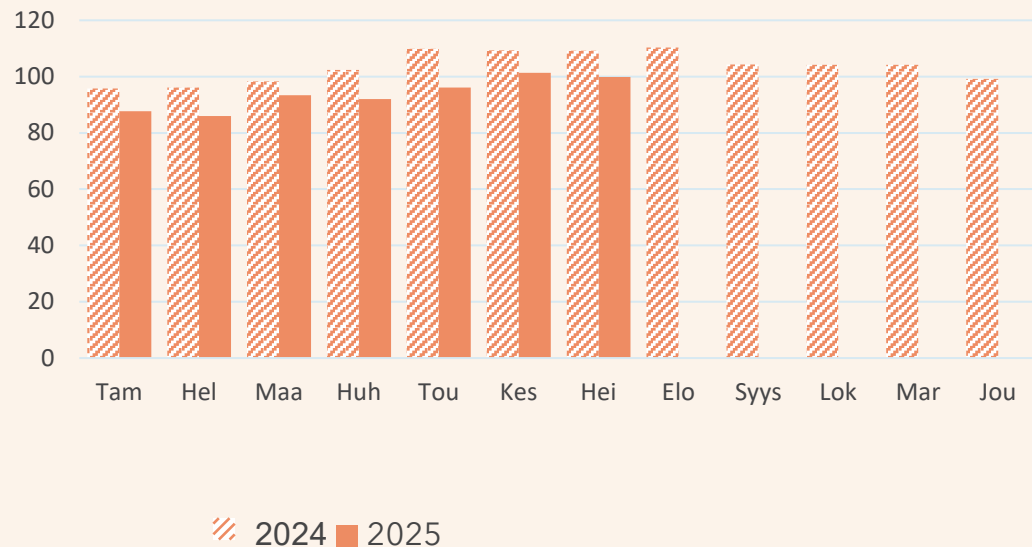
## Henkilöstöalan palveluiden liikevaihto • milj. €



## Henkilöstöalan palvelut

- Henkilöstöalan palveluiden (vuokraus-, rekrytointi-, ulkoistus- ja lisäpalvelut) liikevaihto oli tammi-heinäkuussa 798,9 miljoonaa euroa. Laskua viime vuodesta oli 9,7 %.
- Heinäkuun liikevaihto oli 115,6 miljoonaa euroa ja pudotusta viime vuoden heinäkuuhun verrattuna oli 9,6 %.

## Henkilöstövuokrauspalveluiden liikevaihto • milj. €



Lähde: HELA TOP20-liikevaihtokatsaus

## Henkilöstövuokrauspalvelut

- Henkilöstövuokrauspalveluiden tammi-heinäkuun liikevaihdon arvo oli 656,4 miljoonaa euroa, mikä tarkoitti 9,0 % laskua vuoden takaiseen nähden.
- Heinäkuussa liikevaihto oli 99,9 miljoonaa euroa eli 8,5 % vähemmän kuin vuotta aiemmin.

## Rekrytointipalveluiden liikevaihto • milj. €

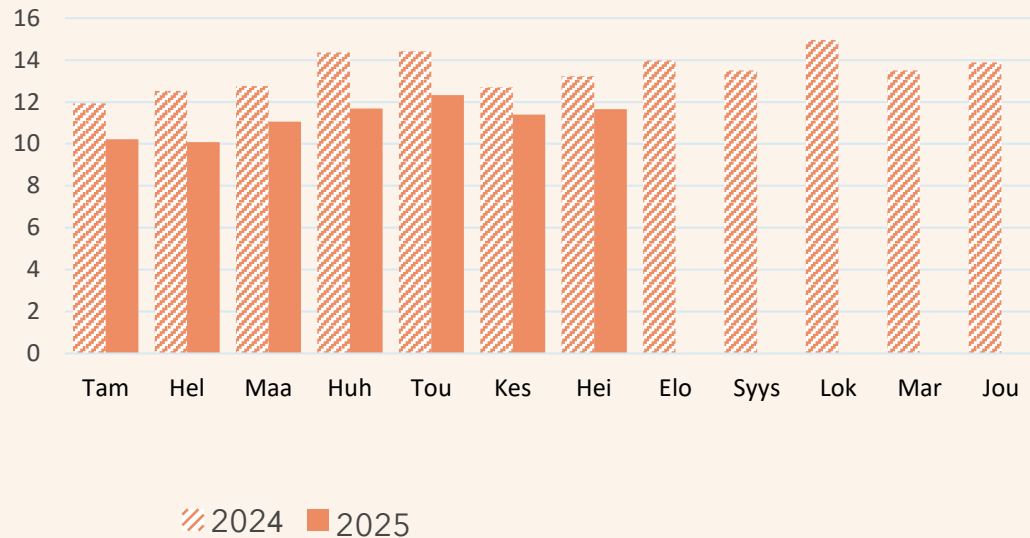


Lähde: HELA TOP20-liikevaihtokatsaus

## Rekrytointipalvelut

- Rekrytointipalveluiden liikevaihto oli tammi-heinäkuussa 16,7 miljoonaa euroa. Laskua viime vuoden vastaavaan ajankohtaan verrattuna oli 19,5 %.
- Heinäkuun liikevaihto oli 1,3 miljoonaa euroa. Liikevaihto laski viime vuoden heinäkuuhun verrattuna 37,4 %.

## Ulkoistus- ja alihankintapalveluiden liikevaihto • milj. €

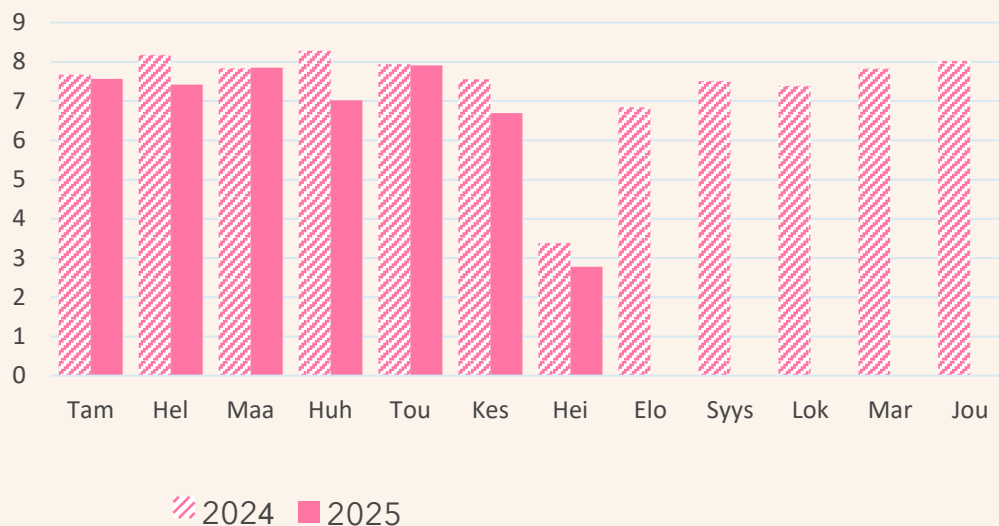


Lähde: HELA TOP20-liikevaihtokatsaus

## Ulkoistus- ja alihankintapalvelut

- Ulkoistus- ja alihankintapalveluiden liikevaihto oli tammi-heinäkuussa 78,5 miljoonaa euroa. Laskua vuoden takaisesta oli 14,7 %.
- Heinäkuussa liikevaihto oli 11,7 miljoonaa euroa ja laskua vuoden takaiseen nähden oli 11,9 %.

## Lisäpalveluiden liikevaihto • milj. €



Lähde: HELA TOP20-liikevaihtokatsaus

## Lisäpalvelut

- Lisäpalveluiden liikevaihto oli tammi-heinäkuussa 47,2 miljoonaa euroa, mikä oli 7,1 % vähemmän kuin vuotta aiemmin.
- Heinäkuussa liikevaihtoa kertyi 2,8 miljoonaa euroa. Liikevaihto laski edellisen vuoden heinäkuuhun verrattuna 17,9 %.

1. Barona
2. Eezy
3. Mehiläinen
4. StaffPoint
5. Bolt.Works
6. Academic Work
7. Go On Yhtiöt
8. Adecco Finland
9. ManpowerGroup
10. Lisäpalvelu
11. SOL Henkilöstöpalvelu
12. Amiko
13. Kaiku HR
14. PolarPro Henkilöstöratkaisut
15. Osuma Henkilöstöpalvelut
16. Nordic JobCentre
17. Biisoni
18. Värväämö
19. Aican Yhtiöt
20. Econia

# TOP20-yritykset

Henkilöstöalalla toimii Tilastokeskuksen mukaan noin 2800 yritystä (työllistämistoiminta TOL 78). Valtaosa yrityksistä on hyvin pieniä. Uskomme, että tilastoissa yritysten määrä on suurempi kuin markkinoilla toimivien määrä.

Henkilöstöalan liikevaihtokatsaukseen vastaa 20 henkilöstöalan suurimpiin kuuluvaa yritystä. Niiden osuus alan kokonaisliikevaihdosta on noin puolet.

YRITYSTEN VÄLINEN SUURUUSJÄRJESTYS lasketaan henkilöstöalan palveluiden 12 kuukauden kumulatiivisen liikevaihdon mukaan. Henkilöstöalan palvelut sisältävät tässä katsauksessa henkilöstövuokraus-, rekrytointi-, ulkoistus- ja alihankintapalvelut sekä lisäpalvelut. Yrityksillä voi olla henkilöstöalan palveluiden lisäksi myös muiden toimialojen liiketoimintaa, joka ei näy tässä katsauksessa.

TOP20 -yritysten rakenne voi muuttua fuusioiden myötä. Jos yrityksiä ostetaan TOP20 -ryhmän ulkopuolelta, katsauksen piiriin kuuluvien yritysten yhteenlaskettu liikevaihto kasvaa. Isompien yritysostojen vaikutukset pyritään huomioida katsauksessa, mutta välttämättä kaikkien fuusioiden vaikutusta ei pystytä huomioimaan. Tällöin liikevaihdon kasvuprosentti voi olla hieman suurempi kuin toimialan aito kasvu.

# Henkilöstöala

## -Näköalapaikalla suomalaiseseen työelämään

Edustamme työnantaja- ja toimialaliittona yli neljäsataa henkilöstöalan yritystä. Jäsenyrityksemme tuottavat monipuolisia henkilöstöalan palveluita, kuten hr-, rekrytointi- ja vuokrauspalveluita, työllisyys- ja muutosturvapalveluita sekä valmennus- ja koulutuspalveluita. Henkilöstöalan edunvalvojana olemme myös sitoutuneet kehittämään henkilöstöalaa.

Lisätietoja:

Henkilöstöala HELA ry

Toimitusjohtaja Merru Tuliara

[merru.tuliara@henkilostoala.fi](mailto:merru.tuliara@henkilostoala.fi)

040 562 6466