

HENKILÖSTÖALA TOP20

LIKEVAIHTOKATSAUS

Henkilöstöalan 20 suurimman yrityksen liikevaihdon kehitys ja alan suhdanteet



6|2025

Henkilöstöalan palveluiden liikevaihdon arvo

122,1

MILJ. € • KESÄKUU 2025

-7,8 %

KESÄKUUSTA 2024

Suhdanne- näkömät

+18

SALDOLUKU
HEINÄKUUN 2025

Teollisuus

80,7

MILJ. €
2. KVARTTAALI
2025



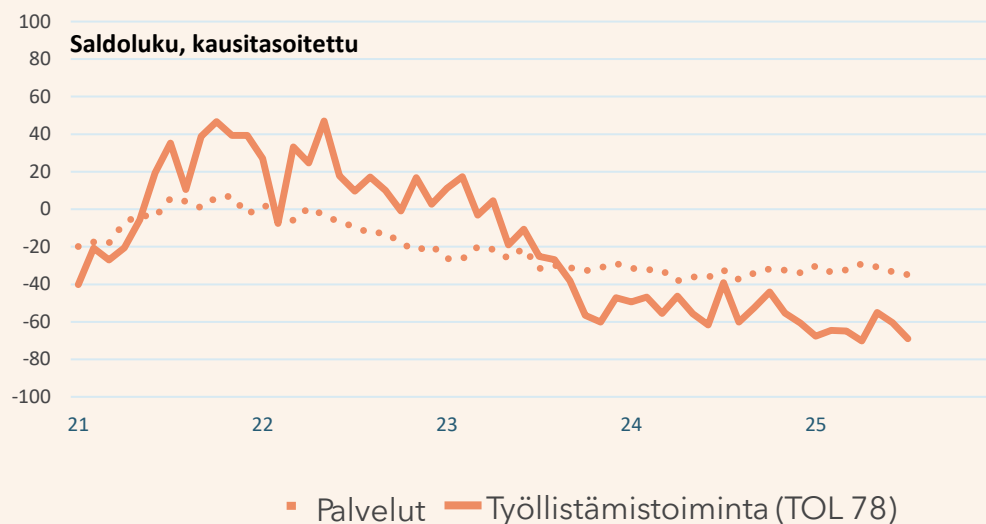
Liikevaihtokatsaus

Henkilöstöalan kokonaisliikevaihto oli kesäkuussa 122,1 miljoonaa euroa. Laskua viime vuoden kesäkuun verrattuna oli 7,8 %.

Suurin toimiala kuluvan vuoden toisella neljänneksellä oli teollisuus, jonka liikevaihdon arvo oli 80,7 miljoonaa euroa.

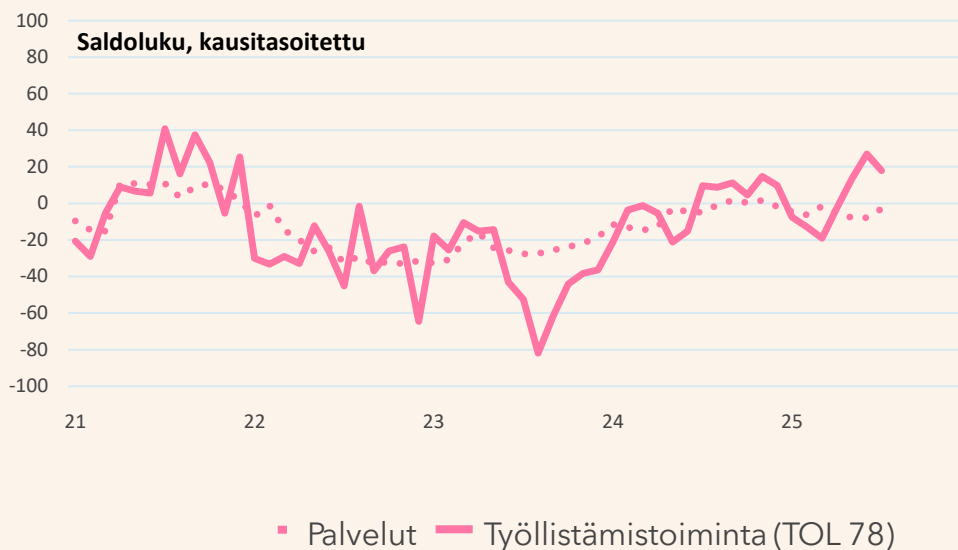
EK:n heinäkuun Suhdannebarometrin tulokset ennakoivat henkilöstöalan suhdanteiden paranevan lähikuukausina.

Palveluiden vallitseva suhdannetilanne



Lähde: EK

Palveluiden suhdannenäkymät



Lähde: EK

EK:n Suhdannebarometri

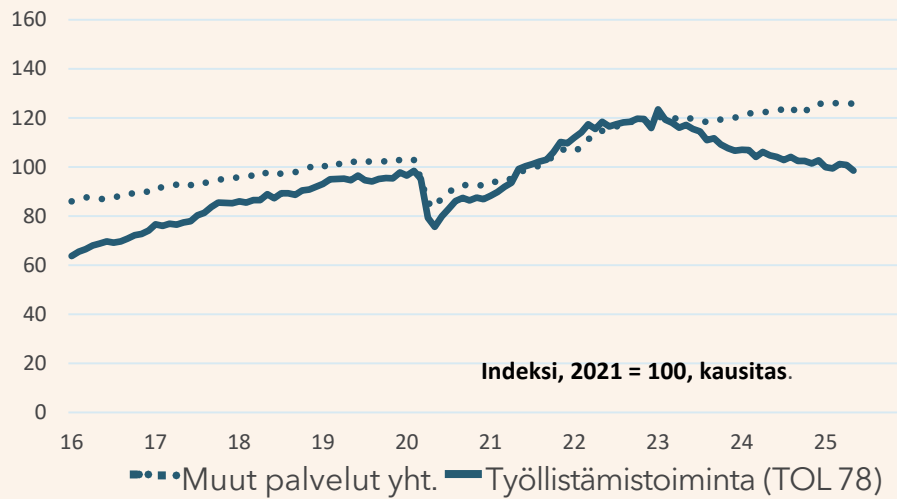
Suhdannetilanne

- Henkilöstöalan yritysten suhdannetilanne on yhä hyvin heikko. Heinäkuussa suhdannetilannetta kuvaavan saldoluvun arvo oli -69 ja kesäkuussa vastaava arvo oli -61.
- Palvelualan suhdannetilannetta kuvaava saldoluku oli heinäkuussa -35, kun kesäkuussa vastaava luku oli -33.

Suhdannenäkymät

- Henkilöstöalan suhdanneodotukset ovat varovaisen toiveikkaat. Heinäkuun suhdannenäkymien saldoluku oli +18 ja vastaava arvo oli kesäkuussa +27.
- Koko palvelualan suhdannenäkymiä kuvaava saldoluku oli heinäkuussa -3 ja kesäkuussa -8.

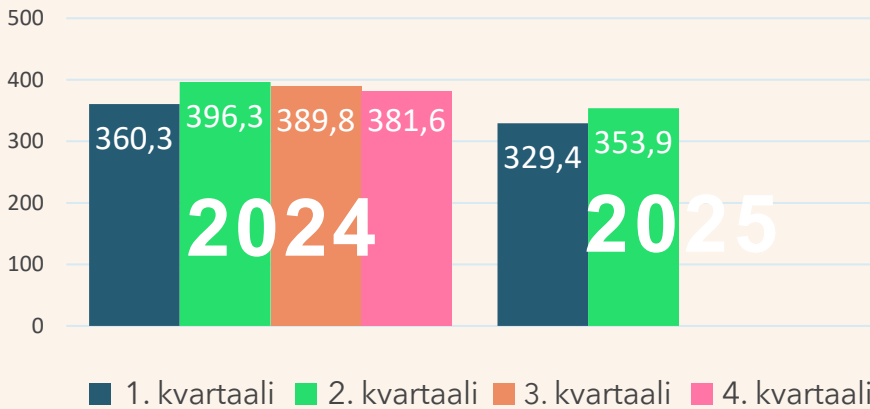
Työllistämistoiminnan liikevaihto- indeksin kehitys



Lähde: Tilastokeskus

Henkilöstöalan palveluiden liikevaihto

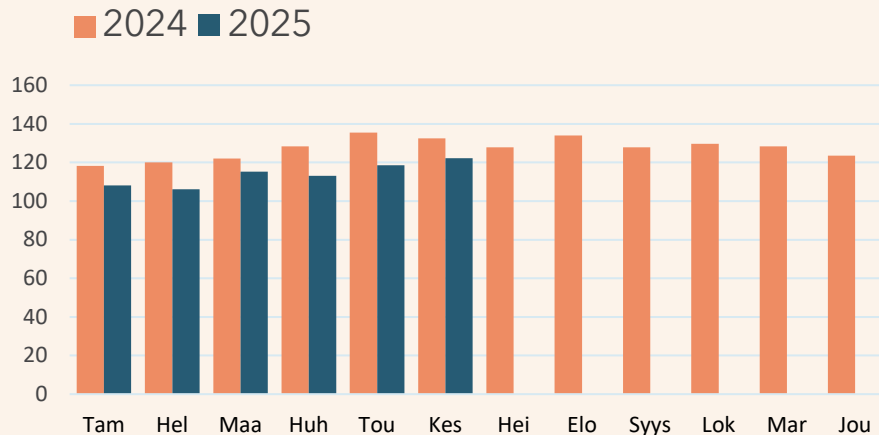
• 3 kk • milj. €



Lähde: HELA TOP20 -liikevaihtokatsaus

Henkilöstöalan palveluiden liikevaihto

• milj. €



Lähde: HELA TOP20 -liikevaihtokatsaus

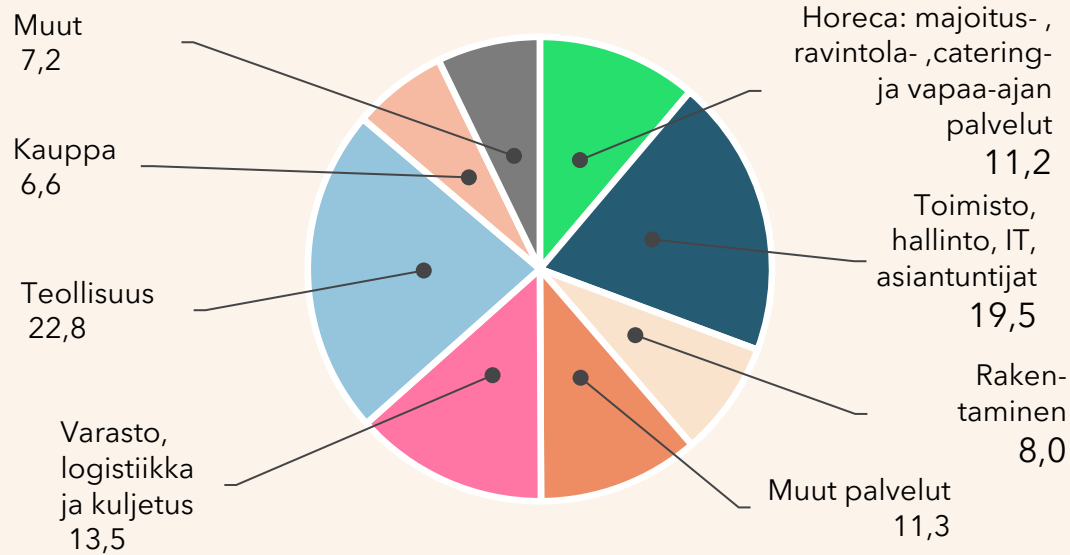
Työllistämistoiminnan liikevaihtoindeksi

- Tilastokeskuksen työllistämistoiminnan (TOL 78) toukokuun liikevaihtoindeksi laski 5,9 % viime vuoden toukokuusta ja 2,2 % edelliseen kuuhun nähden.
- Kokonaisuuden *Muut palvelut* liikevaihto kasvoi viime vuoden toukokuusta 2,6 % ja 0,1 % edelliseen kuuhun verrattuna.

Henkilöstöalan palvelut

- Liikevaihto oli vuoden ensimmäisellä puolikkaalla 683,3 milj. euroa, mikä tarkoitti 9,7 % pudotusta vuoden takaiseen nähden.
- Huhti-kesäkuun liikevaihdon arvo oli 353,9 milj. euroa eli 10,7 % pienempi kuin vuotta aiemmin.
- Kesäkuun liikevaihto oli 122,1 milj. euroa ja laskua oli 7,8 % viime vuoden kesäkuusta.

Liikevaihto aloittain • 2. kvartaali 2025 • %



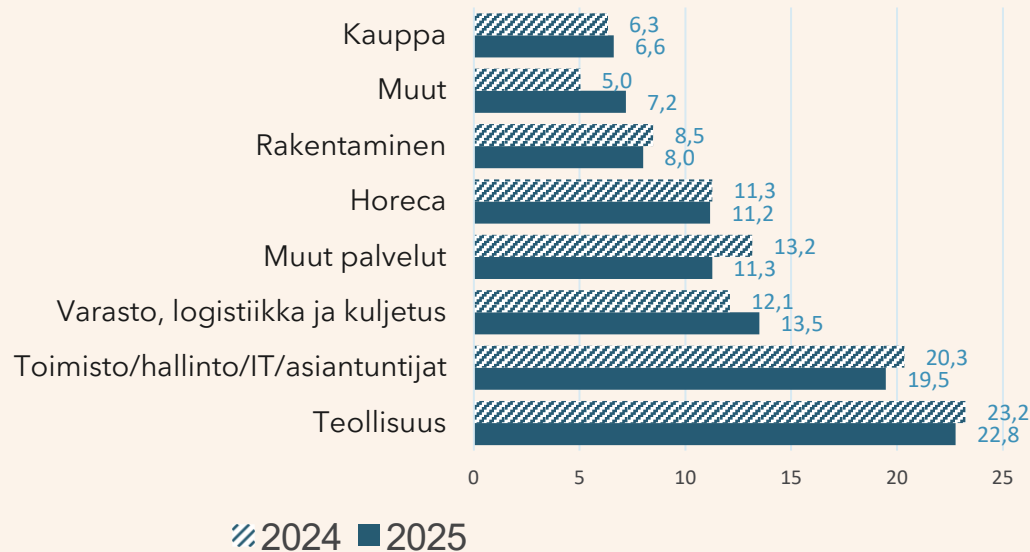
Lähde: HELA TOP20 -liikevaihtokatsaus



Liikevaihto toimialoittain

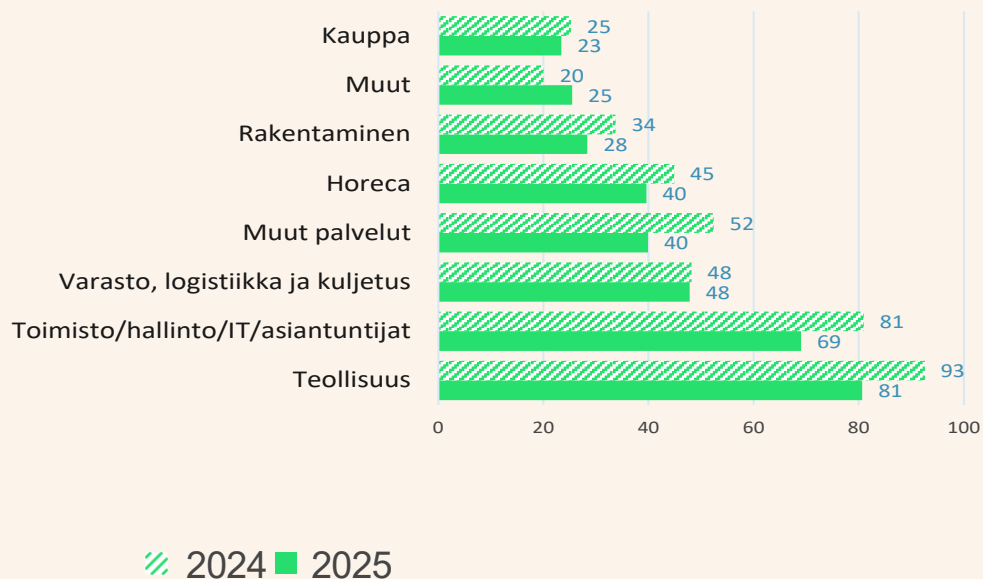
- Suurin toimiala toisella vuosineljänneksellä oli teollisuus. Toimialan liikevaihto oli 80,7 milj. euroa ja osuus kokonaisliikevaihdosta 22,8 %.
- Toiseksi suurin toimiala oli toimisto, hallinto, IT ja asiantuntijat ja sen liikevaihto oli 69,0 milj. euroa ja osuus kokonaisliikevaihdosta 19,5 %.
- Kolmanneksi suurin toimiala oli varasto, logistiikka ja kuljetus ja sen liikevaihto oli 46,4 milj. euroa ja osuus kokonaisliikevaihdosta 13,5 %.

Liikevaihto aloittain • 2. kvartaali • %



Lähde: HELA TOP20 -liikevaihtokatsaus

Liikevaihto aloittain • 2. kvartaali • milj. €


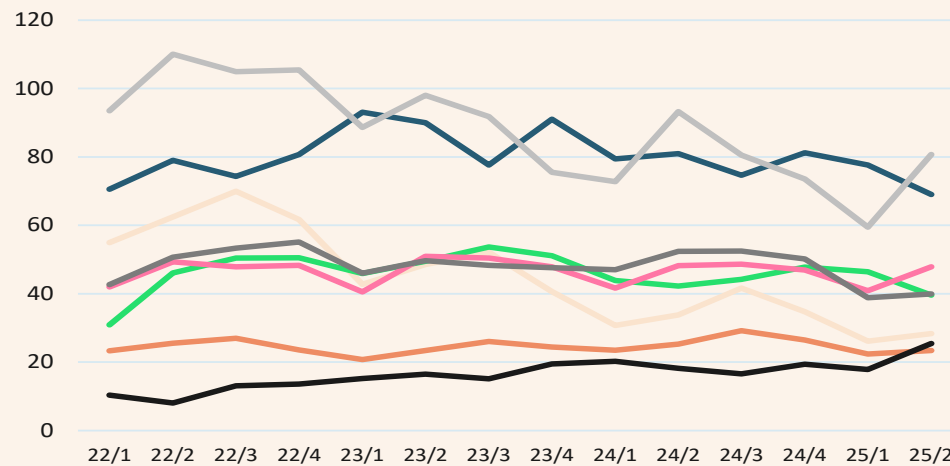


Lähde: HELA TOP20 -liikevaihtokatsaus



Liikevaihdon kehitys toimialoittain

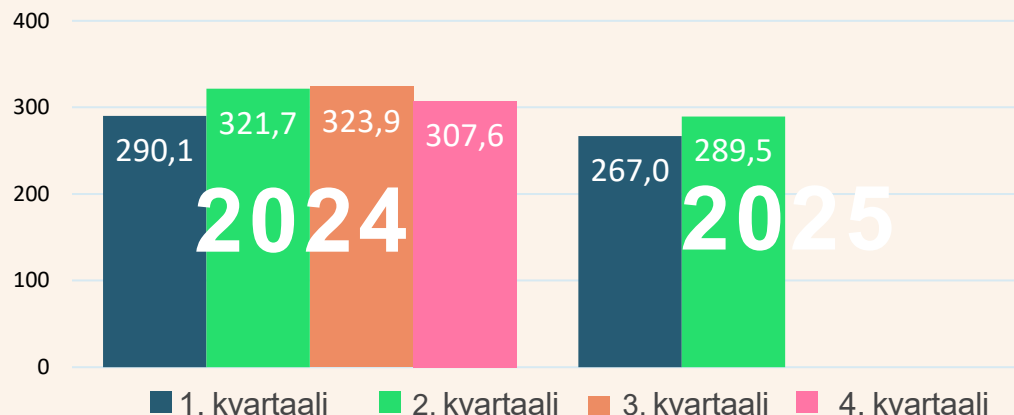
Toimialavertailu 2022-2025 • milj. €



Lähde: HELA TOP20 -liikevaihtokatsaus

- Horecan eli majoitus-, ravintola-, catering- ja vapaa-ajan palveluiden liikevaihto kasvoi vuoden 2022 ensimmäiseen kvartaaliin nähden 28,1 %.
- Eniten prosentuaalisesti kasvoi kuitenkin toimiala muut, jonka liikevaihto oli nyt 146,7 % suurempi kuin vuoden 2022 alussa.
- Rakentamisen liikevaihdon lasku jatkui ja pudotusta vuoden 2022 alkuun verrattuna oli 48,4 %.

Henkilöstövuokrauspalveluiden liikevaihto • 3 kk • milj. €



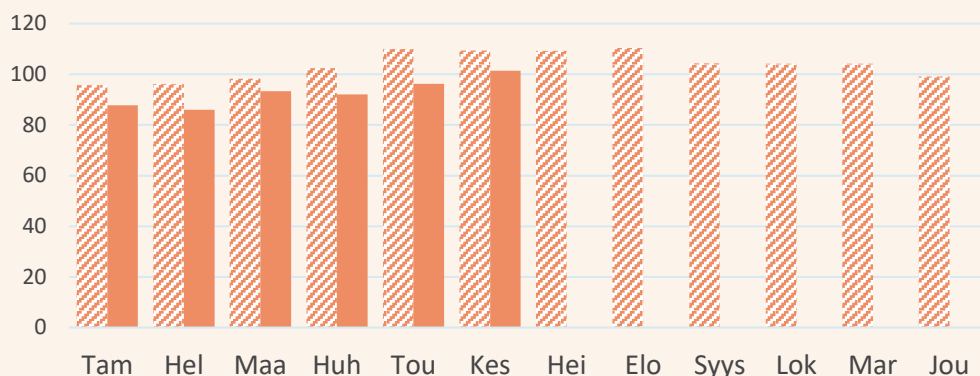
Lähde: HELA TOP20 -liikevaihtokatsaus



Henkilöstövuokrauspalvelut

- Kuluvan vuoden ensimmäisen puolikkaan liikevaihdon arvo oli 556,5 milj. euroa ja laskua viime vuoteen verrattuna oli 9,0 %.
- Huhti-kesäkuun liikevaihto oli 289,5 milj. euroa, mikä oli 10,0 % vähemmän kuin vuotta aiemmin.
- Kesäkuun liikevaihdon arvo oli 101,3 milj. euroa ja liikevaihto laski 7,3 % viime vuoden kesäkuuhun nähden.

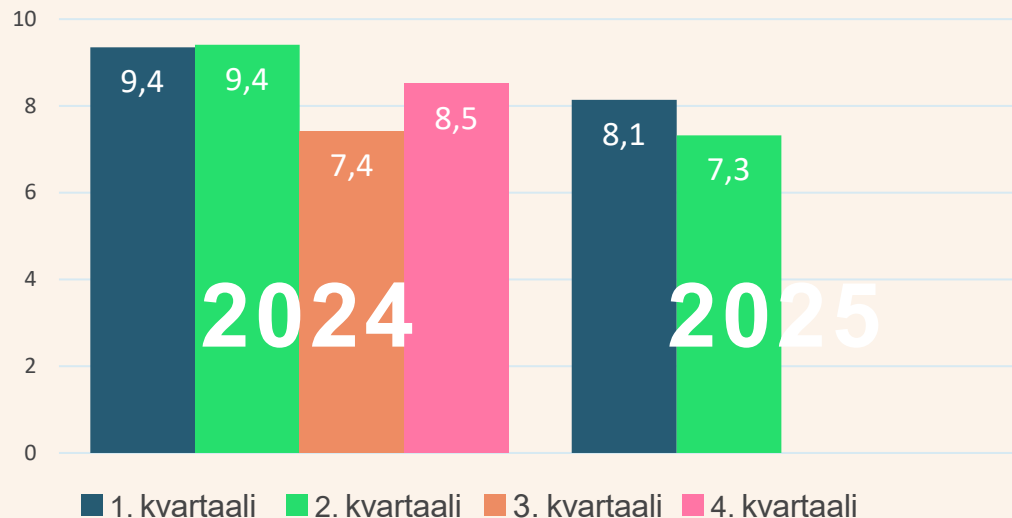
Henkilöstövuokrauspalveluiden liikevaihto • milj. €



2024 2025

Lähde: HELA TOP20 -liikevaihtokatsaus

Rekrytointipalveluiden liikevaihto • 3 kk • milj. €

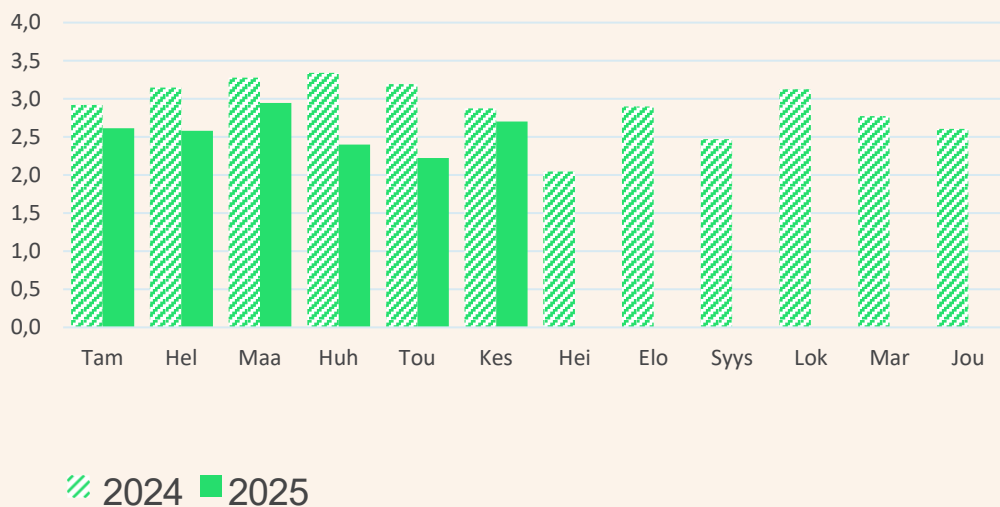


Lähde: HELA TOP20 -liikevaihtokatsaus



Rekrytointipalvelut

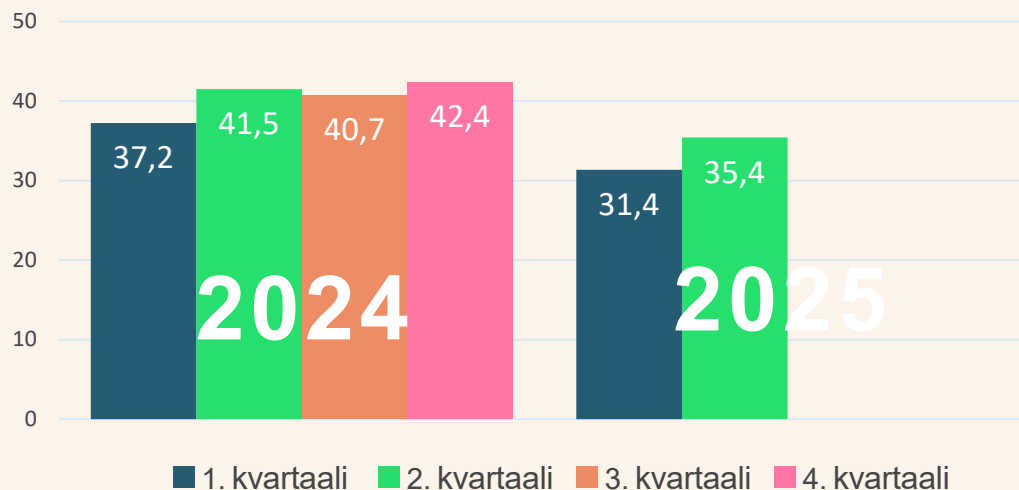
Rekrytointipalveluiden liikevaihto • milj. €



Lähde: HELA TOP20 -liikevaihtokatsaus

- Liikevaihdon arvo oli tämän vuoden ensimmäisellä puolikkaalla 15,5 milj. euroa ja liikevaihto laski viime vuoden vastaavaan ajankohtaan nähden 17,6 %.
- Huhti-kesäkuun liikevaihdon arvo oli 7,3 miljoonaa euroa, mikä tarkoitti 22,2 % pudotusta vuoden takaiseen nähden.
- Kesäkuussa liikevaihdon arvo oli 2,7 milj. euroa ja liikevaihtoa kertyi 6,0 % vähemmän kuin viime vuoden kesäkuussa.

Ulkoistus- ja alihankintapalveluiden liikevaihto • 3 kk • milj. €



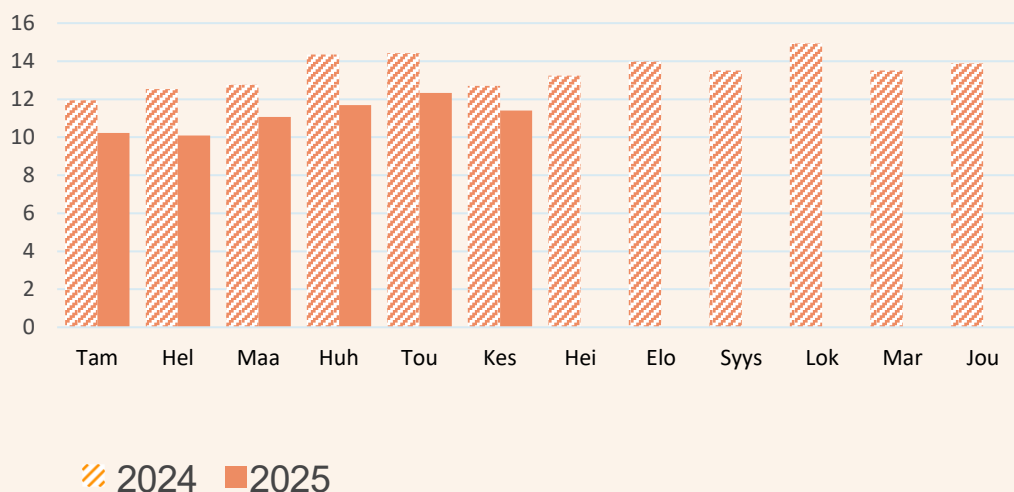
Lähde: HELA TOP20 -liikevaihtokatsaus



Ulkoistus- ja alihankintapalvelut

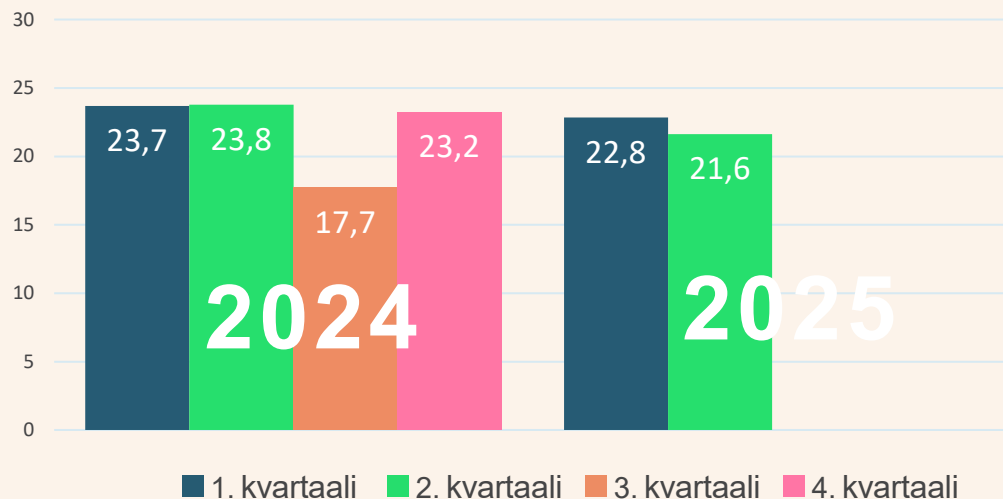
- Tammi-kesäkuun liikevaihdon arvo oli 66,8 milj. euroa eli liikevaihto laski 15,2 % viime vuoden vastaavaan ajankohtaan verrattuna.
- Kuluvan vuoden toisella neljänneksellä liikevaihto kertyi 35,4 milj. euroa ja laskua viime vuoden huhti-kesäkuuhun nähden oli 14,6 %.
- Kesäkuun liikevaihdon arvo oli 11,4 milj. euroa ja liikevaihto laski 10,3 % viime vuoden kesäkuuhun verrattuna.

Ulkoistus- ja alihankintapalveluiden liikevaihto • milj. €



Lähde: HELA TOP20 -liikevaihtokatsaus

Lisäpalveluiden liikevaihto • 3 kk • milj. €



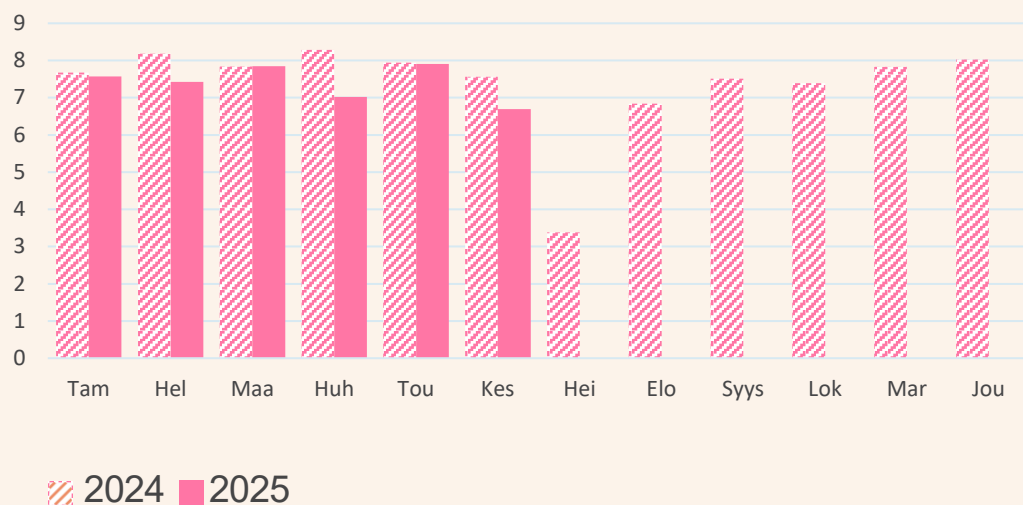
Lähde: HELA TOP20 -liikevaihtokatsaus



Lisäpalvelut

- Tammi-kesäkuun liikevaihto oli 44,5 milj. euroa, mikä tarkoitti 6,4 % pudotusta viime vuoden alkupuoliskoon verrattuna.
- Kuluvan vuoden toisella kvartaalilla liikevaihtoa kertyi 21,6 milj. euroa ja laskua viime vuoden toisesta kvartaalista oli 9,1 %.
- Kesäkuun liikevaihdon arvo oli 6,7 milj. euroa ja liikevaihto laski 11,5 % viime vuoden kesäkuuhun verrattuna.

Lisäpalveluiden liikevaihto • milj. €



Lähde: HELA TOP20 -liikevaihtokatsaus

1. Barona
2. Eezy
3. Mehiläinen
4. StaffPoint
5. Bolt.Works
6. Academic Work
7. Adecco Finland
8. Go On Yhtiöt
9. ManpowerGroup
10. SOL Henkilöstöpalvelut
11. Lisäpalvelu
12. Amiko
13. Kaiku HR
14. PolarPro Henkilöstöratkaisut
15. Osuma Henkilöstöpalvelut
16. NordicJobCentre
17. Biisoni
18. Värväämö
19. AiCan Yhtiöt
20. Econia

TOP20-yritykset

Henkilöstöalalla toimii Tilastokeskuksen mukaan noin 2800 yritystä (työllistämistoiminta TOL 78). Emme kuitenkaan usko, että kaikki nämä yritykset on oikein tilastoitu. Valtaosa yrityksistä on hyvin pieniä.

Henkilöstöalan liikevaihtokatsaukseen vastaa 20 henkilöstöalan suurimpiin kuuluvaa yritystä. Niiden osuus alan kokonaisliikevaihdosta on noin puolet.

YRITYSTEN VÄLINEN SUURUUSJÄRJESTYS lasketaan henkilöstöalan palveluiden 12 kuukauden kumulatiivisen liikevaihdon mukaan. Henkilöstöalan palvelut sisältävät tässä katsauksessa henkilöstövuokraus-, rekrytointi-, ulkoistus- ja alihankintapalvelut sekä lisäpalvelut. Yrityksillä voi olla henkilöstöalan palveluiden lisäksi myös muiden toimialojen liiketoimintaa, joka ei näy tässä katsauksessa.

TOP20-yritysten rakenne voi muuttua fuusioiden myötä. Jos yrityksiä ostetaan TOP20-ryhmän ulkopuolelta, katsauksen piiriin kuuluvien yritysten yhteenlaskettu liikevaihto kasvaa. Isompien yritysostojen vaikutukset pyritään huomioimaan katsauksessa, mutta välttämättä kaikkien fuusioiden vaikutusta ei pystytä huomioimaan. Tällöin liikevaihdon kasvuprosentti voi olla hieman suurempi kuin toimialan aito kasvu.

Henkilöstöala

- Näköalapaikalla suomalaiseseen työelämään

Edustamme työnantaja- ja toimialaliittona yli neljäsataa henkilöstöalan yritystä. Jäsenyrityksemme tuottavat monipuolisia henkilöstöalan palveluita, kuten hr-, rekrytointi- ja vuokrauspalveluita, työllisyys- ja muutosturvapalveluita sekä valmennus- ja koulutuspalveluita. Henkilöstöalan edunvalvojana olemme myös sitoutuneet kehittämään henkilöstöalaa.

Lisätietoja:

Henkilöstöala HELA ry
Toimitusjohtaja Merru Tuliara

merru.tuliara@henkilostoala.fi

040 562 6466

www.henkilostoala.fi