

# HENKILÖSTÖALA TOP20

## LIKEVAIHTOKATSAUS

Henkilöstöalan 20 suurimman yrityksen liikevaihdon kehitys ja alan suhdanteet

1 | 2025

# Henkilöstöalan palveluiden liikevaihdon arvo

# 108,1

MILJ. € • TAMMIKUU 2025

# -8,6 %

TAMMIKUUSTA 2024

## Suhdanne- näkymät

# -11

SALDOLUKU  
HELMIKUU 2025

## Henkilöstö- vuokraus- palveluiden liikevaihto

# 87,7

MILJ. € • TAMMIKUU 2025

# -8,4 %

TAMMIKUUSTA 2024

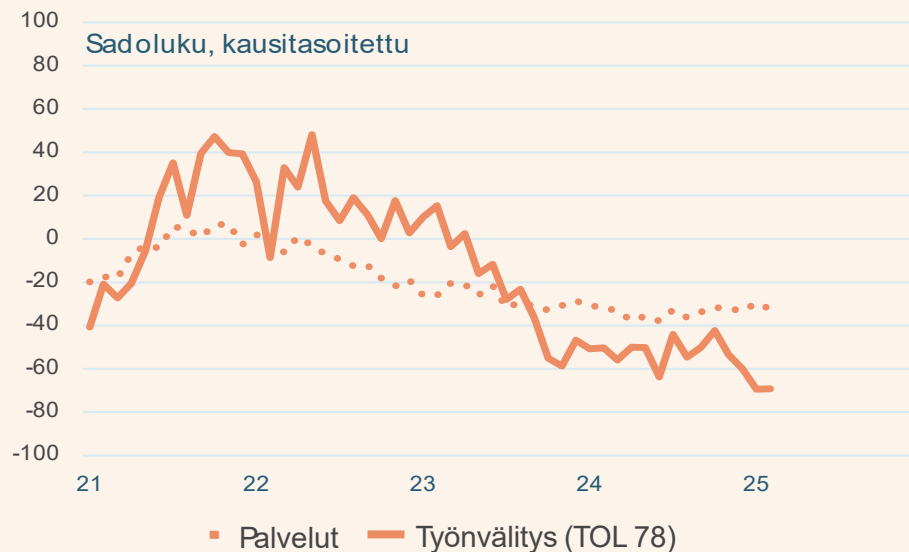
# Talouskatsaus

Henkilöstöalan palveluiden kokonaisliikevaihto oli tammikuussa 108,1 miljoonaa euroa. Liikevaihto laski viime vuoden tammikuuhun nähden 8,6 prosenttia.

EK:n helmikuun suhdannebarometrin mukaan henkilöstöalan palveluiden suhdannenäkymät ovat yhä heikot.

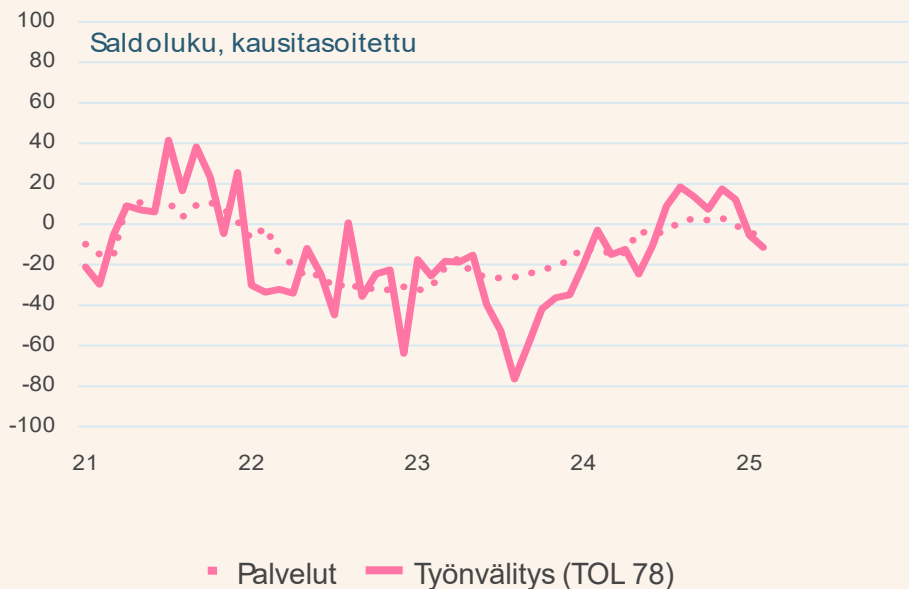


## Palveluiden vallitseva suhdannetilanne



Lähde: EK

## Palveluiden suhdannenäkymät



Lähde: EK

## Suhdannetilanne

EK:n helmikuun suhdannebarometrin mukaan henkilöstöalan yritysten suhdannetilanne oli erittäin huono. Alan suhdannetilanteen saldoluvun arvo oli helmikuussa -69. Suhdannetilanteessa ei tapahtunut muutosta tammikuuhun verrattuna, myös silloin saldoluvun arvo oli -69.

Myös koko palvelualan suhdannetilanne oli helmikuussa kohtalaisen alavireinen. Palvelualan suhdannetilanteen saldoluku oli helmikuussa -32, tammikuussa saldoluvun arvo oli -30.

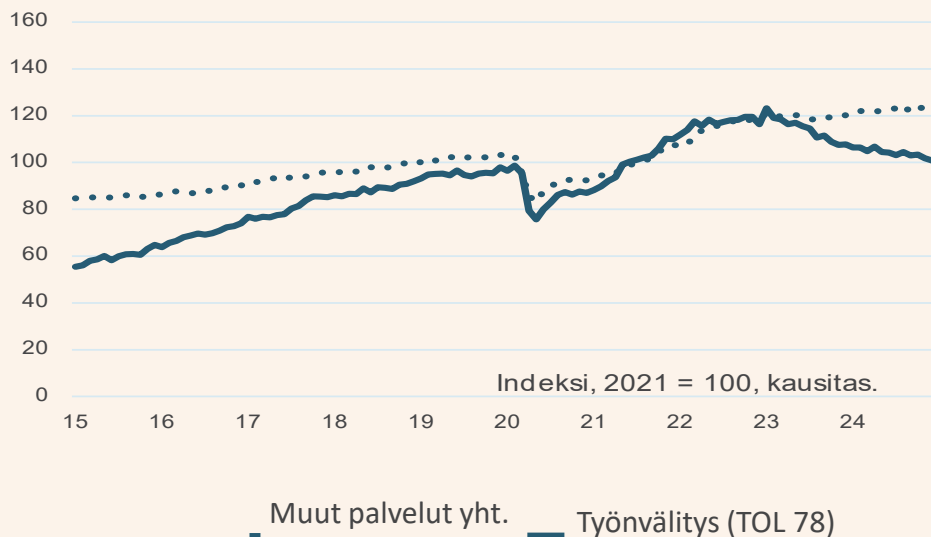
## Suhdannenäkymät

EK:n suhdannebarometrin mukaan henkilöstöyritysten suhdanneodotukset ovat lähikuukausille vaihtelevat.

Suhdannenäkymien saldoluvun arvo oli helmikuussa -11 ja näkymät synkenivät hieman tammikuuhun verrattuna; silloin vastaava lukema oli -5. Myös koko palvelualalla näkymät ennakoivat lievää pessimismää. Koko palvelualan suhdannenäkymiä kuvaava saldoluku oli helmikuussa -7 ja tammikuussa -4.

Henkilöstöalan myynnin odotetaan kasvavan alkukevästä, mutta kääntyvän kesää kohden laskuun. Henkilökunnan määrän ennakoidaan kääntyvän loppukevästä laskuun.

## Palveluiden liikevaihto



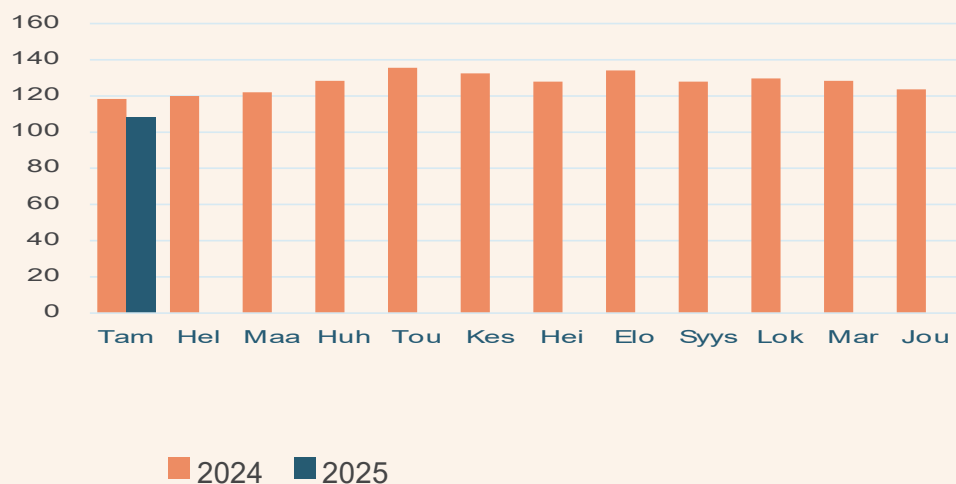
## Palveluiden liikevaihto

Tilastokeskuksen julkaiseman työnvälitysalan (TOL 78) liikevaihtoindeksiin uusin havainto on viime vuoden joulukuulta. Tällöin liikevaihto laski edellisen vuoden vastaavaan ajankohtaan nähden 6,5 prosenttia. Edelliseen kuukauteen eli viime vuoden marraskuuhun nähden liikevaihto supistui 1 prosentin.

Koko muut palvelut -ryhmän liikevaihto kasvoi viime vuoden joulukuussa edellisen vuoden joulukuuhun nähden 3,6 prosenttia. Edelliseen kuukauteen eli viime vuoden marraskuuhun nähden liikevaihto kasvoi 0,9 prosenttia.

Lähde: Tilastokeskus

## Henkilöstöalan palveluiden liikevaihto • milj. €

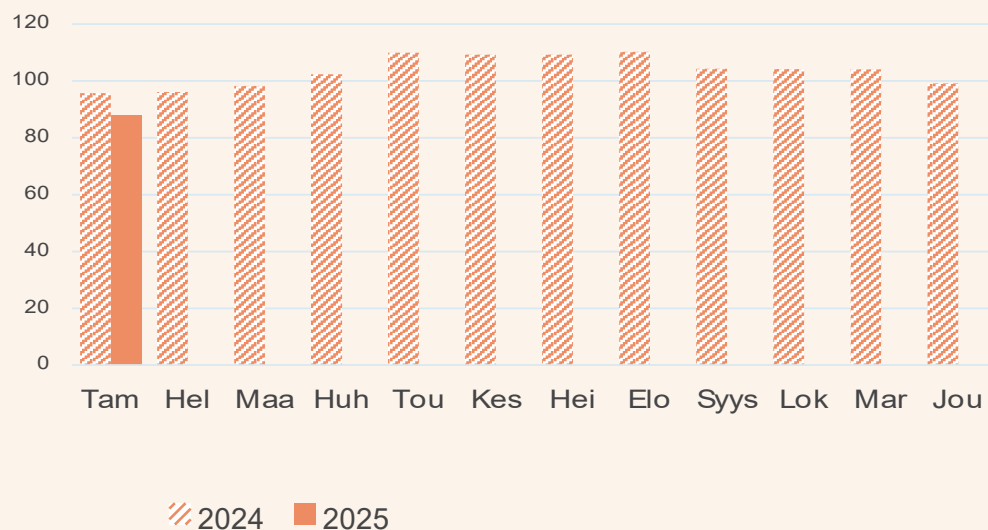


## Henkilöstöalan palvelut

Henkilöstöalan palveluiden kokonaisliikevaihto - joka sisältää vuokraus-, rekrytointi- ja ulkoistuspalvelut sekä lisäpalvelut - oli kuluvan vuoden tammikuussa 108,1 miljoonaa euroa. Liikevaihto laski viime vuoden tammikuuhun nähden 8,6 prosenttia.

Lähde: HELA TOP20-liikevaihtokatsaus

## Henkilöstövuokrauspalveluiden liikevaihto • milj. €

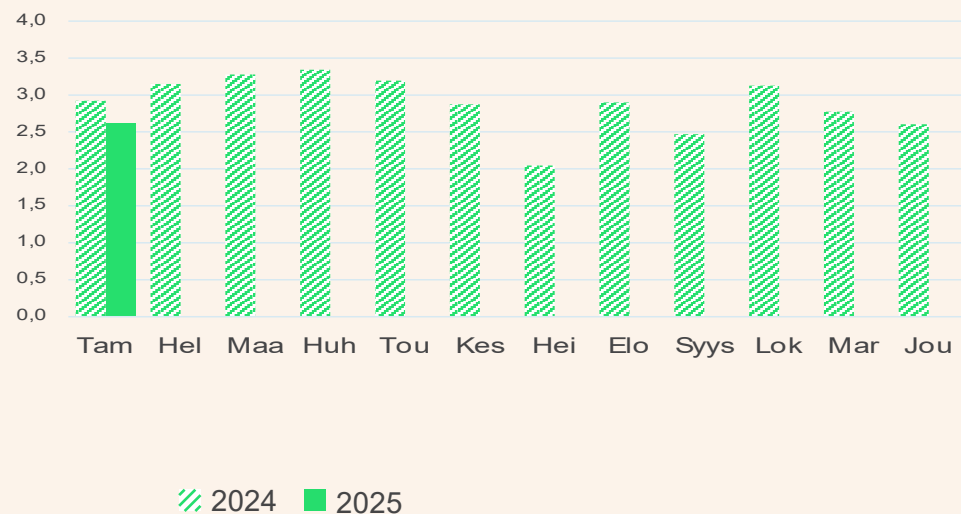


Lähde: HELA TOP20-liikevaihtokatsaus

## Henkilöstövuokrauspalvelut

Henkilöstövuokrauspalveluiden liikevaihdon arvo oli tämän vuoden tammikuussa 87,7 miljoonaa euroa. Liikevaihto laski 8,4 prosenttia vuoden takaiseen ajankohtaan nähden.

## Rekryointipalveluiden liikevaihto • milj. €

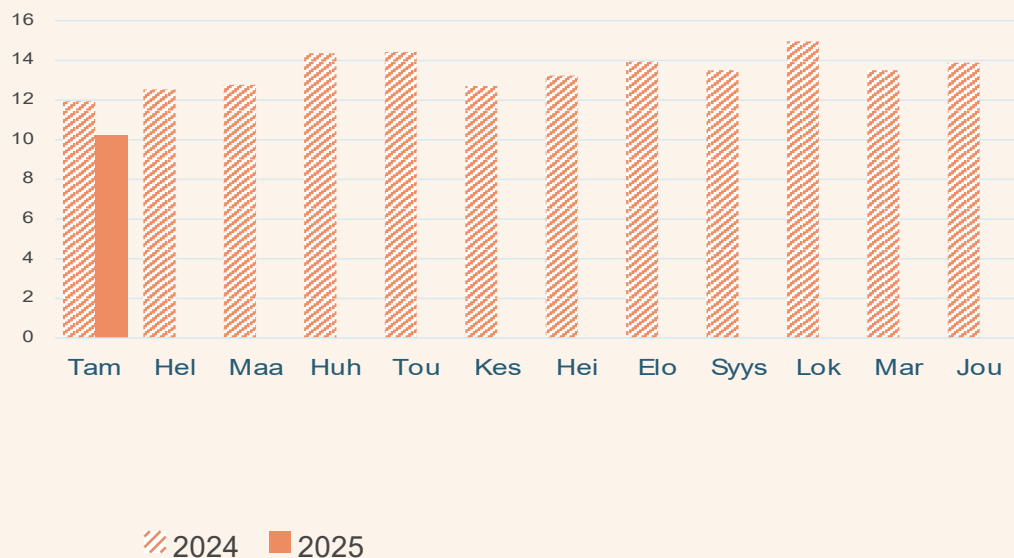


Lähde: HELA TOP20-liikevaihtokatsaus

## Rekryointipalvelut

Rekryointipalveluiden liikevaihdon arvo oli tammikuussa 2,6 miljoonaa euroa. Viime vuoden tammikuuhun verrattuna liikevaihto laski 10,6 prosenttia.

## Ulkoistus- ja alihankintapalveluiden liikevaihto • milj. €



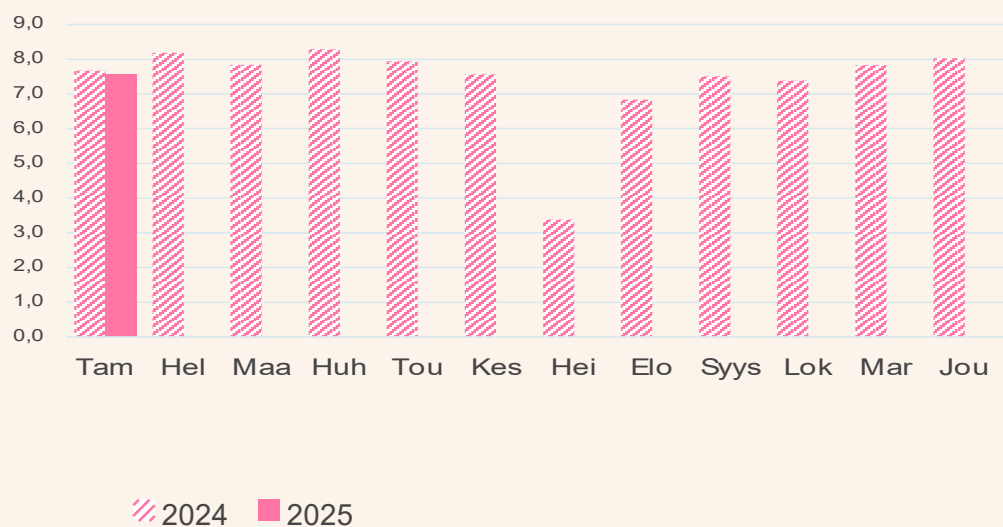
Lähde: HELA TOP20-liikevaihtokatsaus

## Ulkoistus- ja alihankintapalvelut

Ulkoistus- ja alihankintapalveluiden liikevaihdon arvo oli tämän vuoden tammikuussa 10,2 miljoonaa euroa.

Laskua viime vuoden tammikuuhun verrattuna kertyi 14,4 prosenttia.

## Lisäpalveluiden liikevaihto • milj. €



Lähde: HELA TOP20-liikevaihtokatsaus

## Lisäpalvelut

Lisäpalveluiden liikevaihdon arvo oli kuluvan vuoden tammikuussa 7,6 miljoonaa euroa.

Viime vuoden tammikuuhun nähden liikevaihto väheni 1,4 prosenttia.

1. Barona
2. Eezy
3. Mehiläinen
4. StaffPoint
5. Bolt.Works
6. Academic Work
7. Adecco Finland
8. SOL Henkilöstöpalvelut
9. Go On Yhtiöt
10. ManpowerGroup
11. Lisäpalvelu
12. Amiko
13. Kaiku
14. PolarPro Henkilöstöratkaisut
15. Biisoni
16. Värväämö
17. Osuma
18. Econia
19. NordicJobCentre
20. AiCan Yhtiöt

# TOP20 -yritykset

Henkilöstöalalla toimii Tilastokeskuksen mukaan yli 2000 yritystä (työllistämistoiminta TOL 78). Valtaosa yrityksistä on hyvin pieniä.

Henkilöstöalan liikevaihtokatsaukseen vastaa 20 henkilöstöalan suurimpiin kuuluvaa yritystä. Niiden osuus alan kokonaisliikevaihdosta on noin puolet.

YRITYSTEN VÄLINEN SUURUUSJÄRJESTYS lasketaan henkilöstöalan palveluiden 12 kuukauden kumulatiivisen liikevaihdon mukaan. Henkilöstöalan palvelut sisältävät tässä katsauksessa henkilöstövuokraus-, rekrytointi-, ulkoistus- ja alihankintapalvelut sekä lisäpalvelut. Yrityksillä voi olla henkilöstöalan palveluiden lisäksi myös muiden toimialojen liiketoimintaa, joka ei näy tässä katsauksessa.

TOP20 -yritysten rakenne voi muuttua fuusioiden myötä. Jos yrityksiä ostetaan TOP20 -ryhmän ulkopuolelta, katsauksen piiriin kuuluvien yritysten yhteenlaskettu liikevaihto kasvaa. Isompien yritysostojen vaikutukset pyritään huomioimaan katsauksessa, mutta välttämättä kaikkien fuusioiden vaikutusta ei pystytä huomioimaan. Tällöin liikevaihdon kasvuprosentti voi olla hieman suurempi kuin toimialan aito kasvu.



**Henkilöstöala**

# Henkilöstöala

– Näköalapaikalla  
suomalaiseen työelämään

Edustamme työnantaja- ja toimialaliittona yli neljäsataa henkilöstöalan yritystä. Jäsenyrityksemme tuottavat monipuolisia henkilöstöalan palveluita, kuten hr-, rekrytointi- ja vuokrauspalveluita, työllisyys- ja muutosturvapalveluita sekä valmennus- ja koulutuspalveluita. Henkilöstöalan edunvalvojana olemme myös sitoutuneet kehittämään henkilöstöalaa.

Lisätietoja: Henkilöstöala HELA ry  
Toimitusjohtaja Merru Tuliara  
[merru.tuliara@henkilostoala.fi](mailto:merru.tuliara@henkilostoala.fi)  
040 562 6466

[www.henkilostoala.fi](http://www.henkilostoala.fi)