

# HENKILÖSTÖALA TOP20

## LIKEVAIHTOKATSAUS

Henkilöstöalan 20 suurimman  
yrityksen liikevaihdon kehitys  
ja alan suhdanteet

12|2024



Henkilöstöala

# Henkilöstöalan palveluiden liikevaihdon arvo

# 123,3

MILJ. € • JOULUKUU 2024

# -4,6 %

JOULUKUUSTA 2023

## Suhdanne- näkömät

# -2

SALDOLUKU  
TAMMIKUU 2025

## Suurin toimiala toimisto/ hallinto/IT/ asiantuntijat

# 81,2

MILJ. €  
4. KVARTAALI 2024

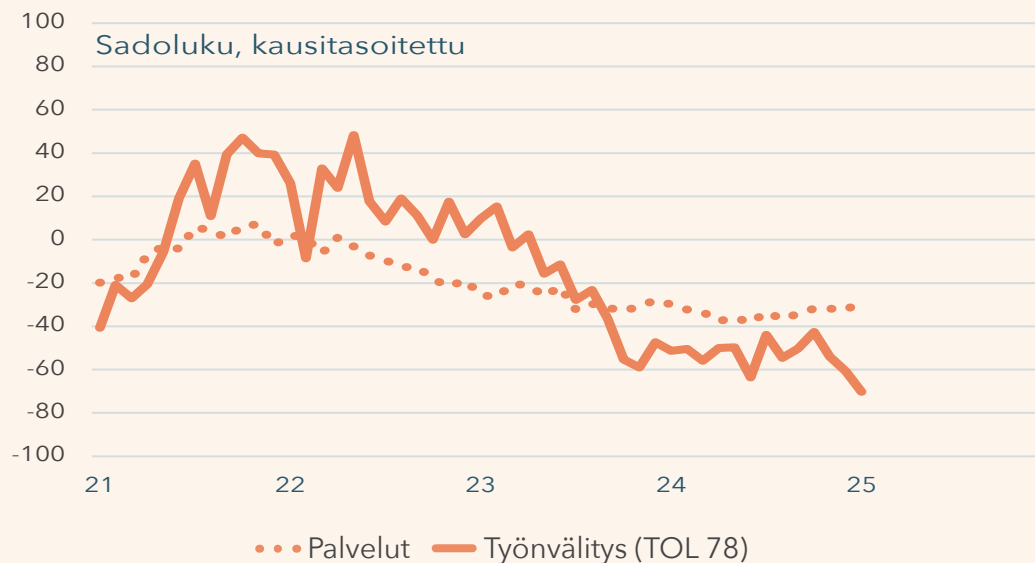
# Talouskatsaus

Henkilöstöalan palveluiden kokonaisliikevaihto oli vuonna 2024 yhteensä 1 524,5 miljoonaa euroa. Laskua vuoteen 2023 verrattuna oli 6,6 prosenttia.

EK:n tammikuun suhdannebarometrin mukaan henkilöstöalan suhdannenäkömät ovat aavistuksen negatiiviset.

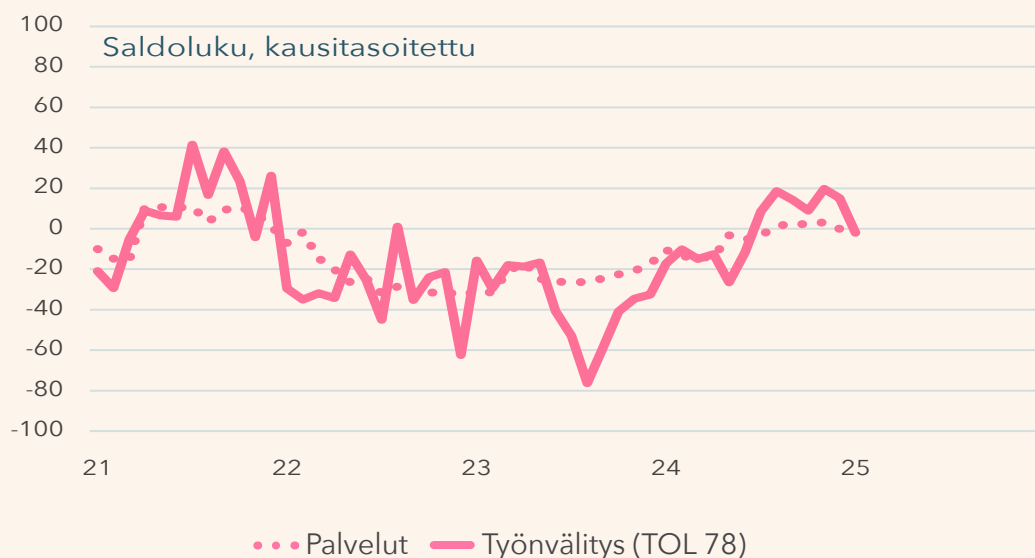


## Palveluiden vallitseva suhdannetilanne



Lähde: EK

## Palveluiden suhdannenäkymät



Lähde: EK

## Suhdannetilanne

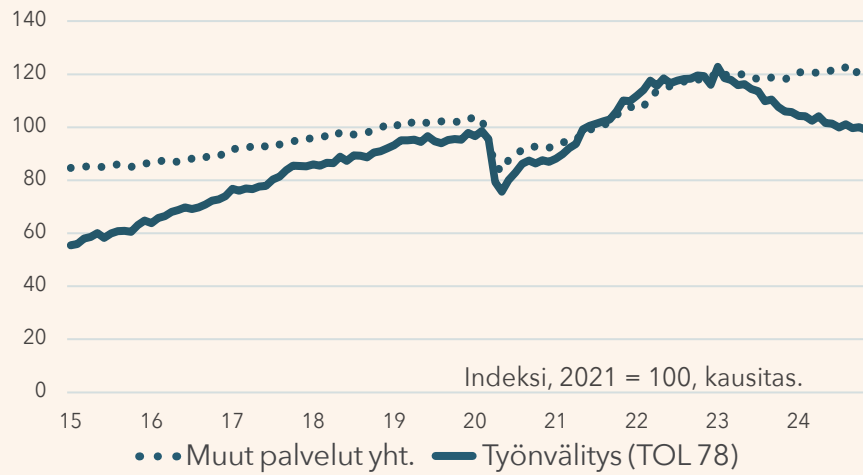
EK:n tammikuun suhdannebarometrin mukaan henkilöstöalan suhdannetilanne arvioitiin hyvin heikoksi. Alan suhdannetilannetta kuvaavan kausitasoitettun saldoluvin arvo laski tammikuussa -70:een, kun viime vuoden joulukuussa suhdannetilannetta kuvaavan saldoluvin arvo oli -61. Koko palvelualan suhdannetilannetta kuvaavan saldoluvin arvo oli tammikuussa -28. Viime vuoden joulukuussa koko palvelualan suhdannetilannetta kuvaavan saldoluvin arvo oli -32.

## Suhdannenäkymät

Henkilöstöalan suhdannenäkymät liukuivat EK:n tammikuun suhdannebarometrin mukaan aavisituksen miinukselle. Alan suhdannenäkymiä kuvaavan kausitasoitettun saldoluvin arvo oli tammikuussa -2. Viime vuoden joulukuussa vastaavan saldoluvin arvo oli +15. Koko palvelualan suhdannenäkymät olivat tammikuussa hyvin samansuuntaiset kuin henkilöstöalalla, ja suhdanneodotuksia kuvaavan saldoluvin arvo oli -3. Viime vuoden joulukuussa koko palvelualan suhdannenäkymien saldoluvin arvo oli 0.

EK:n suhdannebarometrin mukaan yritysten odotukset alkuvuoden myynnin kehityksestä olivat hieman valoisammat kuin viime syksynä. Toimialan myynnin odotetaan kasvavan hieman. Nämä kasvuodotukset eivät kuitenkaan heijastu alan henkilöstömäärän kehitykseen, sillä henkilöstön määrän ennakoidaan pysyvän ennallaan tai jopa hieman laskevan.

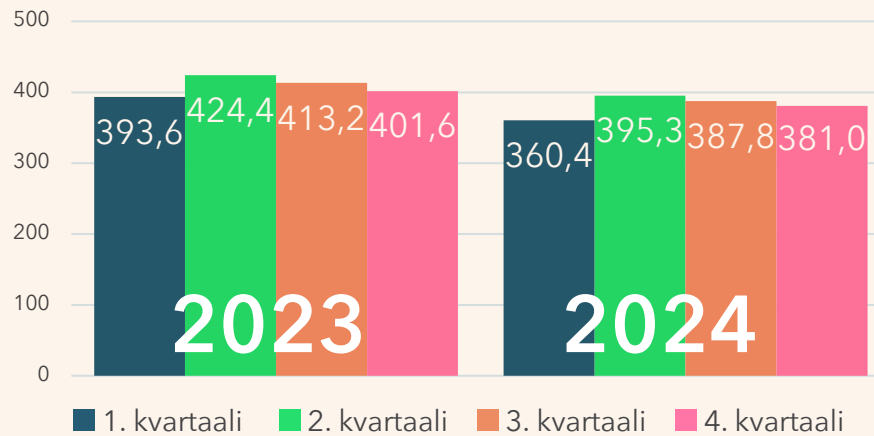
## Palveluiden liikevaihto



Lähde: Tilastokeskus

## Henkilöstöalan palveluiden liikevaihto

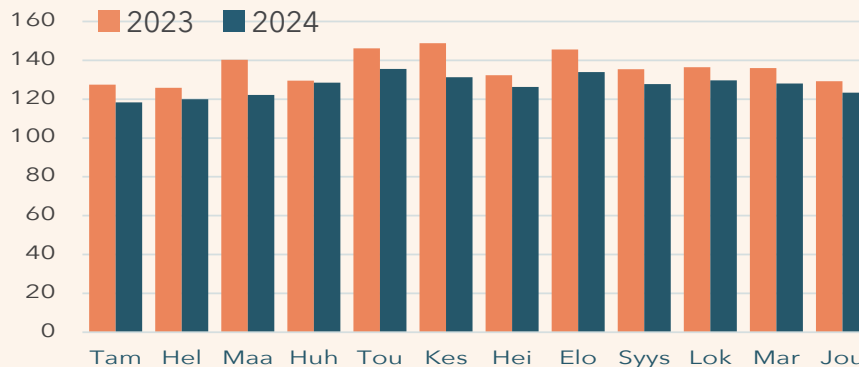
• 3 kk • milj. €



Lähde: HELA TOP20-liikevaihtokatsaus

## Henkilöstöalan palveluiden liikevaihto

• milj. €



Lähde: HELA TOP20-liikevaihtokatsaus

## Palveluiden liikevaihto

Tilastokeskuksen julkaiseman liikevaihtoindeksin mukaan työnvälitysalan (TOL 78) liikevaihto on laskenut lähes yhtäjaksoisesti jo parin vuoden ajan. Tilaston uusin havainto on viime vuoden marraskuulta, jolloin liikevaihto laski sitä edellisen vuoden vastaavaan ajankohtaan nähden 6,6 prosenttia. Edelliseen kuukauteen eli viime vuoden lokakuuhun nähden liikevaihto laski 1 prosentin. Koko muut palvelut -ryhmän liikevaihto kasvoi viime vuoden marraskuussa vuoden takaiseen nähden 3,3 prosenttia. Edelliseen kuuhun nähden liikevaihto kasvoi 0,4 prosenttia.

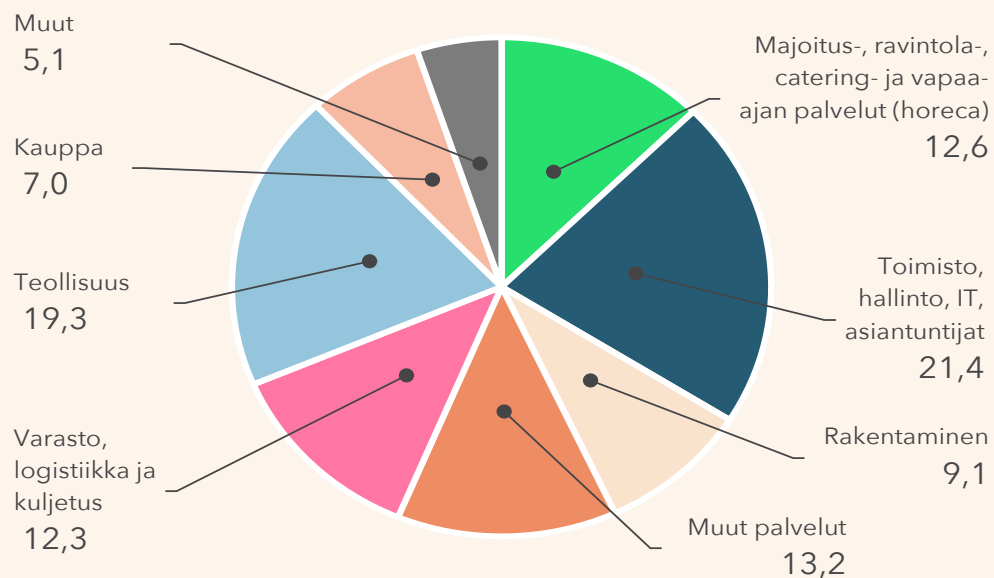
## Henkilöstöalan palvelut

Henkilöstöalan palveluiden kokonaisliikevaihto, joka sisältää vuokraus-, rekrytointi- ja ulkoistuspalvelut sekä henkilöstöalan palveluiden lisäpalvelut, oli vuonna 2024 yhteensä 1 524,5 miljoonaa euroa. Liikevaihto laski vuoteen 2023 verrattuna 6,6 prosenttia. Loka-joulukuun liikevaihdon arvo oli 381,0 miljoonaa euroa ja liikevaihto supistui vuoden 2023 vastaavaan ajankohtaan verrattuna 5,1 prosenttia.

Viime vuoden joulukuun liikevaihdon arvo oli 123,3 miljoonaa euroa. Edellisen vuoden joulukuuhun verrattuna liikevaihto laski 4,6 prosenttia.

Kuluvan vuoden ensimmäisellä vuosineljänneksellä vastaajat ennakoivat liikevaihdon laskevan noin 5 prosenttia viime vuoden vastaavaan ajankohtaan nähden.

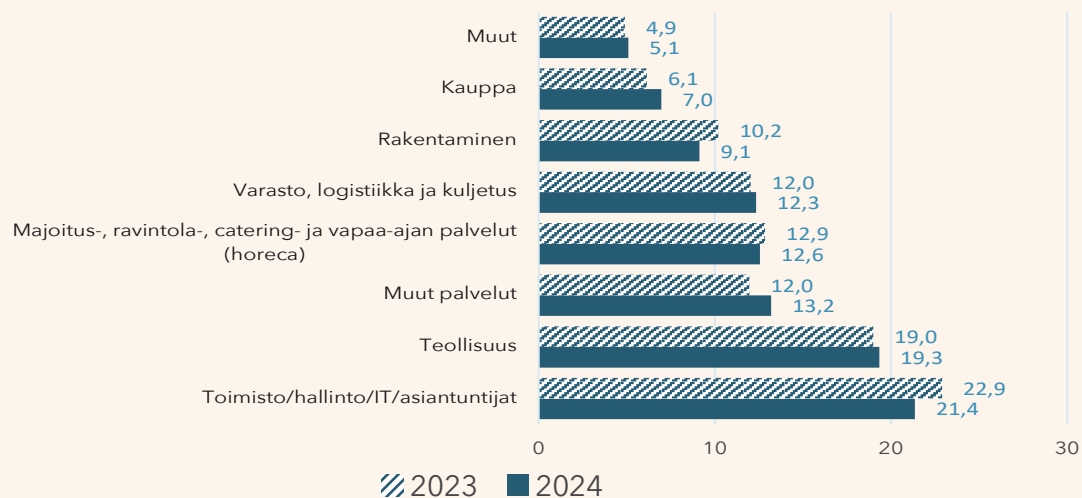
## Liikevaihto aloittain • 4. kvartaali 2024 • %



Lähde: HELA TOP20-liikevaihtokatsaus



## Liikevaihto aloittain • 4. kvartaali 2024 • %



Lähde: HELA TOP20-liikevaihtokatsaus

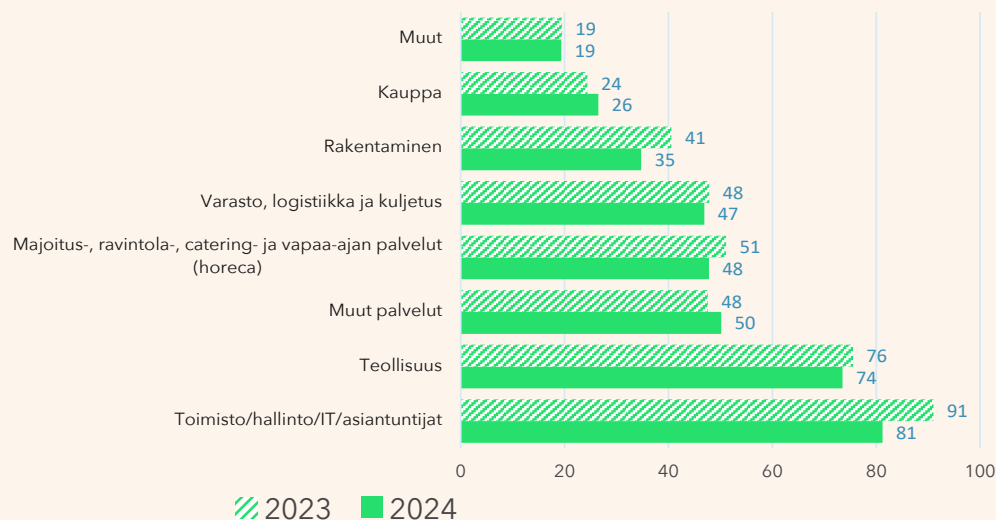
## Liikevaihto toimialoittain

Liikevaihdoltaan suurin toimiala oli vuoden 2024 loka-joulukuussa toimisto/hallinto/IT/asiantuntijat. Tämän toimialan liikevaihdon arvo oli 81,2 miljoonaa euroa ja liikevaihdon prosentuaalinen osuus henkilöstöalan palveluiden kokonaisliikevaihdosta oli 21,4 prosenttia.

Toiseksi suurin toimiala oli viime vuoden neljännellä neljänneksellä teollisuus. Teollisuuden liikevaihdon arvo oli 73,5 miljoonaa euroa ja osuus kokonaisliikevaihdosta 19,3 prosenttia.

Kolmanneksi suurin toimiala viime vuoden viimeisellä neljänneksellä oli muut palvelut, jonka liikevaihdon arvo oli 50,2 miljoonaa euroa ja osuus henkilöstöalan palveluiden kokonaisliikevaihdosta 13,2 prosenttia.

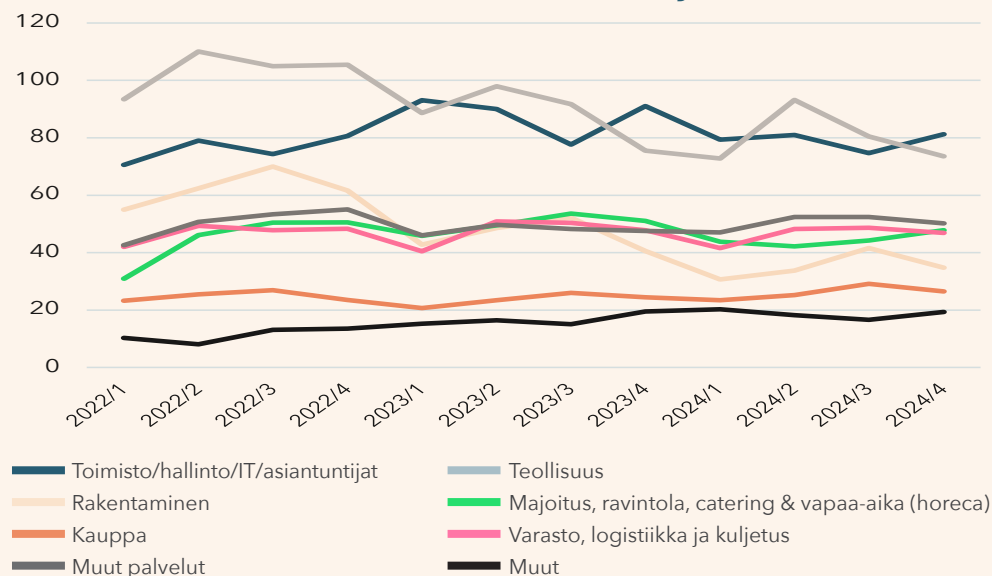
## Liikevaihto aloittain • 4. kvartaali 2024 • milj. €



Lähde: HELA TOP20-liikevaihtokatsaus



## Toimialavertailu • milj. €



Lähde: HELA TOP20-liikevaihtokatsaus

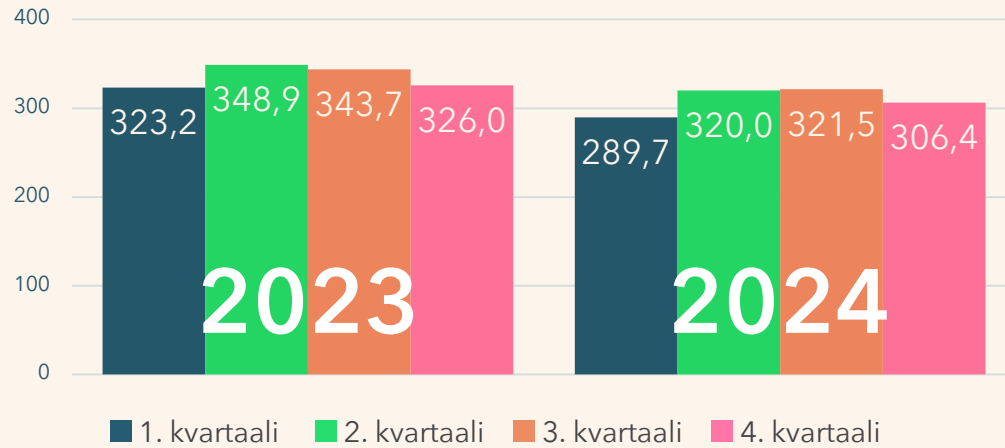
## Liikevaihto toimialoittain

Toimisto/hallinto/IT/asiantuntijat -toimialan liikevaihto laski viime vuoden viimeisellä neljänneksellä vuoden takaiseen ajankohtaan nähden 10,8 prosenttia. Teollisuuden liikevaihto laski vastaavana ajankohtana vuoden takaiseen nähden 2,6 prosenttia.

Suurin lasku edelliseen vuoteen nähden oli yhä rakentamisen toimialalla. Rakentamisen liikevaihto laski vuoden 2024 loka-joulukuussa vuoden 2023 vastaavaan ajankohtaan verrattuna 14,4 prosenttia.

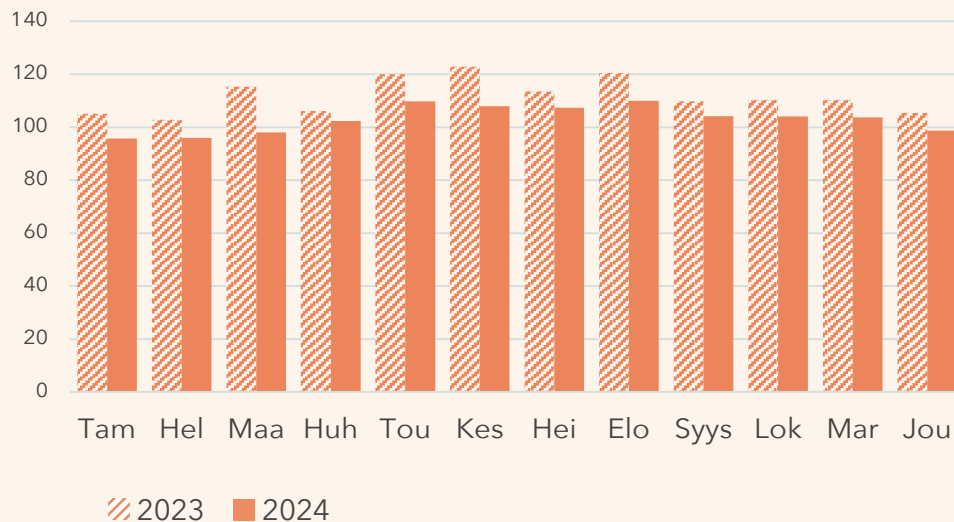
Eniten kasvua oli kaupan alalla. Kaupan toimialan liikevaihto kasvoi viime vuoden neljännellä neljänneksellä 8,5 prosenttia edellisen vuoden neljanteen neljänneksen verrattuna. Toinen toimiala, jonka liikevaihto kasvoi vuoden takaiseen nähden oli muut palvelut. Tämän toimialan liikevaihto oli viime vuoden loka-joulukuussa 5,5 prosenttia suurempi kuin vuotta aiemmin.

## Henkilöstövuokrauspalveluiden liikevaihto • 3 kk • milj. €



Lähde: HELA TOP20-liikevaihtokatsaus

## Henkilöstövuokrauspalveluiden liikevaihto • milj. €



Lähde: HELA TOP20-liikevaihtokatsaus

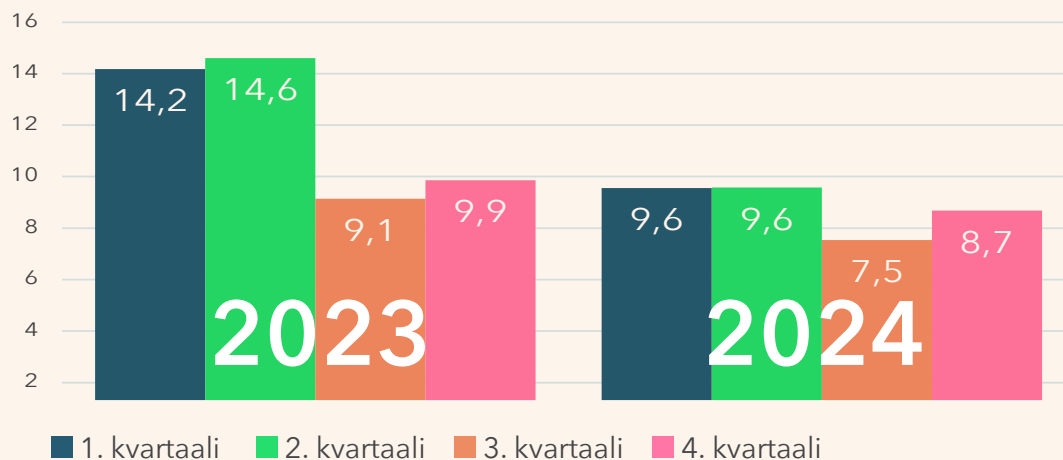
## Henkilöstö- vuokrauspalvelut

HENKILÖSTÖVUOKRAUSPALVELUIDEN liikevaihdon arvo oli vuonna 2024 yhteensä 1 237,6 miljoonaa euroa. Liikevaihto supistui vuoteen 2023 nähden 7,8 prosenttia.

Viime vuoden loka-joulukuussa henkilöstövuokrauspalveluiden liikevaihdon arvo oli 306,4 miljoonaa euroa. Edellisen vuoden neljanteen vuosineljänneksen verrattuna liikevaihto laski 6,0 prosenttia. Viime vuoden joulukuun aikana liikevaihtoa kertyi 98,7 miljoonaa euroa, mikä tarkoitti edellisen vuoden joulukuuhun verrattuna laskua 6,4 prosenttia.

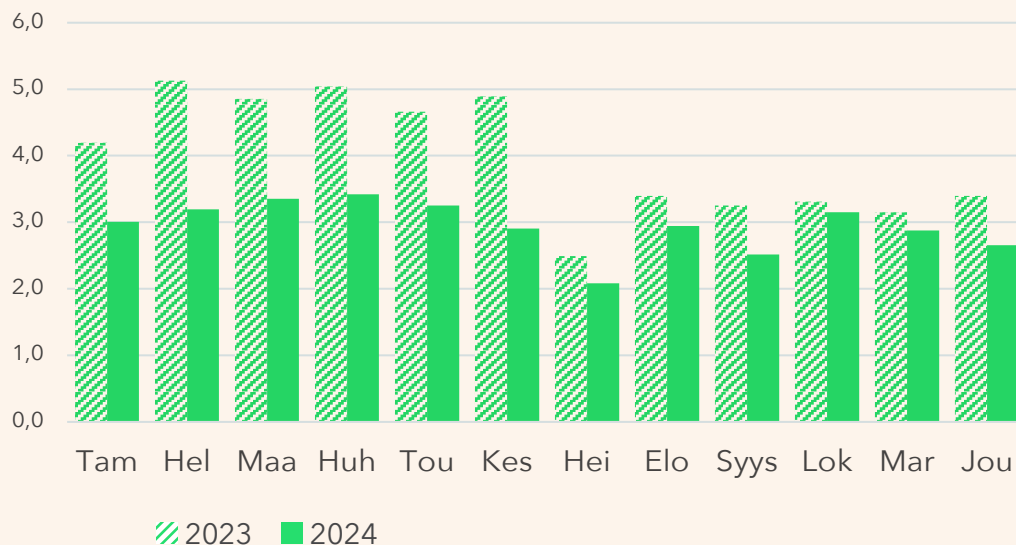


## Rekryointipalveluiden liikevaihto • 3 kk • milj. €



Lähde: HELA TOP20-liikevaihtokatsaus

## Rekryointipalveluiden liikevaihto • milj. €



Lähde: HELA TOP20-liikevaihtokatsaus



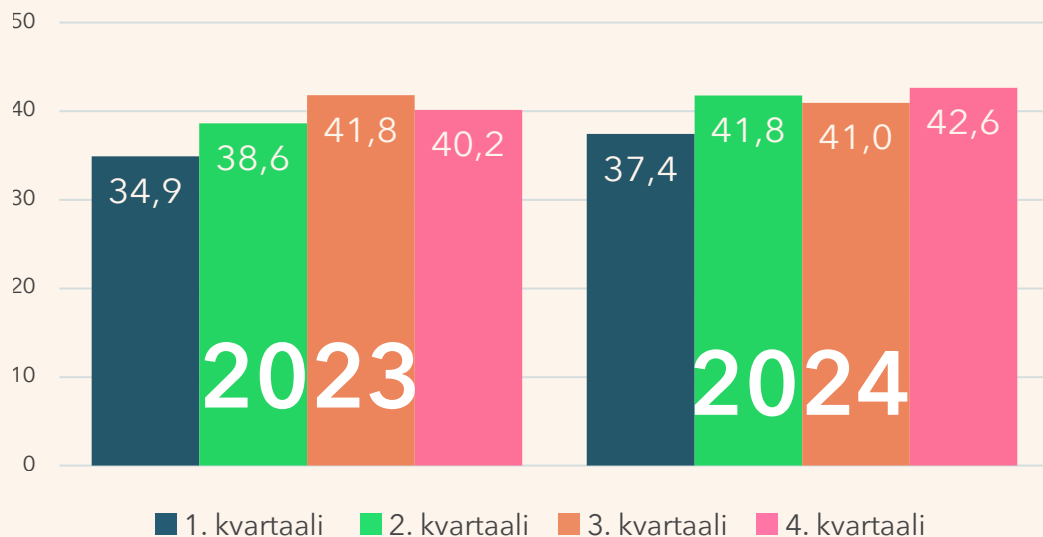
## Rekryointipalvelut

REKRYTOINTIPALVELUIDEN liikevaihdon arvo vuonna 2024 oli 35,3 miljoonaa euroa. Vuoteen 2023 verrattuna liikevaihto laski 26,0 prosenttia.

Viime vuoden loka-joulukuussa rekryointipalveluiden liikevaihdon arvo oli 8,7 miljoonaa euroa. Vuoden 2023 viimeiseen neljännekseen verrattuna liikevaihto väheni 11,9 prosenttia. Viime vuoden joulukuussa liikevaihdon arvo oli 2,7 miljoonaa euroa ja laskua vuoden 2023 joulukuuhun nähden oli 21,8 prosenttia.



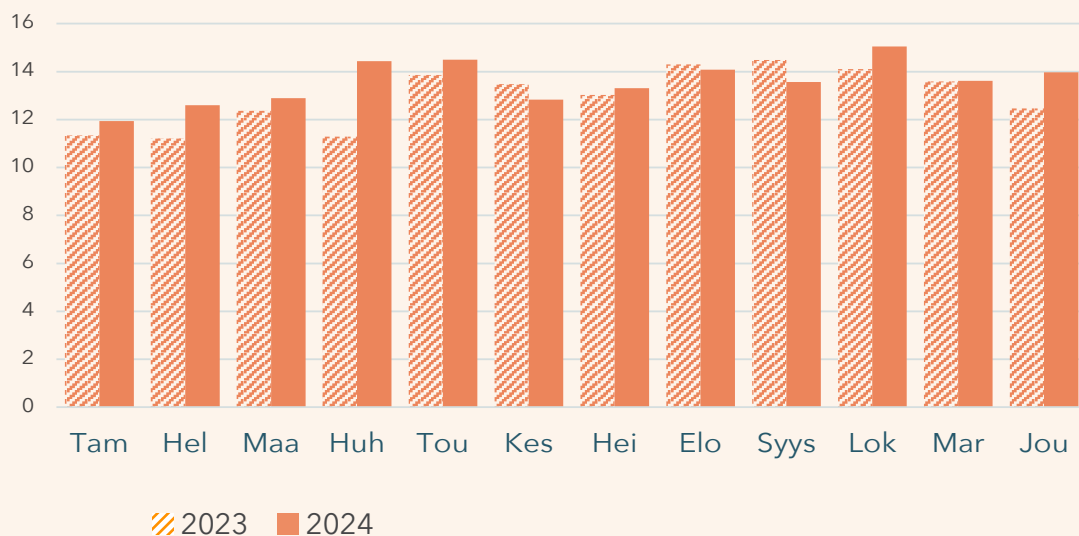
## Ulkoistus- ja alihankintapalveluiden liikevaihto • 3 kk • milj. €



Lähde: HELA TOP20-liikevaihtokatsaus



## Ulkoistus- ja alihankintapalveluiden liikevaihto • milj. €



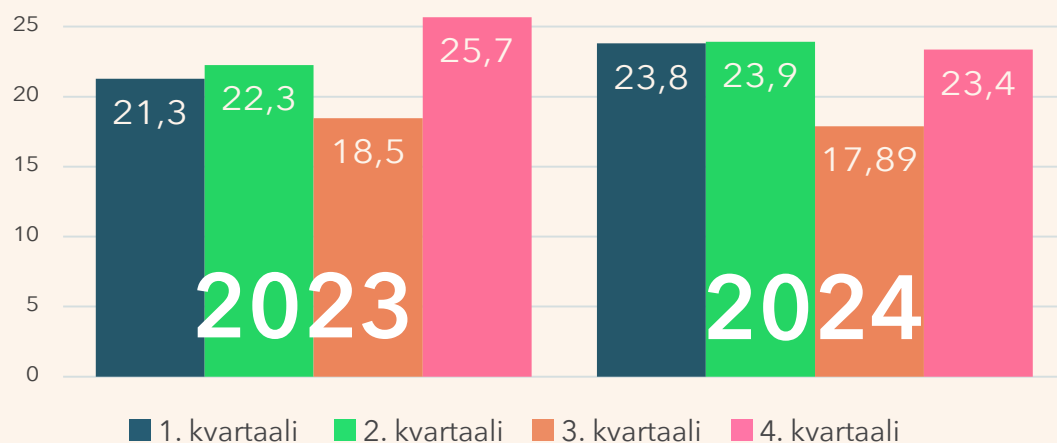
Lähde: HELA TOP20-liikevaihtokatsaus

# Ulkoistus- ja alihankintapalvelut

ULKOISTUS- JA ALIHANKINTAPALVELUIDEN liikevaihdon arvo oli vuonna 2024 yhteensä 162,8 miljoonaa euroa. Liikevaihto nousi vuoden 2023 vastaavaan aikaan nähden 4,7 prosenttia.

Vuoden 2024 loka-joulukuussa ulkoistus- ja alihankintapalveluiden liikevaihdon arvo oli 42,6 miljoonaa euroa ja liikevaihto kasvoi vuoden 2023 neljanteen vuosineljänneksen nähden 6,2 prosenttia. Viime vuoden joulukuussa ulkoistus- ja alihankintapalveluiden liikevaihdon arvo oli 14,0 miljoonaa euroa ja liikevaihto kasvoi edellisen vuoden joulukuuhun nähden 12,0 prosenttia.

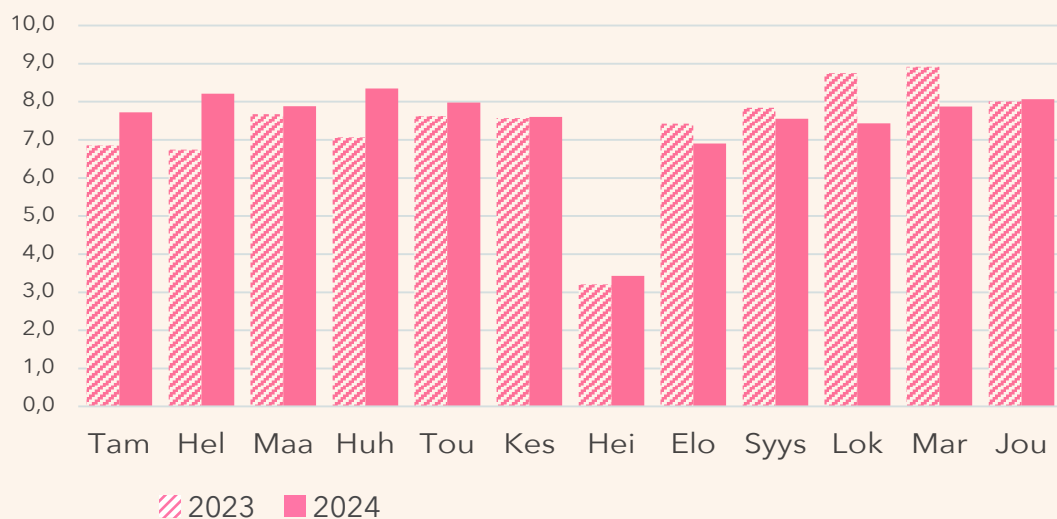
## Lisäpalveluiden liikevaihto • 3 kk • milj. €



Lähde: HELA TOP20-liikevaihtokatsaus



## Lisäpalveluiden liikevaihto • milj. €



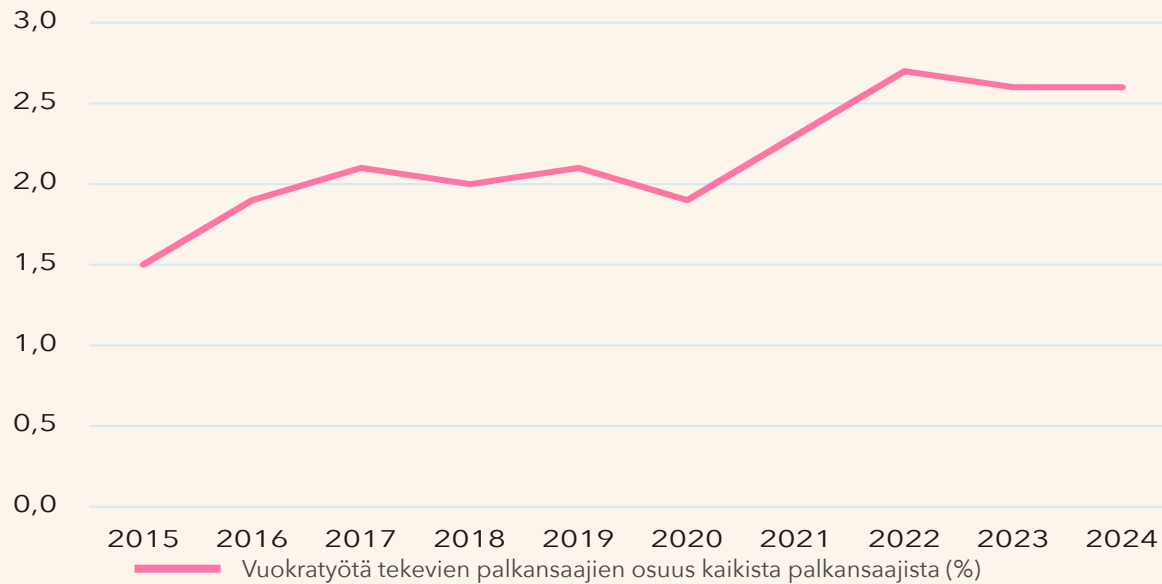
Lähde: HELA TOP20-liikevaihtokatsaus

## Lisäpalvelut

LISÄPALVELUIDEN liikevaihdon arvo oli viime vuonna 89,0 miljoonaa euroa. Vuoteen 2023 nähden liikevaihto kasvoi 1,5 prosenttia.

Vuoden 2024 loka-joulukuussa lisäpalveluiden liikevaihdon arvo oli 23,4 miljoonaa euroa. Laskua vuoteen 2023 nähden oli 9,0 prosenttia. Vuoden 2024 joulukuussa lisäpalveluiden liikevaihdon arvo oli 8,1 miljoonaa euroa ja vuoden 2023 joulukuuhun verrattuna liikevaihto kasvoi 0,6 prosenttia.

## Vuokratyön osuus kokonaistyövoimasta



Lähde: HELA TOP20-liikevaihtokatsaus

Vuokratyön-  
tekijöiden  
tehdyt työtunnit

37,5

MILJ. TUNTIA  
MUUTOS EDELLISEEN  
VUOTEEN -8,8 %

Vuokratyö-  
suhteiden  
määrä

87 254

MUUTOS EDELLISEEN  
VUOTEEN -10,2 %

## Vuokratyön kehitys

Vuokratyötä tekevien palkansaajien osuus kaikista palkansaajista on pysynyt muutaman viime vuoden aikana kohtalaisen ennallaan. Vuonna 2022 osuus oli 2,7 prosenttia ja nyt kahden edellisen vuoden aikana, vuosina 2023 ja 2024, osuus on pysytellyt 2,6 prosentissa.

TOP20-yritykset työllistivät vuonna 2024 yhteensä 87 254 vuokratyöntekijää. Määrä laski edelliseen vuoteen verrattuna 10,2 prosenttia.

Näiden vuokratyöntekijöiden yhteenlaskettujen työtuntien määrä oli viime vuonna noin 37,5 miljoonaa tuntia. Laskua edelliseen vuoteen nähden oli 8,8 prosenttia.



1. Barona
2. Eezy
3. Mehiläinen
4. Staffpoint
5. Bolt.Works
6. Academic Work
7. Adecco Finland
8. SOL Henkilöstöpalvelut
9. Go On Yhtiöt
10. ManpowerGroup
11. Lisäpalvelu
12. Amiko
13. Kaiku
14. PolarPro Henkilöstöratkaisut
15. Biisoni
16. Värväämö
17. Osuma
18. NordicJobCentre
19. Econia
20. Clevry

# TOP20 -yritykset

Henkilöstöalalla toimii Tilastokeskuksen mukaan noin 2000 yritystä (työllistämistoiminta TOL 78). Valtaosa yrityksistä on hyvin pieniä.

Henkilöstöalan liikevaihtokatsaukseen vastaa 20 henkilöstöalan suurimpiin kuuluvaa yritystä. Niiden osuus alan kokonaisliikevaihdosta on noin puolet.

YRITYSTEN VÄLINEN SUURUUSJÄRJESTYS lasketaan henkilöstöalan palveluiden 12 kuukauden kumulatiivisen liikevaihdon mukaan. Henkilöstöalan palvelut sisältävät tässä katsauksessa henkilöstövuokraus-, rekrytointi-, ulkoistus- ja alihankintapalvelut sekä lisäpalvelut. Yrityksillä voi olla henkilöstöalan palveluiden lisäksi myös muiden toimialojen liiketoimintaa, joka ei näy tässä katsauksessa.

TOP20 -yritysten rakenne voi muuttua fuusioiden myötä. Jos yrityksiä ostetaan TOP20 -ryhmän ulkopuolelta, katsauksen piiriin kuuluvien yritysten yhteenlaskettu liikevaihto kasvaa. Isompien yritysostojen vaikutukset pyritään huomioimaan katsauksessa, mutta välttämättä kaikkien fuusioiden vaikutusta ei pystytä huomioimaan. Tällöin liikevaihdon kasvuprosentti voi olla hieman suurempi kuin toimialan aito kasvu.

Sekä suhdannetilanteen että suhdannenäkymien osalta on vuoden 2024 syyskuun katsauksesta lähtien siirrytty käyttämään kausitasoitettuja lukuja. Siksi myös aiempien kuukausien saldoluovut päivittyvät.



# Henkilöstöala

- Näköalapaikalla  
suomalaiseen työelämään

Edustamme työnantaja- ja toimialaliittona yli neljäsataa henkilöstöalan yritystä. Jäsenyrityksemme tuottavat monipuolisia henkilöstöalan palveluita, kuten hr-, rekrytointi- ja vuokrauspalveluita, työllisyys- ja muutosturvapalveluita sekä valmennus- ja koulutuspalveluita. Henkilöstöalan edunvalvojana olemme myös sitoutuneet kehittämään henkilöstöalaa.

Lisätietoja: Henkilöstöala HELA ry  
Toimitusjohtaja Merru Tuliara  
merru.tuliara@henkilostoala.fi  
040 562 6466

[www.henkilostoala.fi](http://www.henkilostoala.fi)