

HENKILÖSTÖALA TOP20

LIKEVAIHTOKATSAUS

Henkilöstöalan 20 suurimman yrityksen liikevaihdon kehitys ja alan suhdanteet

9|2024



Henkilöstöala

Henkilöstöalan
palveluiden
liikevaihdon arvo
127,8

MILJ. € • SYYSKUU 2024

-5,6 %

SYYSKUUSTA 2023



Talouskatsaus

Henkilöstöalan kokonaisliikevaihto laski syyskuussa 5,6 prosenttia ja liikevaihdon arvo oli 127,8 miljoonaa euroa.

EK:n suhdannebarometrin mukaan henkilöstöalan suhdanneodotuksissa on hienoista positiivisuutta. Suhdannebarometrin luvut eivät ole vertailukelpoisia aiempiin kuukausiin nähden. Lue uudistuksesta lisää sivulta 3.

Suhdanne-
näkymät

+7

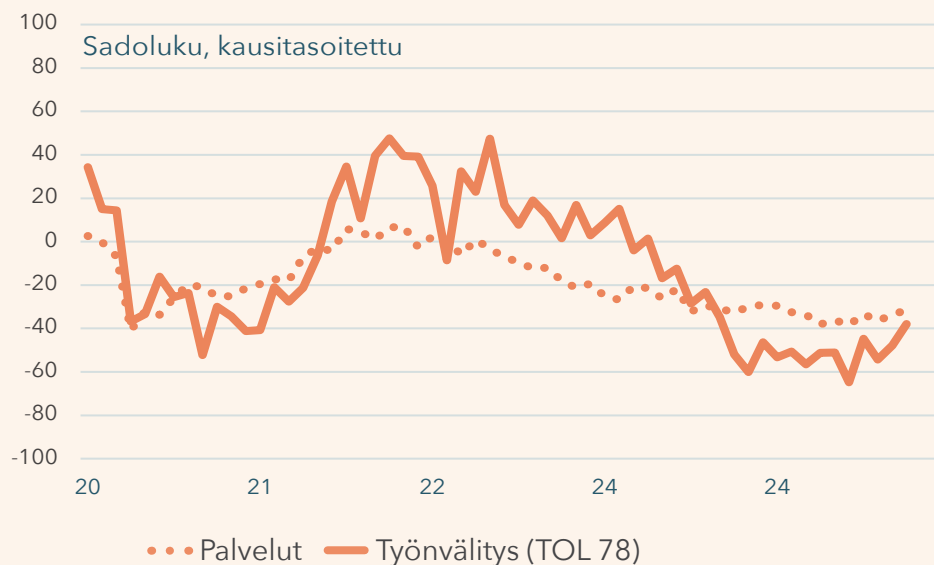
SALDOLUKU
LOKAKUU 2024

Teollisuus

79,8

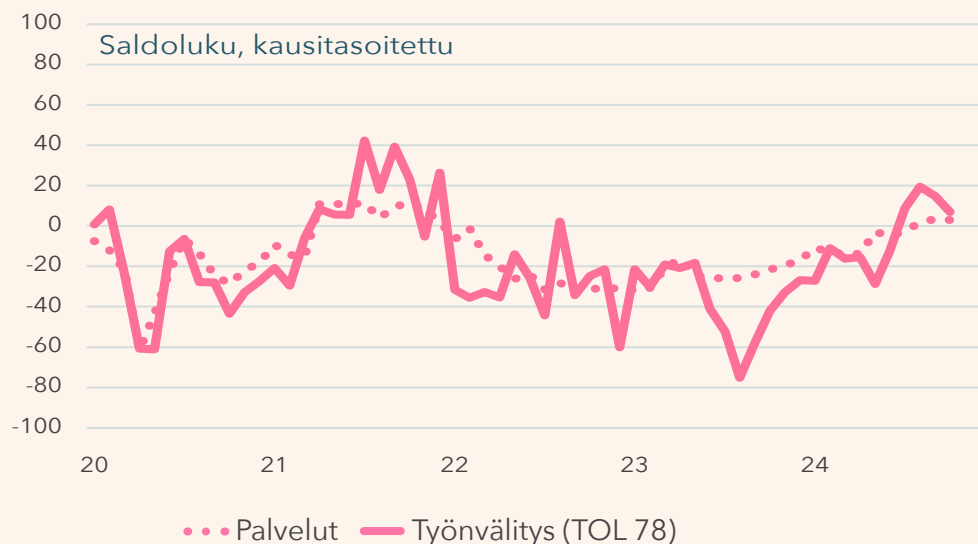
MILJ. €
3. KVARTAALI 2024

Palveluiden vallitseva suhdannetilanne



Lähde: EK

Palveluiden suhdannenäkymät



Lähde: EK

Suhdannetilanne

Sekä suhdannetilanteen että suhdannenäkymien osalta siirrytään tästä katsauksesta eteenpäin käyttämään kausitasoitettuja lukuja. Tämän johdosta myös edellisten kuukausien saldoluvut ovat päivittyneet.

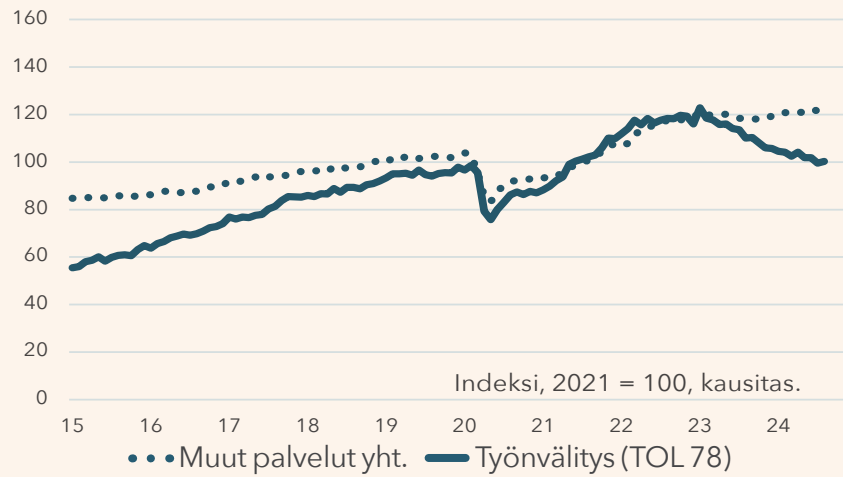
EK:n lokakuun suhdannebarometrin vastaajat arvioivat henkilöstöalan suhdannetilanteen lokakuussa heikoksi, vaikkakin arviot suhdannetilanteesta olivat vähemmän pessimistiset kuin kertaakaan aiemmin tänä vuonna. Alan suhdannetilannetta kuvaavan saldoluvun arvo oli lokakuussa -38, kun syyskuussa vastaavan saldoluvun arvo oli -48. Arviot koko palvelualan suhdannetilanteesta olivat lokakuussa myös alavireiset ja suhdannetilannetta kuvaavan saldoluvun arvo oli -31.

Suhdannenäkymät

Henkilöstöalan suhdanneodotuksissa ei vielä näy merkkejä ripeän kasvun käynnistymisestä, vaikka näkymät ovatkin hienoisesti plussan puolella. Henkilöstöalan suhdannenäkymiä kuvaavan saldoluvun arvo oli lokakuussa +7. Vastaava arvo oli syyskuussa +15. Palvelualalla kokonaisuudessaan suhdanteiden odotetaan säilyvän hyvin pitkälle nykyisen kaltaisena. Suhdannetilannetta kuvaavan saldoluvun arvo oli palvelualoilla lokakuussa +3.

EK:n suhdannebarometrin mukaan henkilöstöalan yritysten odotukset loppusyksyn myynnistä ovat toiveikkaat ja kasvun odotetaan hieman kiihtyvän loppuvuotta kohden. Toimialan henkilökunnan määrän ennakoidaan pysyvän loppuvuoden suurin piirtein nykyisellä tasolla.

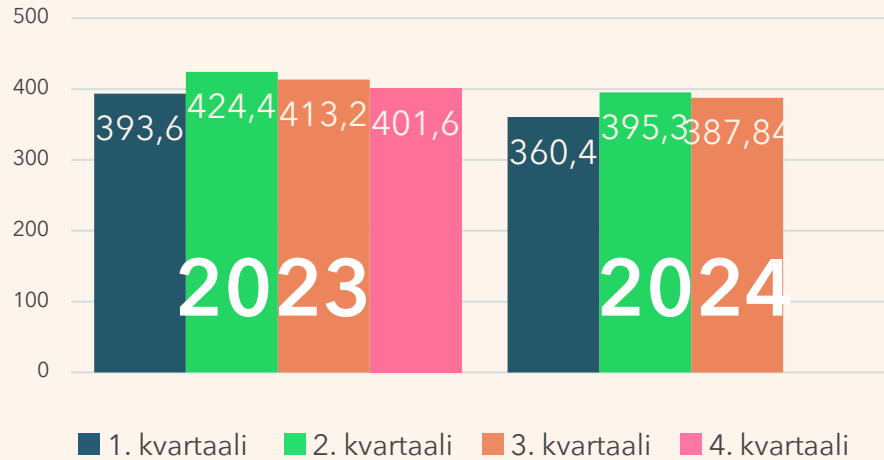
Palveluiden liikevaihto



Lähde: Tilastokeskus

Henkilöstöalan palveluiden liikevaihto

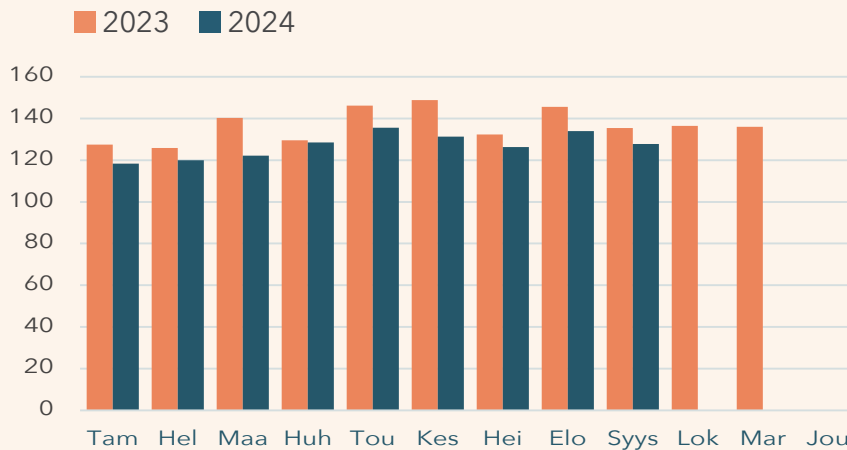
• 3 kk • milj. €



Lähde: HELIA TOP20 -liikevaihtokatsaus

Henkilöstöalan palveluiden liikevaihto

• milj. €



Lähde: HELIA TOP20 -liikevaihtokatsaus

Palveluiden liikevaihtoindeksi

Tilastokeskuksen palveluiden liikevaihtoindeksin uusin havainto on elokuulta, jolloin työnvälityksen (TOL78) liikevaihto laski viime vuoden vastaavaan ajankohtaan nähden 8,9 prosenttia. Edelliseen kuukauteen eli tämän vuoden heinäkuuhun nähden liikevaihto kasvoi 0,7 prosenttia. Koko muut palvelut -ryhmän liikevaihto nousi elokuussa vuoden takaiseen nähden 3,1 prosenttia. Edelliseen kuuhun nähden liikevaihto kasvoi 0,7 prosenttia.

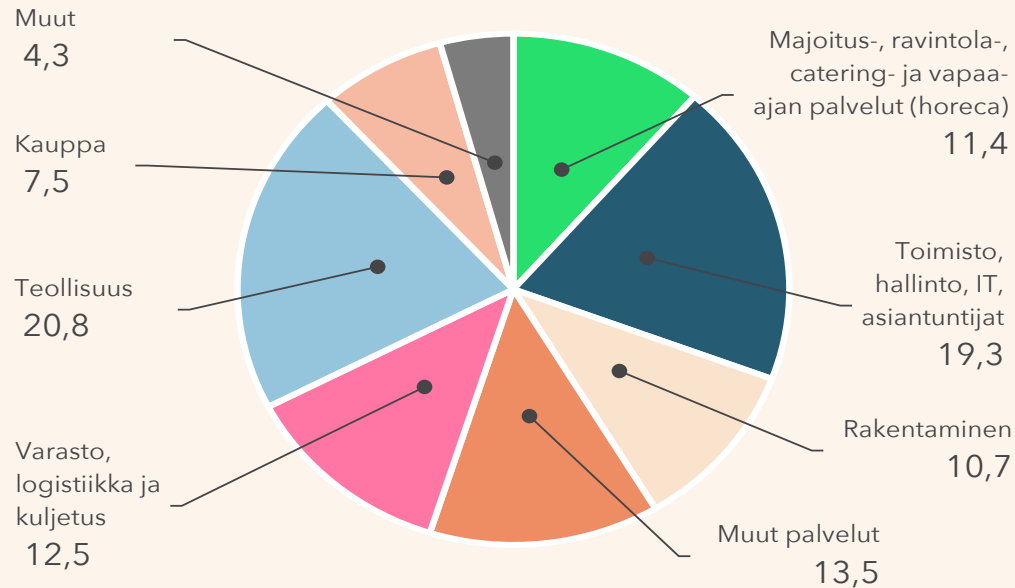
Henkilöstöalan palvelut

Henkilöstöalan kokonaisliikevaihto, joka sisältää vuokraus-, rekrytointi-, ulkoistus-, sekä lisäpalvelut, oli vuoden 2024 tammi-syyskuussa 1143,6 miljoonaa euroa. Liikevaihto laski viime vuoden vastaavaan aikaan verrattuna 7,1 prosenttia. Kuluvaan vuoden kolmannen neljänneksen liikevaihdon arvo oli 387,8 miljoonaa euroa, mikä tarkoitti 6,1 prosentin suuruista pudotusta vuoden takaiseen nähden.

Syyskuun liikevaihdon arvo oli 127,8 miljoonaa euroa. Viime vuoden syyskuuhun verrattuna liikevaihto pieneni 5,6 prosenttia.

Kuluvaan vuoden neljännellä vuosineljänneksellä vastaajat ennustavat liikevaihdon laskevan 7,4 prosenttia vuoden 2023 vastaavaan ajankohtaan verrattuna.

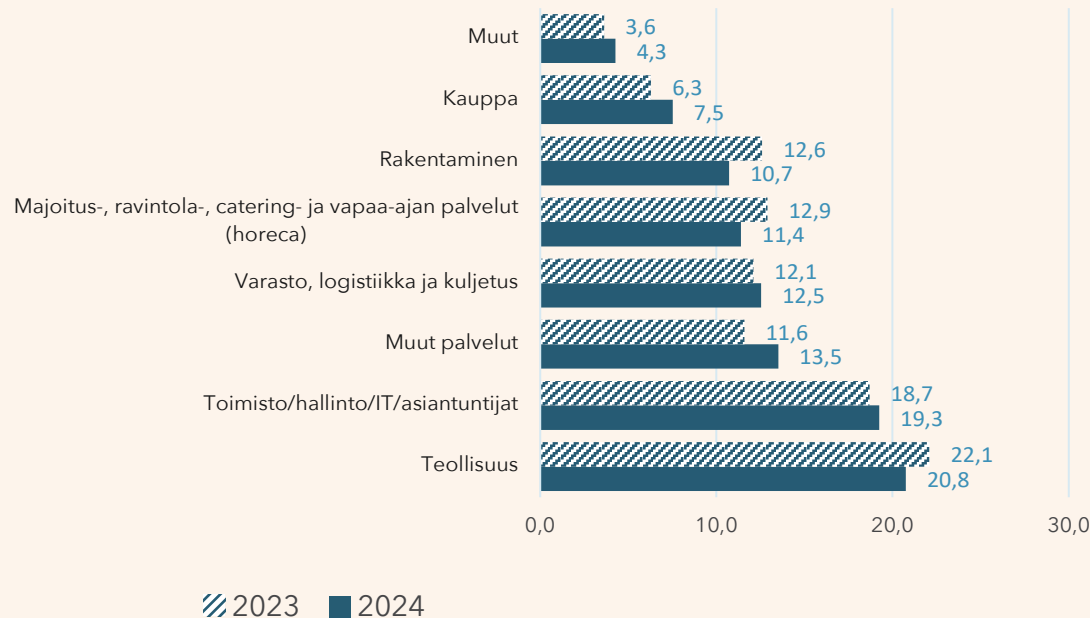
Liikevaihto aloittain • 3. kvartaali 2024 • %



Lähde: HELA TOP20 -liikevaihtokatsaus



Liikevaihto aloittain • 3. kvartaali • %



Lähde: HELA TOP20 -liikevaihtokatsaus

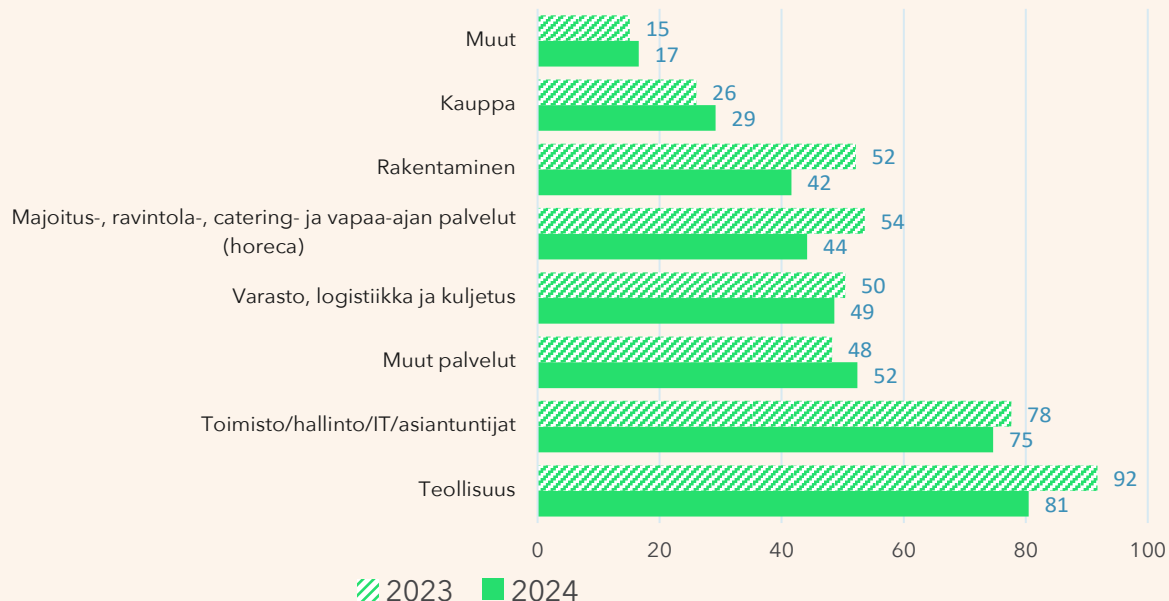
Liikevaihto toimialoittain

Liikevaihdoltaan suurin toimiala oli vuoden 2024 heinä-syyskuussa teollisuus. Tämän toimialan liikevaihdon arvo oli 80,5 miljoonaa euroa ja liikevaihdon prosentuaalinen osuus henkilöstöalan kokonaisliikevaihdosta oli 20,8 prosenttia.

Toiseksi suurin toimiala oli toimisto/hallinto/IT/asiantuntijat, jonka liikevaihdon arvo oli 74,7 miljoonaa euroa ja osuus kokonaisliikevaihdosta oli 19,3 prosenttia.

Kolmanneksi suurin toimiala oli muut palvelut ja tämän toimialan liikevaihdon arvo oli 52,4 miljoonaa euroa. Muiden palveluiden osuus henkilöstöpalveluiden kokonaisliikevaihdosta oli 13,5 prosenttia.

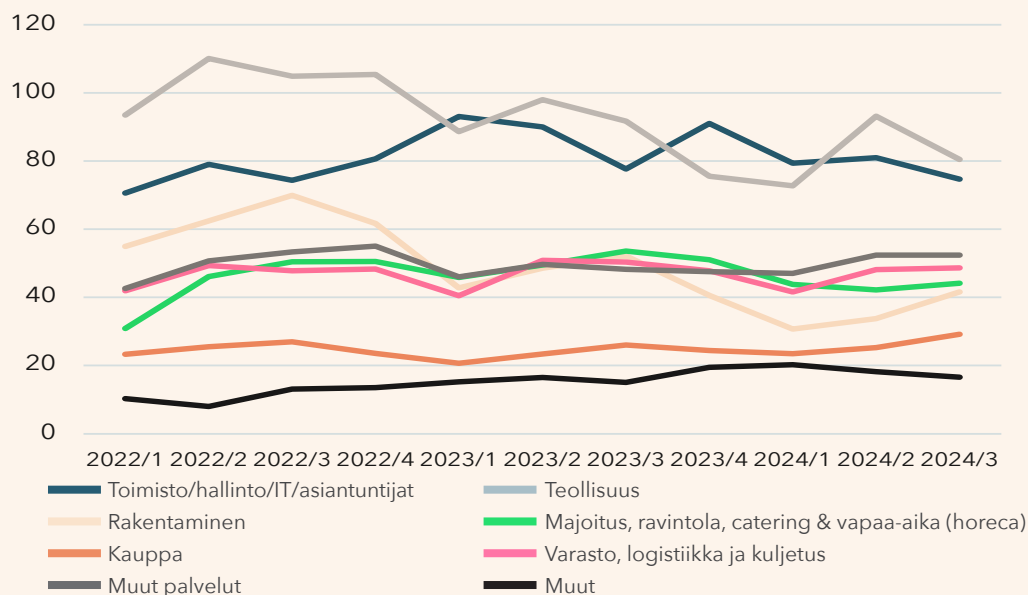
Liikevaihto aloittain • 3. kvartaali • milj. €



Lähde: HELA TOP20 -liikevaihtokatsaus



Toimialavertailu 2022-2024 • milj. €



Lähde: HELA TOP20 -liikevaihtokatsaus

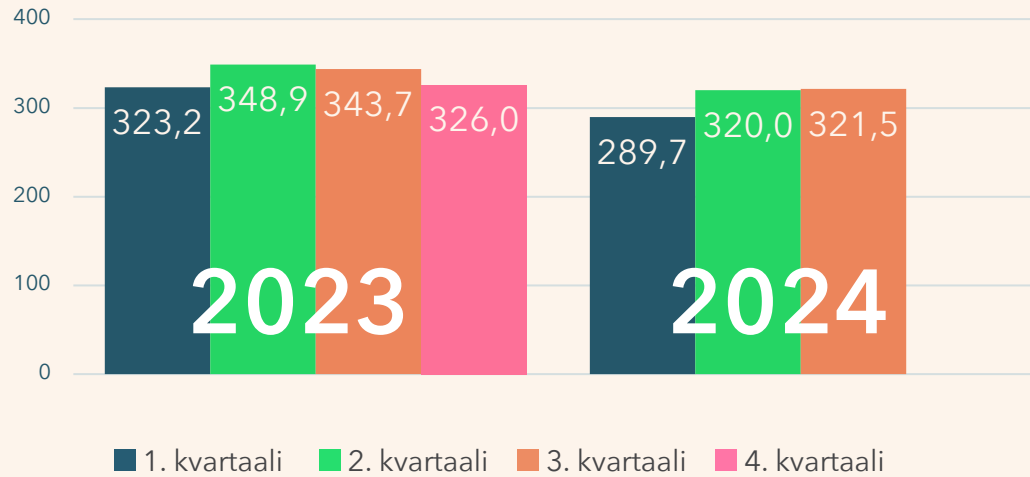
Liikevaihto toimialoittain

Teollisuuden liikevaihto laski selvästi kuluvan vuoden kolmannella vuosineljänneksellä viime vuoteen nähden. Pudotusta vuoden takaiseen verrattuna oli 12,2 prosenttia. Toimisto/hallinto/IT/asiantuntijat -toimialan liikevaihto laski vuoden takaiseen ajankohtaan nähden 3,8 prosenttia.

Rakentamisen liikevaihto laski viime vuoden heinä-syyskuuhun nähden 20,2 prosenttia. Pudotus on yhä merkittävä, mutta lasku on silti tasoittunut edellisiin vuosineljänneksiin verrattuna.

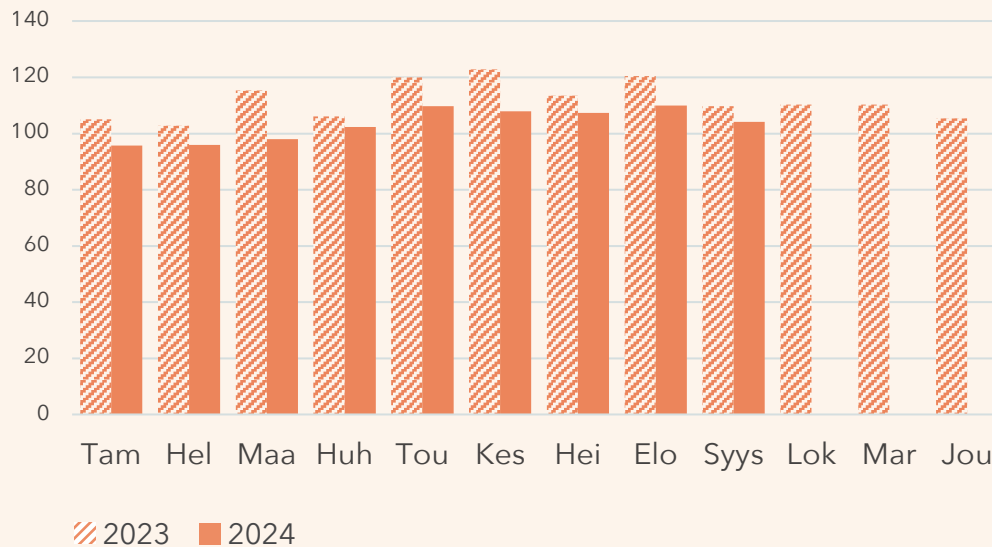
Viime vuoden vastaavan ajankohtaan nähden eniten kasvoi kaupan alan liikevaihto. Kaupan liikevaihdon arvo oli 3. vuosineljänneksellä 29,2 miljoonaa euroa ja liikevaihto oli 12,1 prosenttia viime vuotta korkeammalla tasolla.

Henkilöstövuokrauspalveluiden liikevaihto • 3 kk • milj. €



Lähde: HELA TOP20 -liikevaihtokatsaus

Henkilöstövuokrauspalveluiden liikevaihto • milj. €



Lähde: HELA TOP20 -liikevaihtokatsaus

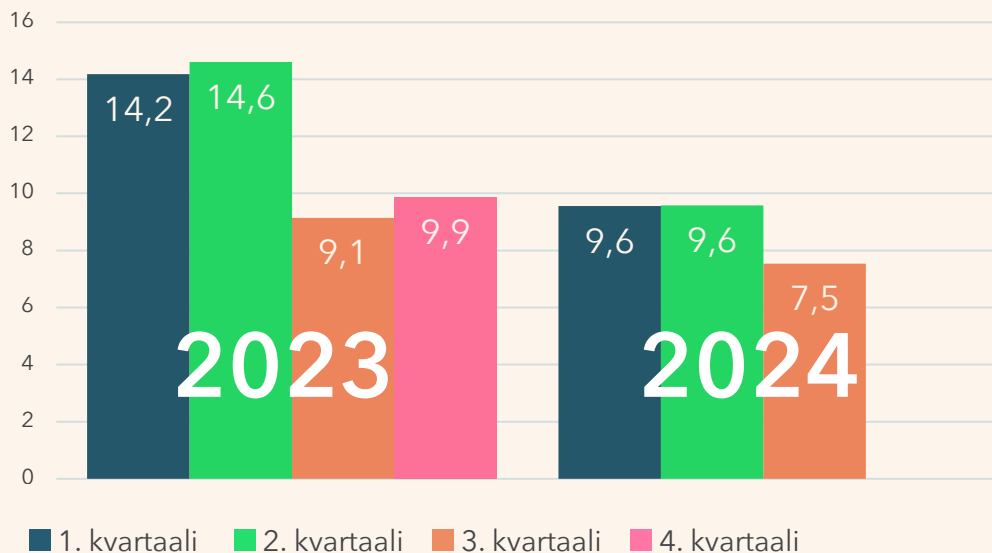
Henkilöstö- vuokrauspalvelut

HENKILÖSTÖVUOKRAUSPALVELUIDEN liikevaihdon arvo oli kuluvan vuoden tammi-syyskuussa 931,2 miljoonaa euroa. Liikevaihto supistui viime vuoden vastaavaan ajankohtaan nähden 8,3 prosenttia. Heinä-syyskuun liikevaihto oli 321,5 miljoonaa euroa ja laskua viime vuoteen nähden kertyi 6,5 prosenttia.

Syyskuun liikevaihdon arvo oli 104,1 miljoonaa euroa, mikä tarkoitti viime vuoteen verrattuna laskua 5,1 prosenttia.

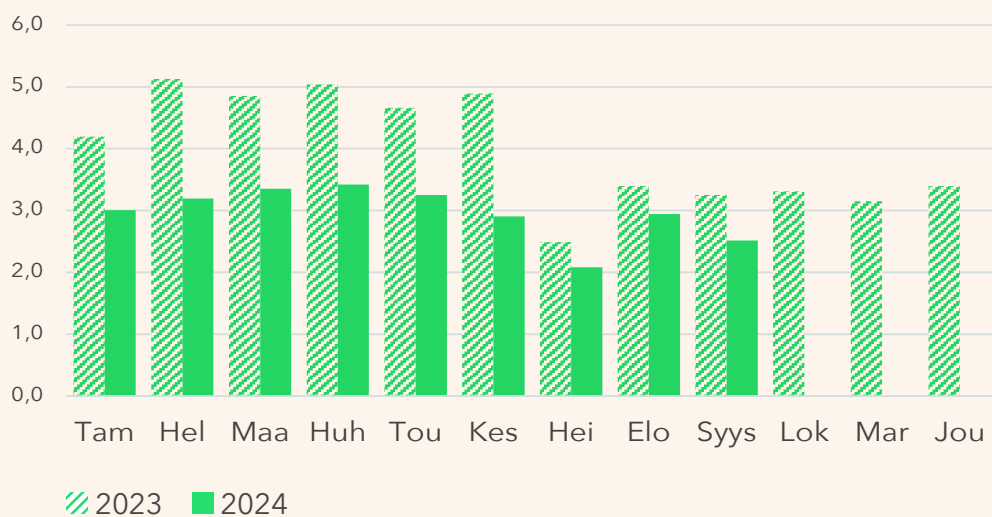


Rekryointipalveluiden liikevaihto • 3 kk • milj. €



Lähde: HELA TOP20 -liikevaihtokatsaus

Rekryointipalveluiden liikevaihto • milj. €



Lähde: HELA TOP20 -liikevaihtokatsaus

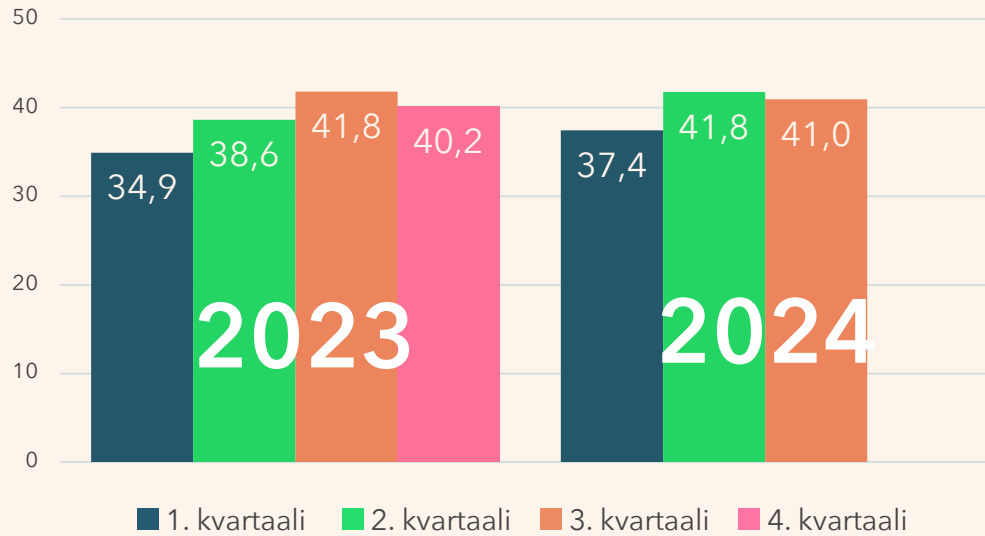


Rekryointipalvelut

REKRYTOINTIPALVELUIDEN liikevaihdon arvo oli tammi-syyskuun aikana 26,7 miljoonaa euroa. Viime vuoden vastaavaan ajankohtaan verrattuna liikevaihto laski 29,7 prosenttia. Tämän vuoden heinä-syyskuun liikevaihdon arvo oli 7,5 miljoonaa euroa, mikä oli 17,5 prosenttia vähemmän kuin vuotta aiemmin.

Syyskuussa liikevaihdon arvo oli 2,5 miljoonaa euroa ja laskua viime vuoden syyskuuhun nähden oli 22,6 prosenttia.

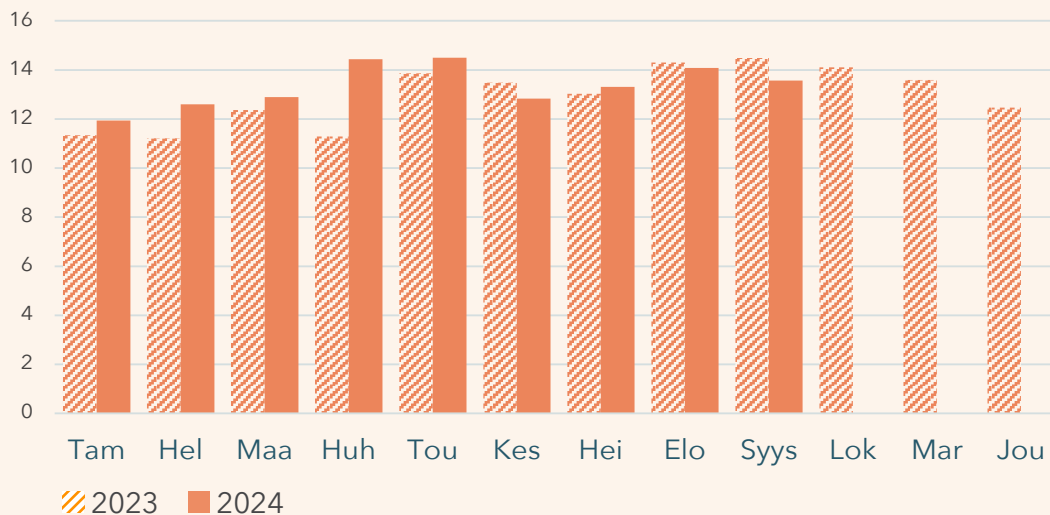
Ulkoistus- ja alihankintapalveluiden liikevaihto • 3 kk • milj. €



Lähde: HELA TOP20 -liikevaihtokatsaus



Ulkoistus- ja alihankintapalveluiden liikevaihto • milj. €



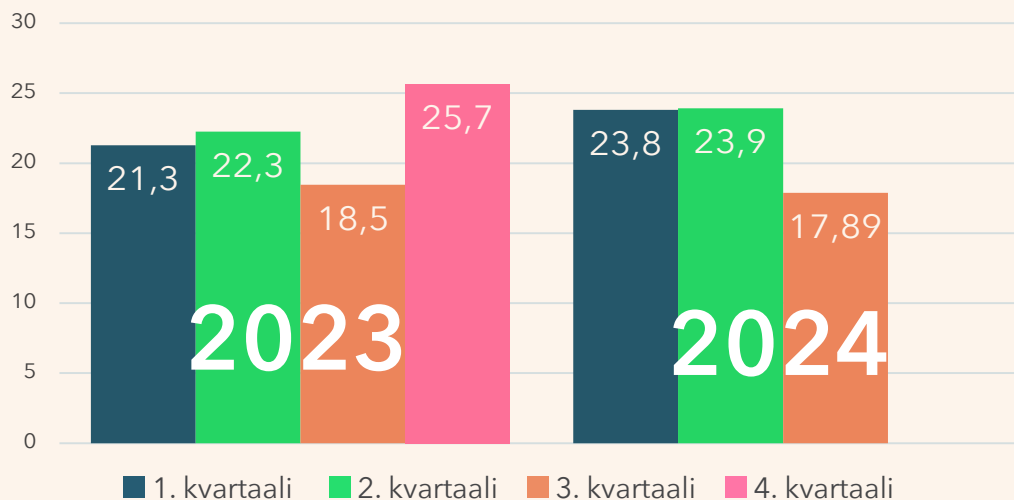
Lähde: HELA TOP20 -liikevaihtokatsaus

Ulkoistus- ja alihankintapalvelut

ULKOISTUS- JA ALIHANKINTAPALVELUIDEN liikevaihdon arvo oli tämän vuoden tammi-syyskuussa 120,2 miljoonaa euroa. Liikevaihto nousi vuoden 2023 vastaavaan ajankohtaan nähden 4,2 prosenttia. Tämän vuoden kolmannen vuosineljänneksen liikevaihdon arvo oli 41,0 miljoonaa euroa. Laskua viime vuoden heinä-syyskuuhun verrattuna oli 2,1 prosenttia.

Syyskuussa ulkoistus- ja alihankintapalveluiden liikevaihdon arvo oli 13,6 miljoonaa euroa ja liikevaihto supistui viime vuoden syyskuuhun nähden 6,4 prosenttia.

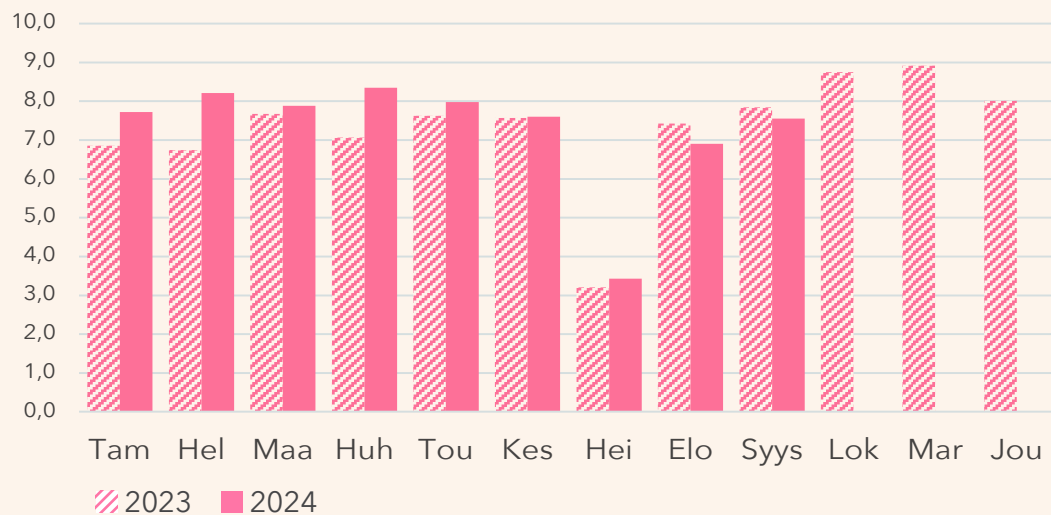
Lisäpalveluiden liikevaihto • 3 kk • milj. €



Lähde: HELA TOP20 -liikevaihtokatsaus



Lisäpalveluiden liikevaihto • milj. €



Lähde: HELA TOP20 -liikevaihtokatsaus

Lisäpalvelut

LISÄPALVELUIDEN liikevaihdon arvo oli kuluvaan vuoden tammi-syyskuussa 65,6 miljoonaa euroa. Viime vuoden vastaavaan ajankohtaan nähden liikevaihto kasvoi 5,8 prosenttia. Heinä-syyskuun liikevaihto oli 17,9 miljoonaa euroa eli laskua viime vuoden kolmanteen vuosineljännekseen verrattuna oli 3,1 prosenttia.

Syyskuussa lisäpalveluiden liikevaihdon arvo oli 7,6 miljoonaa euroa ja viime vuoteen verrattuna liikevaihto supistui 3,7 prosenttia.

Lisäpalveluihin kuuluvat valmennus- ja koulutus- sekä uudelleensijoittumispalvelut, soveltuvuusarvioinnit ja työnantajamielikuvakampanjat.

1. Barona
2. Eezy
3. Mehiläinen
4. StaffPoint
5. Bolt.Works
6. Academic Work
7. Adecco Finland
8. SOL Henkilöstöpalvelut
9. ManpowerGroup
10. Lisäpalvelu
11. Go On Yhtiöt
12. Amiko
13. Kaiku HR
14. PolarPro Henkilöstöratkaisut
15. Biisoni
16. Värväämö
17. Osuma
18. Eonia
19. NordicJobCentre
20. Clevry

TOP20 -yritykset

Henkilöstöalalla toimii Tilastokeskuksen mukaan noin 2000 yritystä (työllistämistoiminta TOL 78). Valtaosa yrityksistä on hyvin pieniä.

Henkilöstöalan liikevaihtokatsaukseen vastaa 20 henkilöstöalan suurimpiin kuuluvaa yritystä. Niiden osuus alan kokonaisliikevaihdosta on noin puolet.

YRITYSTEN VÄLINEN SUURUUSJÄRJESTYS lasketaan henkilöstöalan palveluiden 12 kuukauden kumulatiivisen liikevaihdon mukaan. Henkilöstöalan palvelut sisältävät tässä katsauksessa henkilöstövuokraus-, rekrytointi-, ulkoistus- ja alihankintapalvelut sekä lisäpalvelut. Yrityksillä voi olla henkilöstöalan palveluiden lisäksi myös muiden toimialojen liiketoimintaa, joka ei näy tässä katsauksessa.

TOP20 -yritysten rakenne voi muuttua fuusioiden myötä. Jos yrityksiä ostetaan TOP20 -ryhmän ulkopuolelta, katsauksen piiriin kuuluvien yritysten yhteenlaskettu liikevaihto kasvaa. Isompien yritysostojen vaikutukset pyritään huomioimaan katsauksessa, mutta välttämättä kaikkien fuusioiden vaikutusta ei pystytä huomioimaan. Tällöin liikevaihdon kasvuprosentti voi olla hieman suurempi kuin toimialan aito kasvu.



Henkilöstöala

– Näköalapaikalla
suomalaiseen työelämään

Edustamme työnantaja- ja toimialaliittona yli neljäsataa henkilöstöalan yritystä. Jäsenyrityksemme tuottavat monipuolisia henkilöstöalan palveluita, kuten hr-, rekrytointi- ja vuokrauspalveluita, työllisyys- ja muutosturvapalveluita sekä valmennus- ja koulutuspalveluita. Henkilöstöalan edunvalvojana olemme myös sitoutuneet kehittämään henkilöstöalaa.

Lisätietoja: Henkilöstöala HELA ry
Toimitusjohtaja Merru Tuliara
merru.tuliara@henkilostoala.fi
040 562 6466

www.henkilostoala.fi