

HENKILÖSTÖALA TOP20

LIKEVAIHTOKATSAUS

Henkilöstöalan 20 suurimman yrityksen liikevaihdon kehitys ja alan suhdanteet



6|2024



Henkilöstöala

Henkilöstöalan palveluiden liikevaihdon arvo 129,0

MILJ. € • KESÄKUU 2024

-11,9 %

KESÄKUUSTA 2023

Suhdanne- näkömät

+17

SALDOLUKU
HEINÄKUU 2024

Suurin toimiala teollisuus

90,1

MILJ. €
2. KVARTAALI 2024

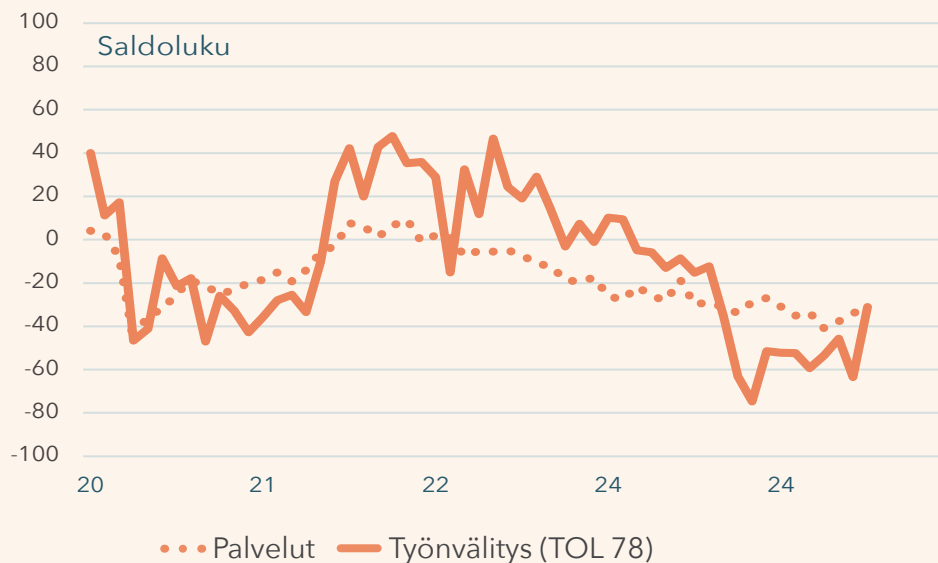
Talouskatsaus

Henkilöstöalan kokonaisliikevaihto laski kesäkuussa 11,9 prosenttia ja liikevaihdon arvo oli 129,0 miljoonaa euroa.

EK:n suhdannebarometrin mukaan henkilöstöalan suhdanneodotukset kääntyivät heinäkuussa toiveikkaiksi.

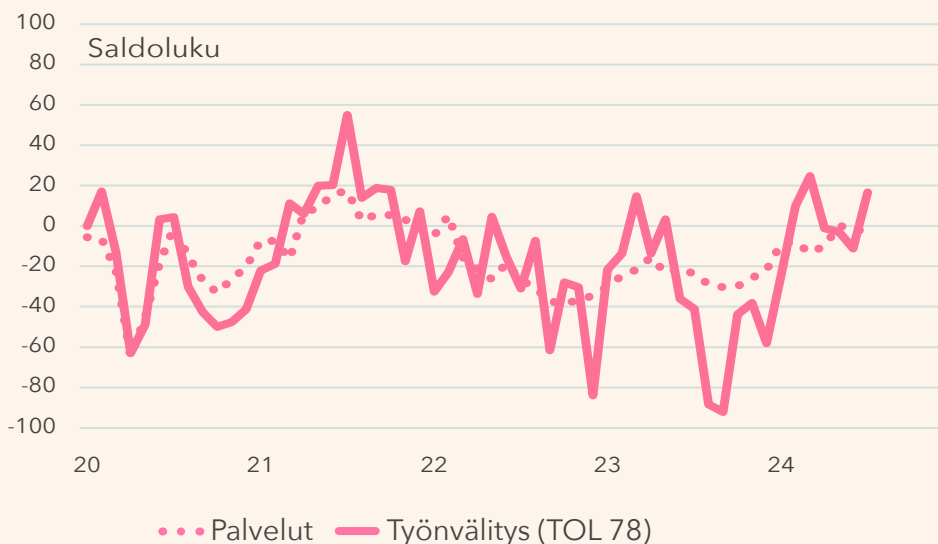


Palveluiden vallitseva suhdannetilanne



Lähde: EK

Palveluiden suhdannenäkymät



Lähde: EK

Suhdannetilanne

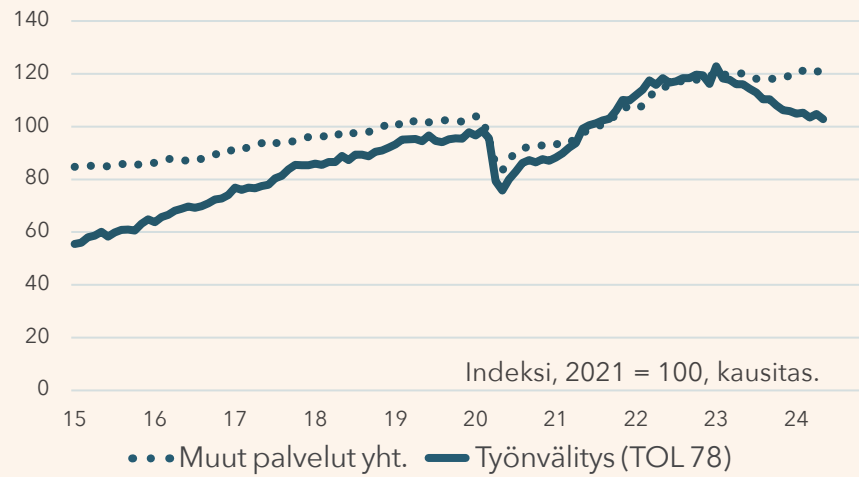
EK:n heinäkuun suhdannebarometrin vastaajat arvioivat toimialan suhdannetilanteen heinäkuussa heikoksi, vaikkakin arviot suhdannetilanteesta olivat vähemmän pessimistiset kuin kertaakaan aiemmin kuluneen vuoden aikana. Alan suhdannetilannetta kuvaavan saldoluvun arvo oli heinäkuussa -31, kun kesäkuussa vastaavan saldoluvun arvo oli -64. Myös koko palvelualan suhdannetilannetta kuvaavan saldoluvun arvo oli heinäkuussa hyvin samankaltainen ja suhdannetilannetta kuvaavan saldoluvun arvo oli -32. Kesäkuussa vastaavan saldoluvun arvo oli -34.

Suhdannenäkymät

Henkilöstöalan suhdannenäkymistä heijastui taas heinäkuussa orastavaa toiveikkuutta. Alan suhdannenäkymiä kuvaavan saldoluvun arvo oli EK:n suhdannebarometrin mukaan heinäkuussa +17. Näkymät paranivat kesäkuuhun verrattuna, jolloin vastaavan saldoluvun arvo oli -11. Koko palvelualan suhdannenäkymät olivat hienoisesti negatiiviset ja suhdanneodotuksia kuvaavan saldoluvun arvo oli -3.

EK:n suhdannebarometrin mukaan henkilöstöalan yritysten odotukset syksyn myynnin suhteen olivat pessimistiset ja myynnin odotetaan yhä laskevan. Toimialan henkilökunnan määrä on kyselyn mukaan vähentynyt viime kuukausina voimakkaasti ja eikä selkeää merkkiä henkilökunnan määrän kääntymisestä kasvuun löydy suhdannebarometrin tuloksista.

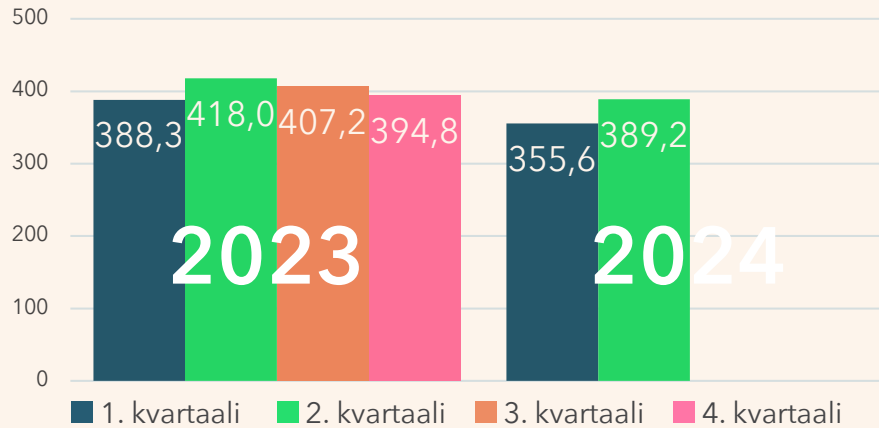
Palveluiden liikevaihto



Lähde: Tilastokeskus

Henkilöstöalan palveluiden liikevaihto

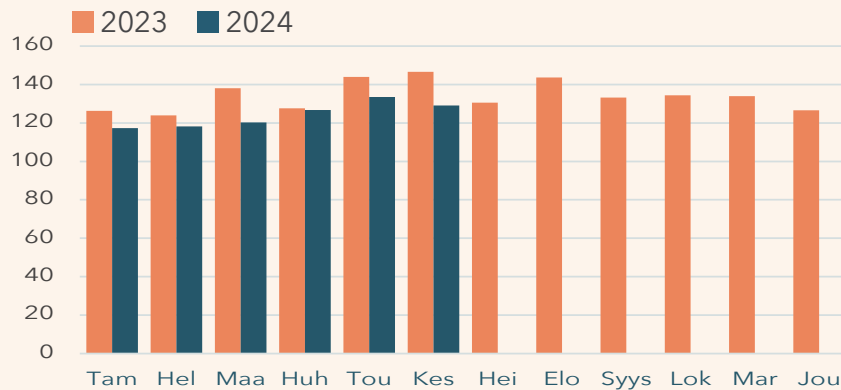
• 3 kk • milj. €



Lähde: HELA TOP20 -liikevaihtokatsaus

Henkilöstöalan palveluiden liikevaihto

• milj. €



Lähde: HELA TOP20 -liikevaihtokatsaus

Palveluiden liikevaihtoindeksi

Tilastokeskuksen palveluiden liikevaihtoindeksin uusin havainto on toukokuulta, jolloin työnvälityksen (TOL78) liikevaihto laski viime vuoden vastaavaan ajankohtaan nähden 11,5 prosenttia. Edelliseen kuukauteen eli tämän vuoden huhtikuuhun nähden liikevaihto supistui 1,9 prosenttia. Koko muut palvelut -ryhmän liikevaihto nousi toukokuussa vuoden takaiseen nähden 1,4 prosenttia. Edelliseen kuuhun nähden liikevaihto kasvoi 1,0 prosenttia.

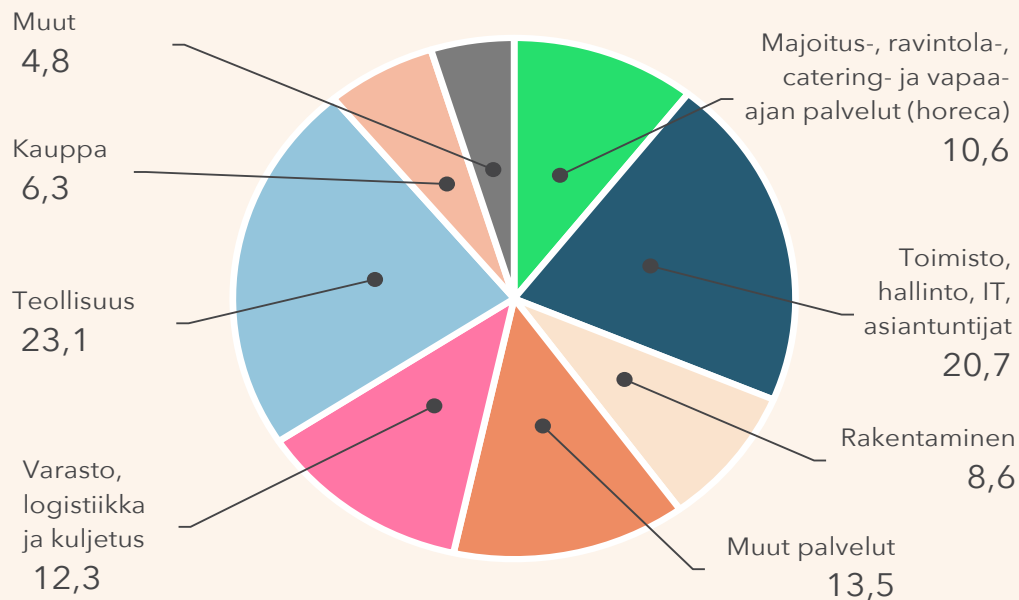
Henkilöstöalan palvelut

Henkilöstöalan kokonaisliikevaihto, joka sisältää vuokraus-, rekrytointi-, ulkoistus-, sekä lisäpalvelut, oli vuoden 2024 tammi-kesäkuussa 744,8 miljoonaa euroa. Liikevaihto laski viime vuoden vastaavaan aikaan verrattuna 7,6 prosenttia. Kuluvaan vuoden toisen neljänneksen liikevaihdon arvo oli 389,2 miljoonaa euroa, mikä tarkoitti 6,9 prosentin suurista pudotusta vuoden takaiseen nähden.

Kesäkuun liikevaihdon arvo oli 129,0 miljoonaa euroa. Viime vuoden kesäkuuhun verrattuna liikevaihto pieneni 11,9 prosenttia.

Kuluvaan vuoden kolmannella vuosineljänneksellä vastaajat ennustavat liikevaihdon laskevan 4 prosenttia vuoden 2023 vastaavaan ajankohtaan verrattuna.

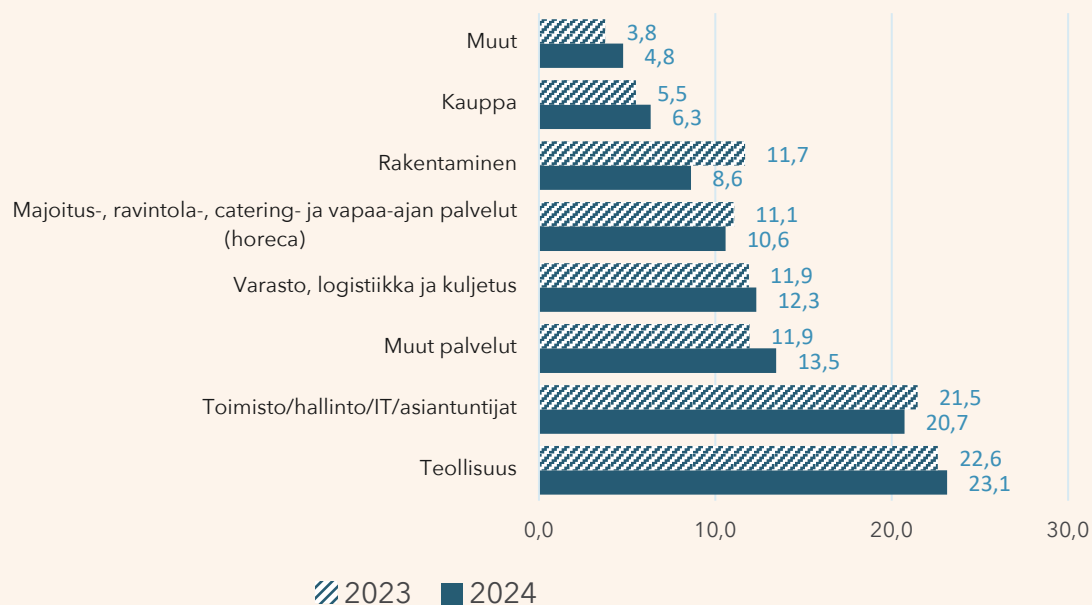
Liikevaihto aloittain • 2. kvartaali 2024 • %



Lähde: HELA TOP20 -liikevaihtokatsaus



Liikevaihto aloittain • 2. kvartaali • %



Lähde: HELA TOP20 -liikevaihtokatsaus

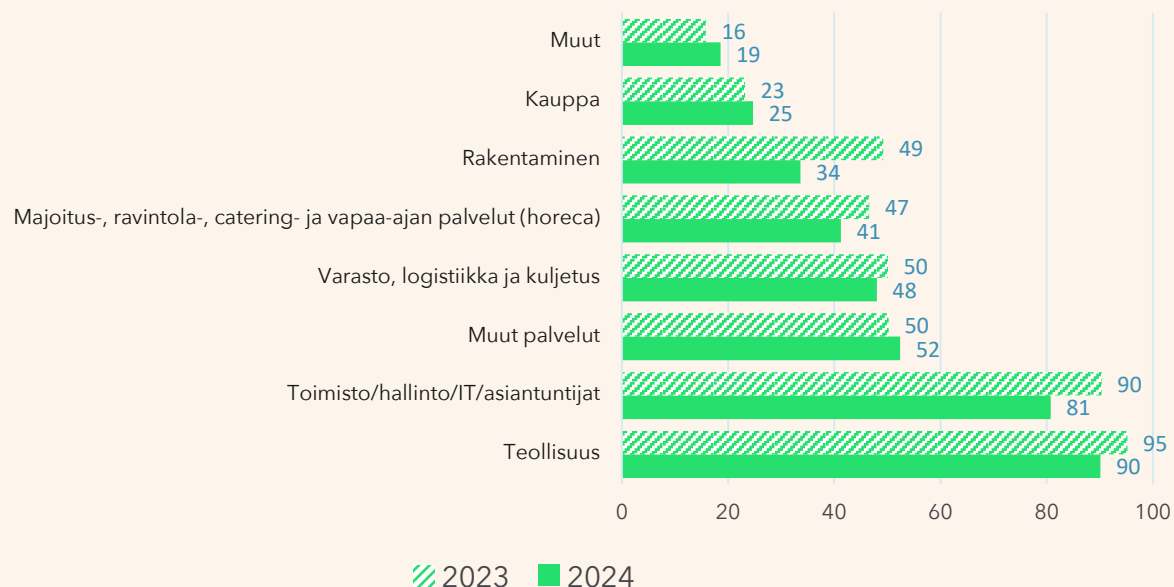
Liikevaihto toimialoittain

Liikevaihdoltaan suurin toimiala oli vuoden 2024 huhti-kesäkuussa teollisuus. Tämän toimialan liikevaihdon arvo oli 90,1 miljoonaa euroa ja liikevaihdon prosentuaalinen osuus henkilöstöalan kokonaisliikevaihdosta oli 23,1 prosenttia.

Toiseksi suurin toimiala oli toimisto/hallinto/IT/asiantuntijat, jonka liikevaihdon arvo oli 80,7 miljoonaa euroa ja osuus kokonaisliikevaihdosta oli 20,7 prosenttia.

Kolmanneksi suurin toimiala oli muut palvelut ja tämän toimialan liikevaihdon arvo oli 52,4 miljoonaa euroa. Muiden palveluiden osuus henkilöstöpalveluiden kokonaisliikevaihdosta oli 13,5 prosenttia.

Liikevaihto aloittain • 2. kvartaali • milj. €



Lähde: HELA TOP20 -liikevaihtokatsaus

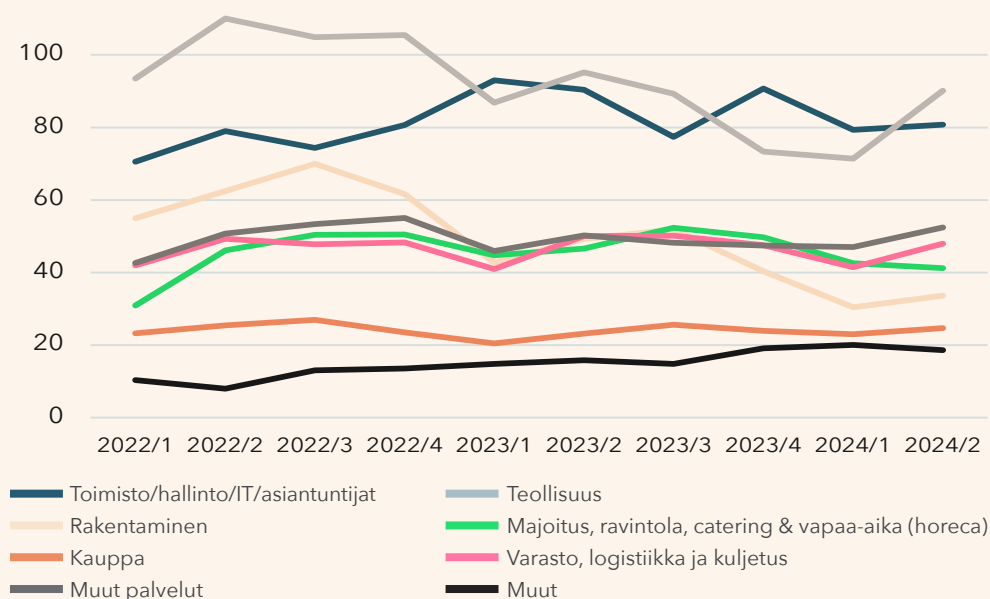


Liikevaihto toimialoittain

Teollisuuden liikevaihto kasvoi kuluvan vuoden huhti-kesäkuussa merkittävästi, 26,3 prosenttia, vuoden ensimmäiseen neljännekseen verrattuna. Samalla teollisuus nousi taas suurimmaksi toimialaksi.

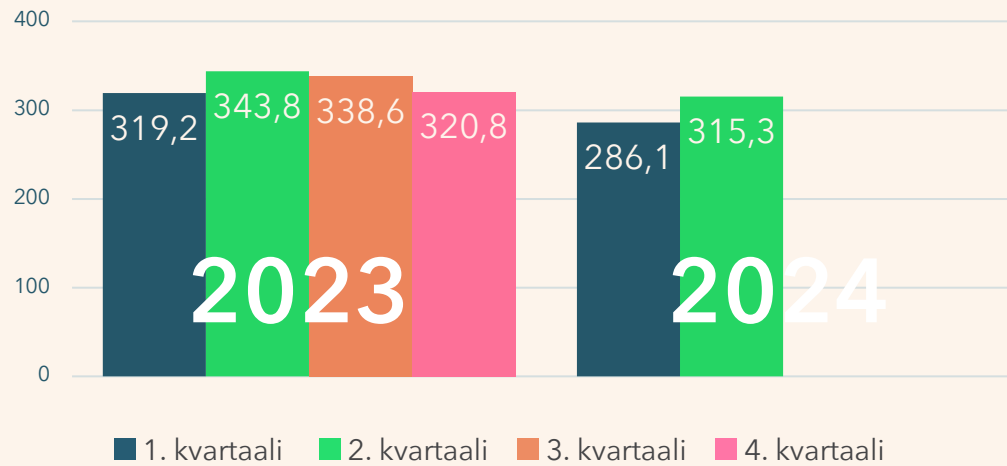
Rakentamisen liikevaihto on ollut jo pitkään laskussa asuinrakentamisen lähes täydellisen pysähdyksen vuoksi. Nyt toisella vuosineljänneksellä rakentamisen liikevaihto laski yhä 46,3 prosenttia vuoden takaiseen vastaavaan neljännekseen nähden. Tämän vuoden ensimmäiseen neljännekseen verrattuna liikevaihto kuitenkin oli 10,5 prosentin suuruudessa kasvussa. Tämä heijastelee silti ehkä enemmän rakentamisen luontaista vuosittaista kausivaihtelua kuin mitään sen pysyvämpää käännettä kasvun.

Toimialavertailu 2022-2024 • milj. €



Lähde: HELA TOP20 -liikevaihtokatsaus

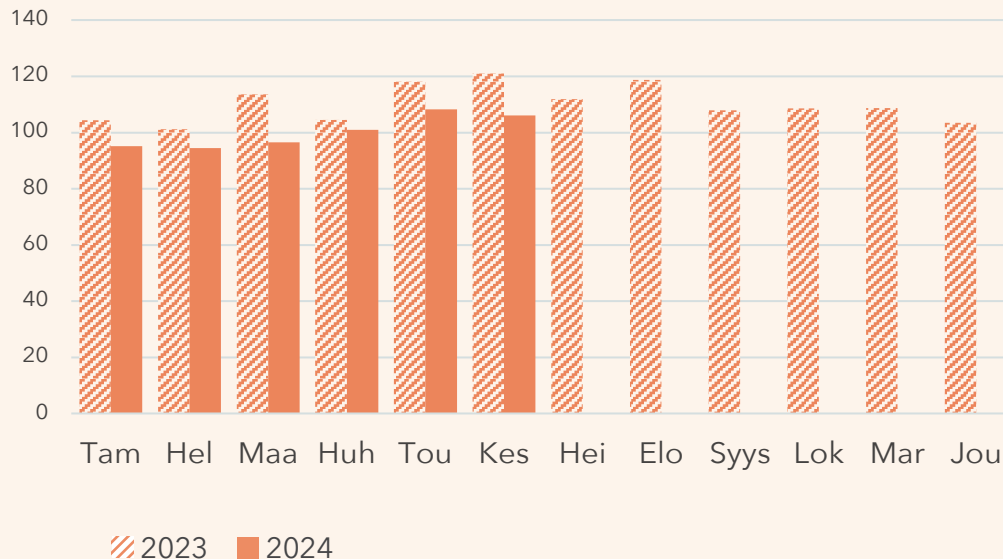
Henkilöstövuokrauspalveluiden liikevaihto • 3 kk • milj. €



Lähde: HELA TOP20 -liikevaihtokatsaus



Henkilöstövuokrauspalveluiden liikevaihto • milj. €



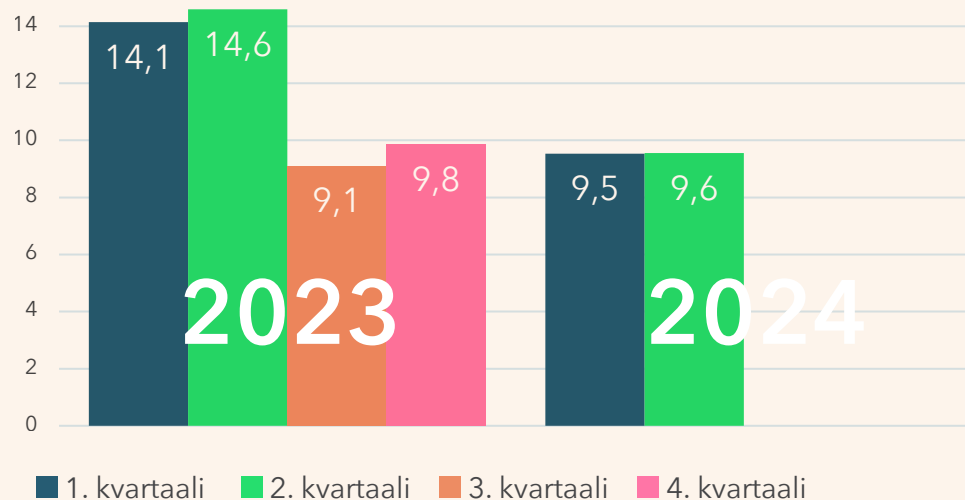
Lähde: HELA TOP20 -liikevaihtokatsaus

Henkilöstö- vuokrauspalvelut

HENKILÖSTÖVUOKRAUSPALVELUIDEN liikevaihdon arvo oli kuluvan vuoden ensimmäisellä puoliskolla 601,4 miljoonaa euroa. Liikevaihto supistui viime vuoden vastaavaan ajankohtaan nähden 9,3 prosenttia. Huhti-kesäkuun liikevaihto oli 315,3 miljoonaa euroa, eli laskua viime vuoteen nähden kertyi 8,3 prosenttia.

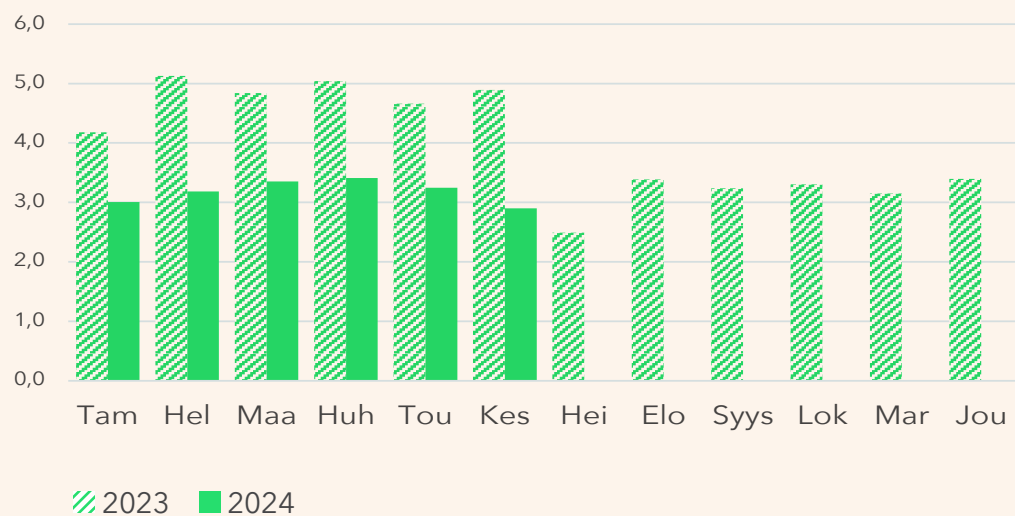
Kesäkuun liikevaihdon arvo oli 106,1 miljoonaa euroa, mikä tarkoitti viime vuoteen verrattuna laskua 12,3 prosenttia.

Rekryointipalveluiden liikevaihto • 3 kk • milj. €



Lähde: HELA TOP20 -liikevaihtokatsaus

Rekryointipalveluiden liikevaihto • milj. €



Lähde: HELA TOP20 -liikevaihtokatsaus

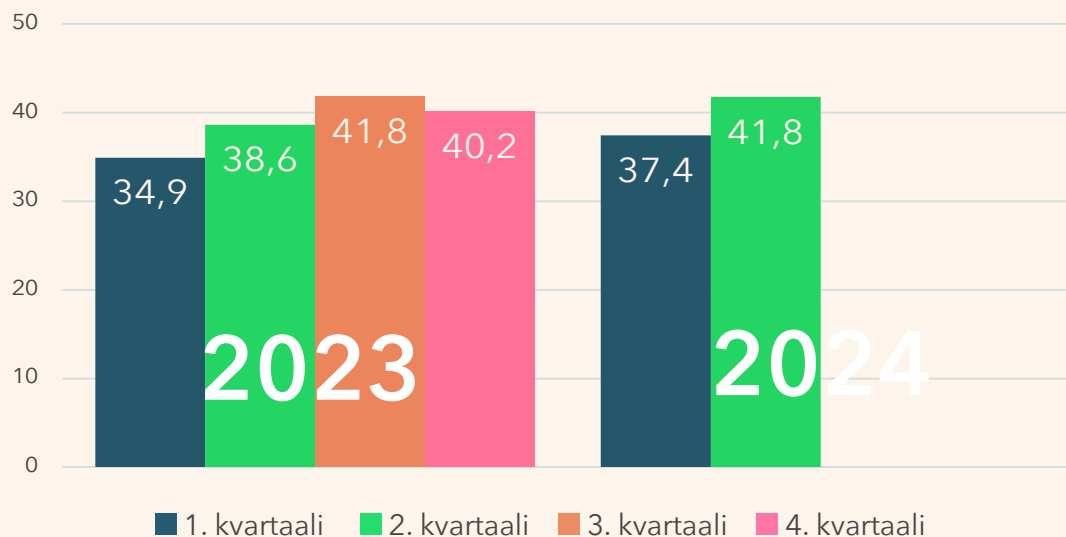
Rekryointipalvelut

REKRYTOINTIPALVELUIDEN liikevaihdon arvo oli tammi-kesäkuun aikana 19,1 miljoonaa euroa. Viime vuoden ensimmäiseen puolikkaaseen verrattuna liikevaihto laski 33,6 prosenttia. Tämän vuoden huhti-kesäkuun liikevaihdon arvo oli 9,6 miljoonaa euroa, mikä oli 34,5 prosenttia vähemmän kuin vuotta aiemmin.

Kesäkuussa liikevaihdon arvo oli 2,9 miljoonaa euroa ja laskua viime vuoden kesäkuuhun nähden oli 40,7 prosenttia.



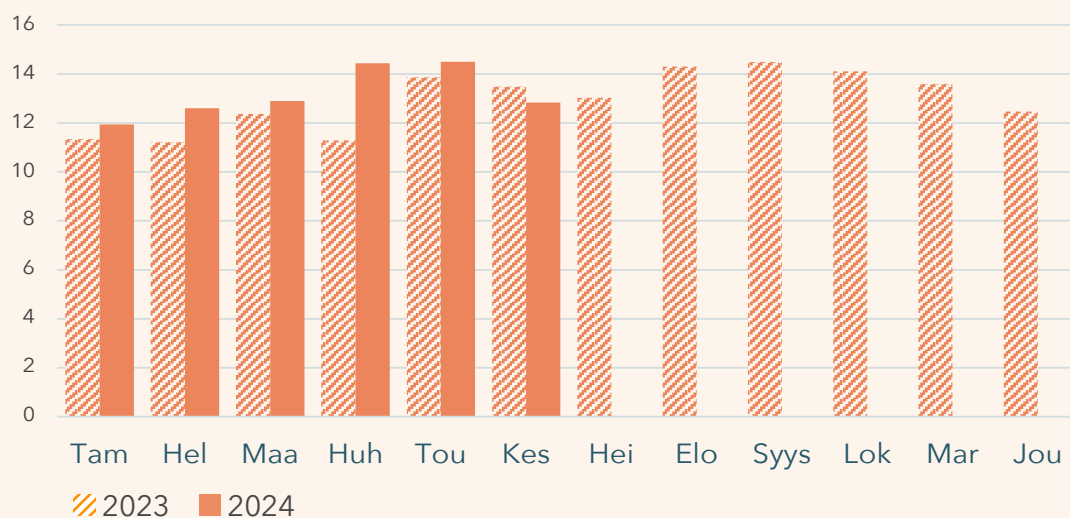
Ulkoistus- ja alihankintapalveluiden liikevaihto • 3 kk • milj. €



Lähde: HELA TOP20 -liikevaihtokatsaus



Ulkoistus- ja alihankintapalveluiden liikevaihto • milj. €



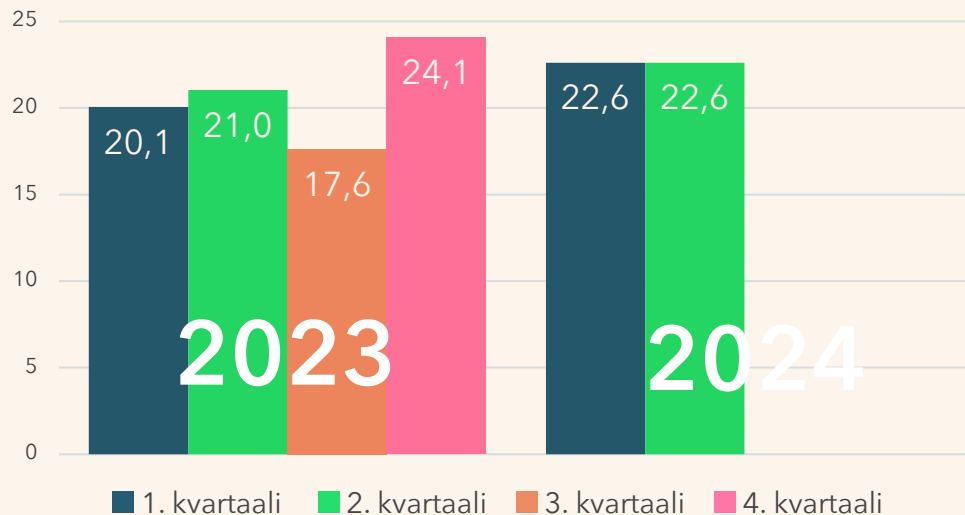
Lähde: HELA TOP20 -liikevaihtokatsaus

Ulkoistus- ja alihankintapalvelut

ULKOISTUS- JA ALIHANKINTAPALVELUIDEN liikevaihdon arvo oli tämän vuoden tammi-kesäkuussa 79,2 miljoonaa euroa. Liikevaihto nousi vuoden 2023 vastaavaan ajankohtaan nähden 7,7 prosenttia. Tämän vuoden toisen vuosineljänneksen liikevaihdon arvo oli 41,8 miljoonaa euroa. Kasvua ensimmäiseen neljännekseen verrattuna oli 8,1 prosenttia.

Kesäkuussa ulkoistus- ja alihankintapalveluiden liikevaihdon arvo oli 12,8 miljoonaa euroa ja liikevaihto supistui viime vuoden kesäkuuhun nähden 4,8 prosenttia.

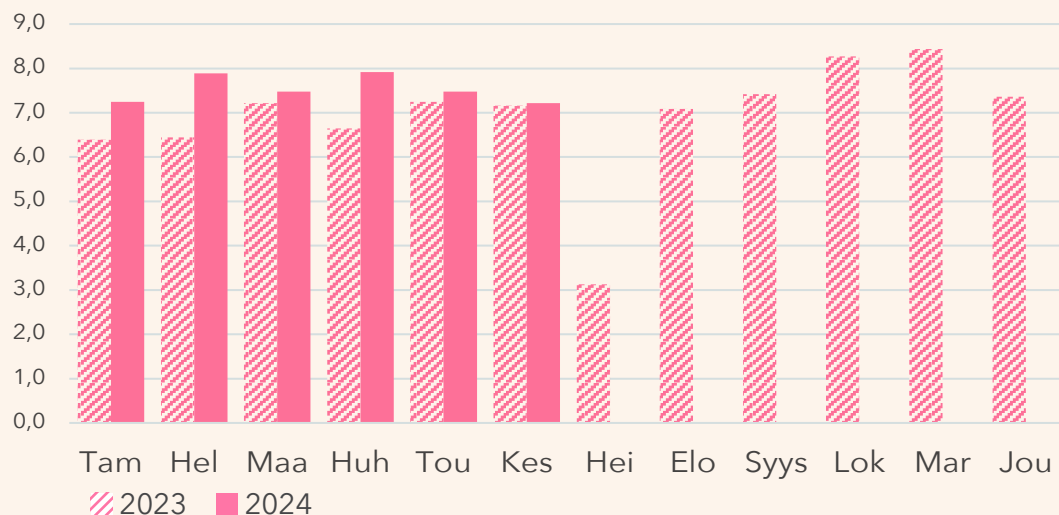
Lisäpalveluiden liikevaihto • 3 kk • milj. €



Lähde: HELA TOP20 -liikevaihtokatsaus



Lisäpalveluiden liikevaihto • milj. €



Lähde: HELA TOP20 -liikevaihtokatsaus

Lisäpalvelut

LISÄPALVELUIDEN liikevaihdon arvo oli kuluvaan vuoden tammi-kesäkuussa 45,2 miljoonaa euroa. Viime vuoden vastaavaan ajankohtaan nähden liikevaihto kasvoi 10,0 prosenttia. Huhti-kesäkuun liikevaihto oli 22,6 miljoonaa euroa eli kasvua viime vuoden toiseen vuosineljännekseen verrattuna oli 7,5 prosenttia.

Kesäkuussa lisäpalveluiden liikevaihdon arvo oli 7,2 miljoonaa euroa ja viime vuoteen verrattuna liikevaihto nousi 0,8 prosenttia.

Lisäpalveluihin kuuluvat valmennus- ja koulutus- sekä uudelleensijoittumispalvelut, soveltuvuusarvioinnit ja työnantajamielikuvakampanjat.

1. Barona
2. Eezy
3. Staffpoint
4. Mehiläinen
5. Academic Work
6. Bolt.Works
7. Adecco Finland
8. SOL Henkilöstöpalvelut
9. ManpowerGroup
10. Lisäpalvelu
11. Go On Yhtiöt
12. Amiko
13. Kaiku
14. Biisoni
15. Värväämö
16. PolarPro Henkilöstöratkaisut
17. Osuma
18. Econia
19. NordicJobCenter
20. Clevry

TOP20 -yritykset

Henkilöstöalalla toimii Tilastokeskuksen mukaan noin 2000 yritystä (työllistämistoiminta TOL 78). Valtaosa yrityksistä on hyvin pieniä.

Henkilöstöalan liikevaihtokatsaukseen vastaa 20 henkilöstöalan suurimpiin kuuluvaa yritystä. Niiden osuus alan kokonaisliikevaihdosta on noin puolet.

YRITYSTEN VÄLINEN SUURUUSJÄRJESTYS lasketaan henkilöstöalan palveluiden 12 kuukauden kumulatiivisen liikevaihdon mukaan. Henkilöstöalan palvelut sisältävät tässä katsauksessa henkilöstövuokraus-, rekrytointi-, ulkoistus- ja alihankintapalvelut sekä lisäpalvelut. Yrityksillä voi olla henkilöstöalan palveluiden lisäksi myös muiden toimialojen liiketoimintaa, joka ei näy tässä katsauksessa.

TOP20 -yritysten rakenne voi muuttua fuusioiden myötä. Jos yrityksiä ostetaan TOP20 -ryhmän ulkopuolelta, katsauksen piiriin kuuluvien yritysten yhteenlaskettu liikevaihto kasvaa. Isompien yritysostojen vaikutukset pyritään huomioimaan katsauksessa, mutta välttämättä kaikkien fuusioiden vaikutusta ei pystytä huomioimaan. Tällöin liikevaihdon kasvuprosentti voi olla hieman suurempi kuin toimialan aito kasvu.



Henkilöstöala

– Näköalapaikalla
suomalaiseen työelämään

Edustamme työnantaja- ja toimialaliittona yli neljäsataa henkilöstöalan yritystä. Jäsenyrityksemme tuottavat monipuolisia henkilöstöalan palveluita, kuten hr-, rekrytointi- ja vuokrauspalveluita, työllisyys- ja muutosturvapalveluita sekä valmennus- ja koulutuspalveluita. Henkilöstöalan edunvalvojana olemme myös sitoutuneet kehittämään henkilöstöalaa.

Lisätietoja: Henkilöstöala HELA ry
Toimitusjohtaja Merru Tuliara
merru.tuliara@henkilostoala.fi
040 562 6466

www.henkilostoala.fi