

HENKILÖSTÖALA TOP20

LIKEVAIHTOKATSAUS

Henkilöstöalan 20 suurimman
yrityksen liikevaihdon kehitys
ja alan suhdanteet

3|2024

Henkilöstöalan palveluiden liikevaihdon arvo

120,2

MILJ. € • MAALISKUU 2024

-12,9 %

MAALISKUUSTA 2023

Suhdanne- näkömät

-1

SALDOLUKU
HUHTIKUU 2024

Suurin toimiala toimisto/ hallinto/IT/ asiantuntijat

79,2

MILJ. €
1. KVARTAALI 2024

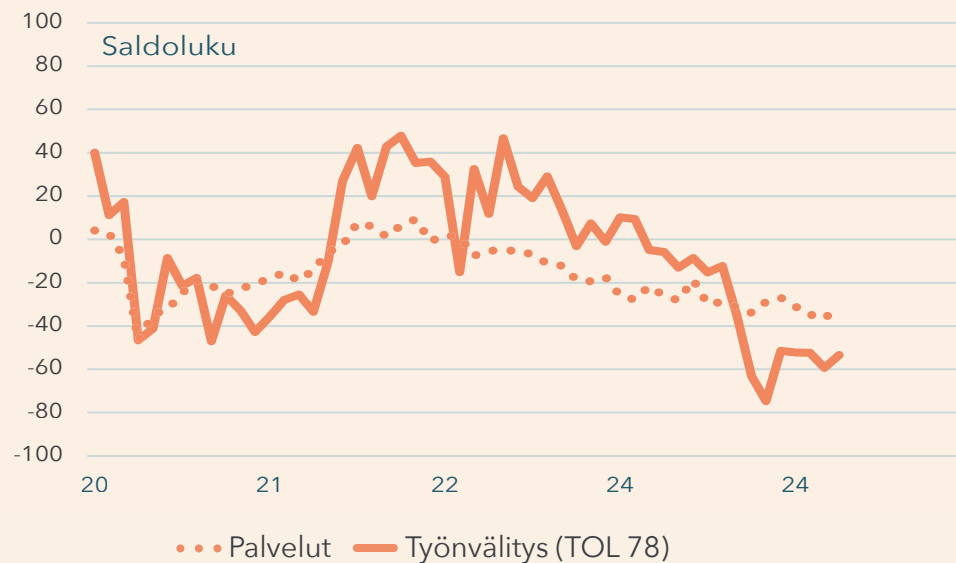
Talouskatsaus

Henkilöstöalan kokonaisliikevaihto laski maaliskuussa 12,9 prosenttia ja liikevaihdon arvo oli 120,2 miljoonaa euroa.

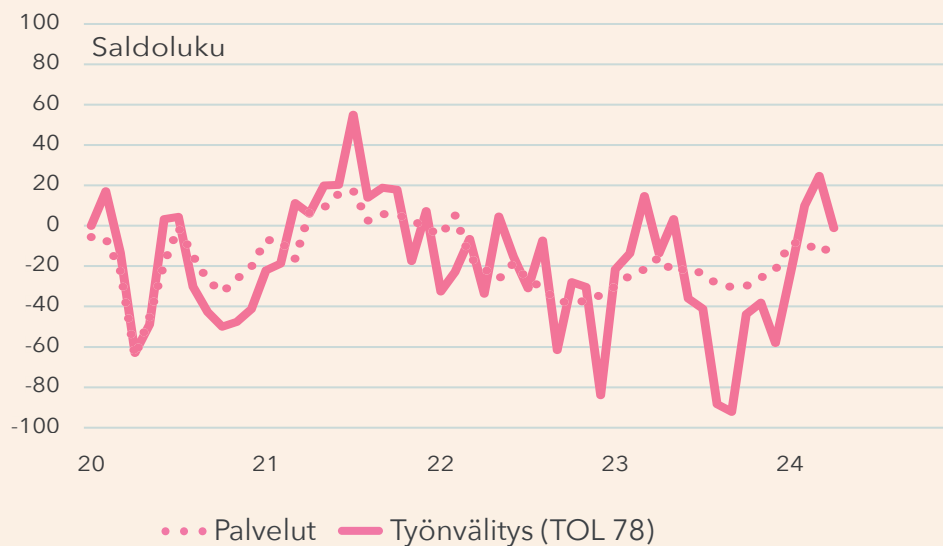
EK:n suhdannebarometrin mukaan henkilöstöalan suhdanteissa ei ole lähikuukausina odotettavissa suuri muutoksia.



Palveluiden vallitseva suhdannetilanne



Palveluiden suhdannenäkymät



Suhdannetilanne

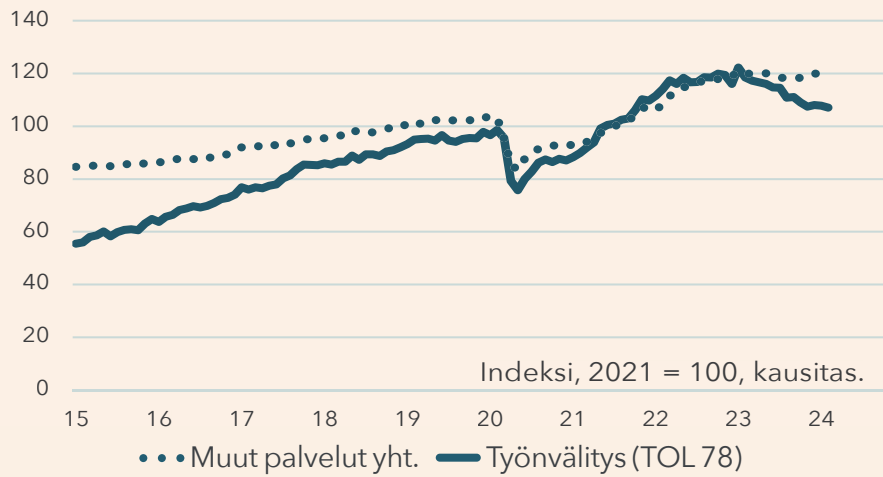
EK:n huhtikuun suhdannebarometrin mukaan henkilöstöalan suhdannetilanteessa ei tapahtunut merkittävää muutosta. Toimialan suhdannetilanne oli huhtikuussa yhä hyvin vaisu ja tummasävyinen. Alan suhdannetilannetta kuvaavan saldoluvin arvo oli huhtikuussa -53, kun maaliskuussa vastaavan saldoluvin arvo oli -59. Myös koko palvelualan suhdannetilanne oli huhtikuussa hyvin vaikea ja suhdannetilannetta kuvaavan saldoluvin arvo oli -41. Maaliskuussa vastaavan saldoluvin arvo oli -34.

Suhdannenäkymät

Henkilöstöalan suhdannenäkymien mukaan toimialan suhdanteissa ei lähiaikoina tapahtuisi suurta muutosta. Alan suhdannenäkymiä kuvaavan saldoluvin arvo oli EK:n suhdannebarometrin mukaan huhtikuussa -1. Näkymät heikkenivät jonkin verran maaliskuuhun verrattuna, jolloin vastaavan saldoluvin arvo oli +25. Koko palvelualan suhdannenäkymät olivat lievässä laskusuunnassa ja suhdanneodotuksia kuvaavan saldoluvin arvo oli -10.

EK:n suhdannebarometrin mukaan henkilöstöalan yritysten odotukset kesän myynnin suhteen ovat yhä varovaiset. Myynnin ennakoidaan yhä jatkavan kutustumistaan, mutta lasku olisi kuitenkin kuukausi kuukaudelta vaimeampaa. Myös odotukset toimialan henkilökunnan määrän kehityksestä ovat yhä lievästi pessimistiset eikä kesän odoteta kääntävän henkilökunnan määrää kasvuun.

Palveluiden liikevaihto



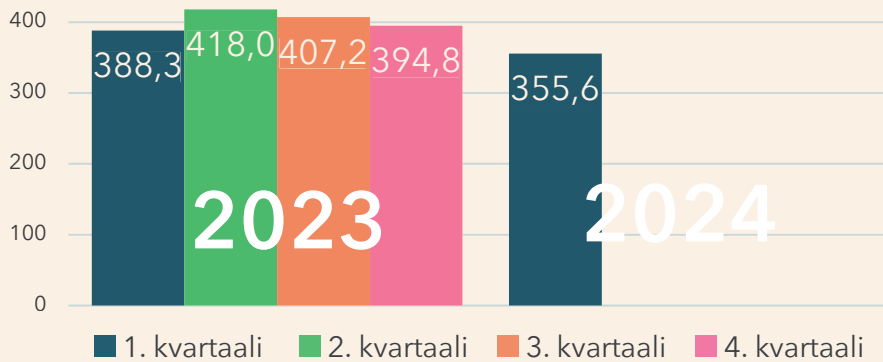
Lähde: Tilastokeskus

Palveluiden liikevaihtoindeksi

Tilastokeskuksen palveluiden liikevaihtoindeksin uusin havainto on helmikuulta, jolloin työnvälityksen (TOL78) liikevaihto laski viime vuoden vastaavaan ajankohtaan nähden 9,6 prosenttia. Edelliseen kuukauteen eli tämän vuoden tammikuuhun nähden liikevaihto supistui 0,6 prosenttia. Koko muut palvelut -ryhmän liikevaihto nousi helmikuussa vuoden takaiseen nähden 0,8 prosenttia. Edelliseen kuuhun nähden liikevaihto laski 0,7 prosenttia.

Henkilöstöalan palveluiden liikevaihto

• 3 kk • milj. €



Lähde: HELA TOP20 -liikevaihtokatsaus

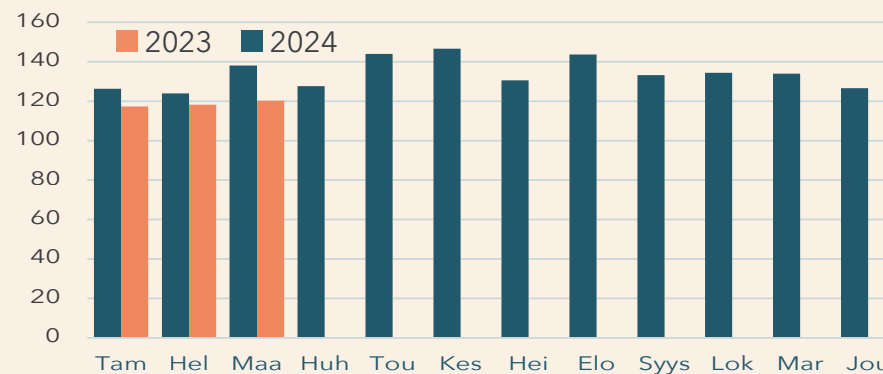
Henkilöstöalan palvelut

Henkilöstöalan kokonaisliikevaihto, joka sisältää vuokraus-, rekrytointi-, ulkoistus-, sekä lisäpalvelut, oli vuoden 2024 tammi-maaliskuussa 355,6 miljoonaa euroa. Liikevaihto laski viime vuoden vastaavaan aikaan verrattuna 8,4 prosenttia.

Maaliskuun liikevaihdon arvo oli 120,2 miljoonaa euroa. Viime vuoden maaliskuuhun verrattuna liikevaihto pieneni 12,9 prosenttia. Kuluvan vuoden toisella vuosineljänneksellä vastaajat ennustavat liikevaihdon laskevan vajaat 5 prosenttia vuoden 2023 vastaavaan ajankohtaan verrattuna.

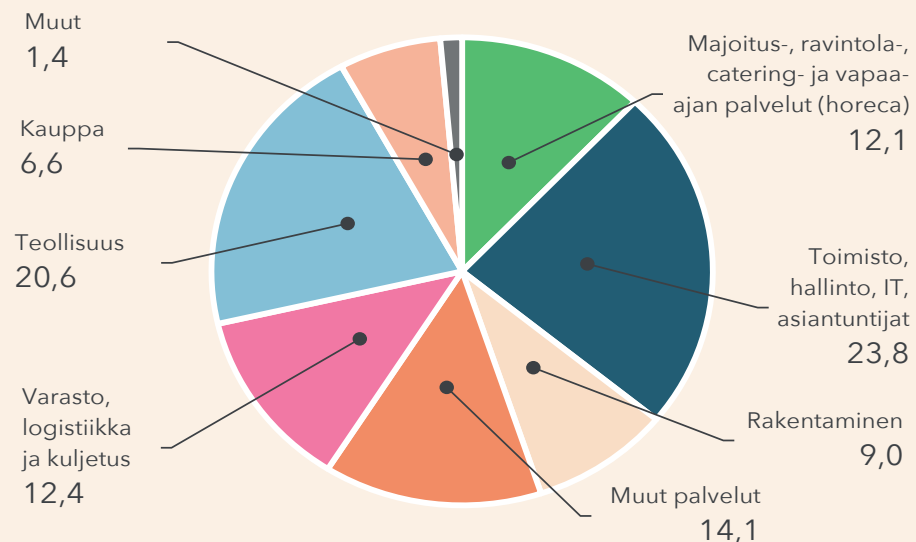
Henkilöstöalan palveluiden liikevaihto

• milj. €



Lähde: HELA TOP20 -liikevaihtokatsaus

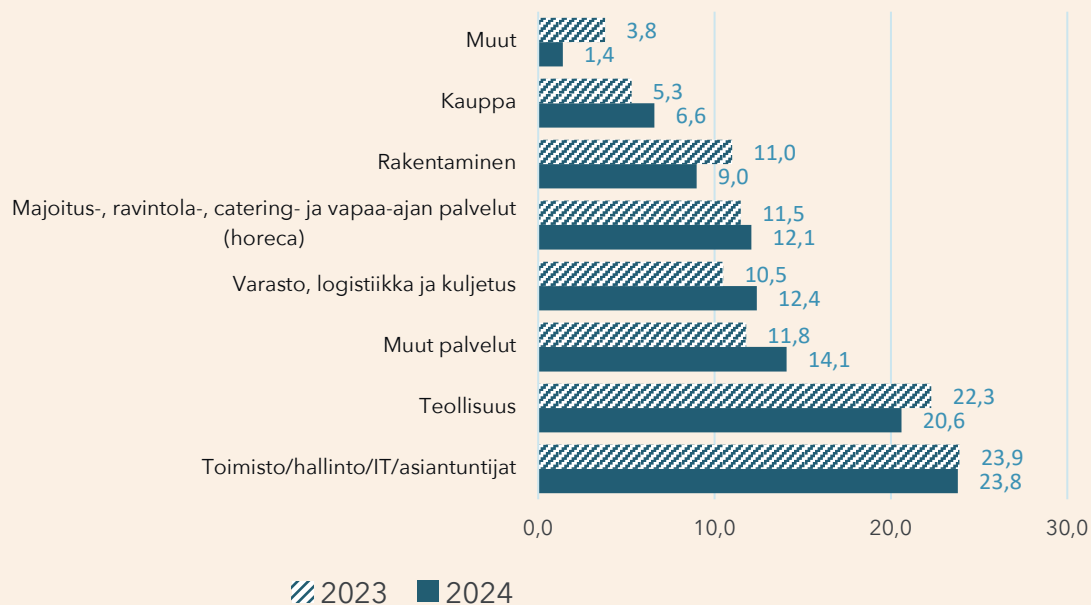
Liikevaihto aloittain • 1. kvartaali 2024 • %



Lähde: HELA TOP20 -liikevaihtokatsaus



Liikevaihto aloittain • 1. kvartaali • %



Lähde: HELA TOP20 -liikevaihtokatsaus

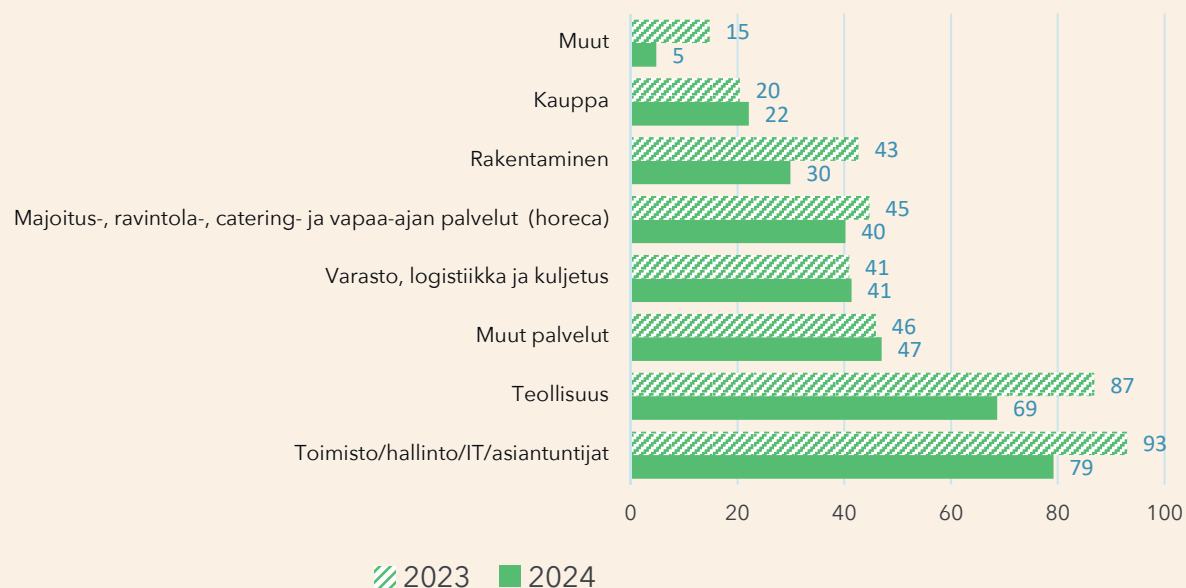
Liikevaihto toimialoittain

Liikevaihdoltaan suurin toimiala oli vuoden 2024 tammi-maaliskuussa toimisto-, hallinto-, IT- ja asiantuntijatehtävät. Tämän toimialan liikevaihdon arvo oli 79,2 miljoonaa euroa ja liikevaihdon prosentuaalinen osuus henkilöstöalan kokonaisliikevaihdosta oli 23,8 prosenttia.

Toiseksi suurin toimiala oli teollisuus, jonka liikevaihdon arvo oli 68,7 miljoonaa euroa ja osuus kokonaisliikevaihdosta oli 20,6 prosenttia.

Kolmanneksi suurin toimiala oli muut palvelut ja tämän toimialan liikevaihdon arvo oli 47,0 miljoonaa euroa. Muiden palveluiden osuus henkilöstöpalveluiden kokonaisliikevaihdosta oli 14,1 prosenttia.

Liikevaihto aloittain • 1. kvartaali • milj. €



Lähde: HELA TOP20 -liikevaihtokatsaus



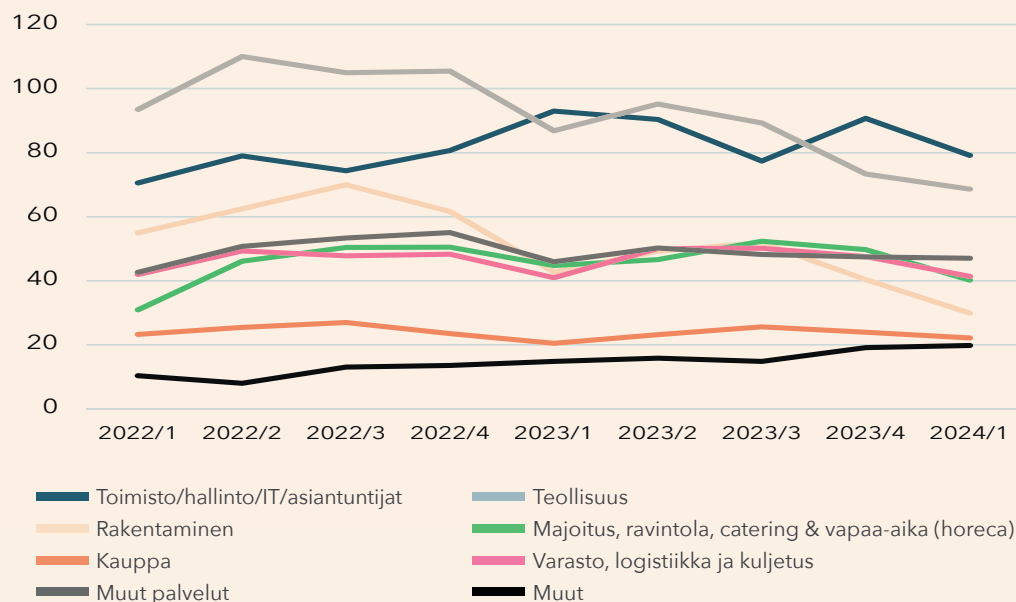
Liikevaihto toimialoittain

Yleinen talouskehitys on heijastunut myös henkilöstöalan toimialoittaisten liikevaihtojen kehitykseen. Suurin muutos on viime vuosina tapahtunut rakentamisen toimialalla ja erityisesti asuinrakentamisen raju pysähdys on vetänyt myös henkilöstöalan palveluiden rakennusalan liikevaihdon laskuun. Vuoden 2022 ensimmäiseen neljännekseen verrattuna laskua kertyi vuoden 2024 ensimmäisellä neljänneksellä 45,5 prosenttia.

Myös teollisuuden liikevaihto on laskenut selvästi vuoden 2022 alkuun verrattuna. Teollisuuden liikevaihto oli tämän vuoden ensimmäisellä neljänneksellä 26,5 prosenttia pienempi kuin vuoden 2022 ensimmäisellä neljänneksellä.

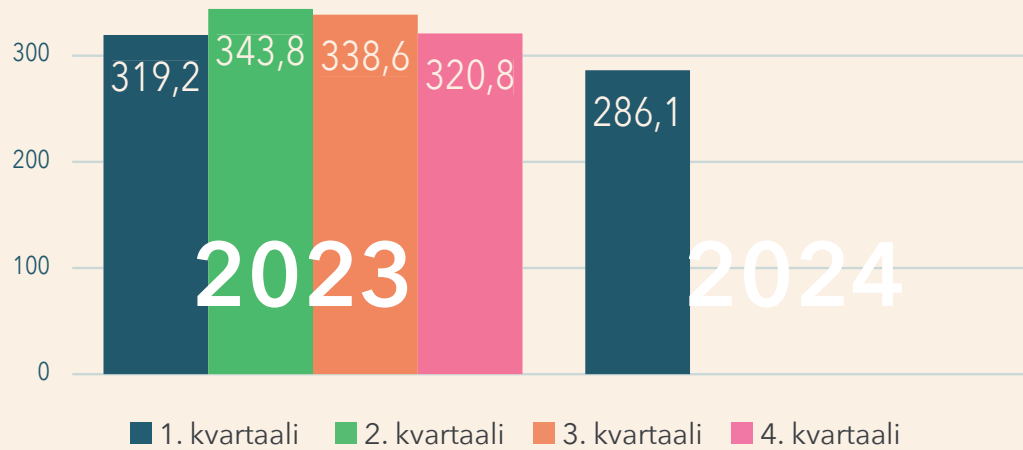
Majoitus-, ravintola-, catering- & vapaa-ajan palvelut kärsivät vuoden 2022 alussa vielä koronapandemiaan liittyvistä rajoituksista. Nyt tällä toimialalla liikevaihto kasvoi 30,1 prosenttia vuoden 2022 tammi-maaliskuuhun nähden.

Toimialavertailu 2022-2024 • milj. €



Lähde: HELA TOP20 -liikevaihtokatsaus

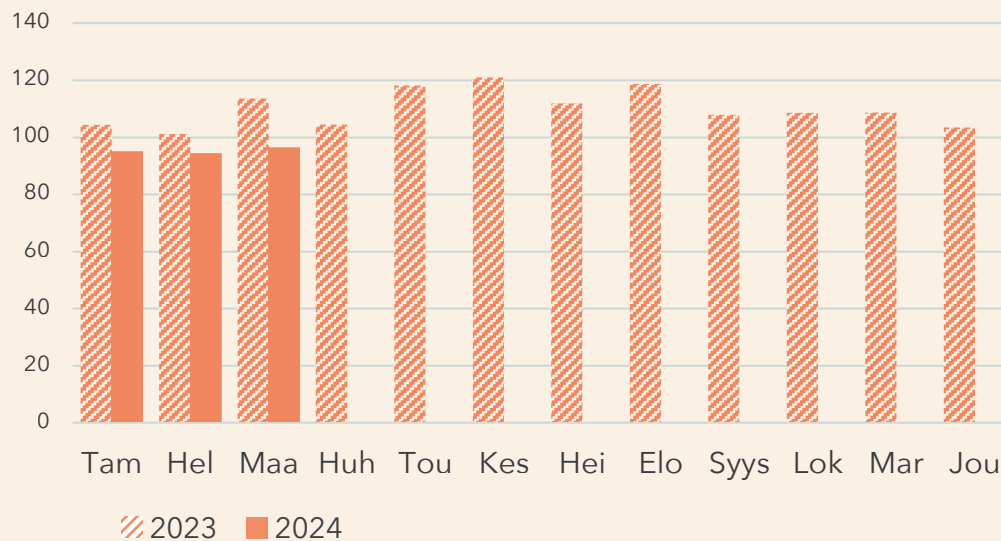
Henkilöstövuokrauspalveluiden liikevaihto • 3 kk • milj. €



Lähde: HELA TOP20 -liikevaihtokatsaus



Henkilöstövuokrauspalveluiden liikevaihto • milj. €



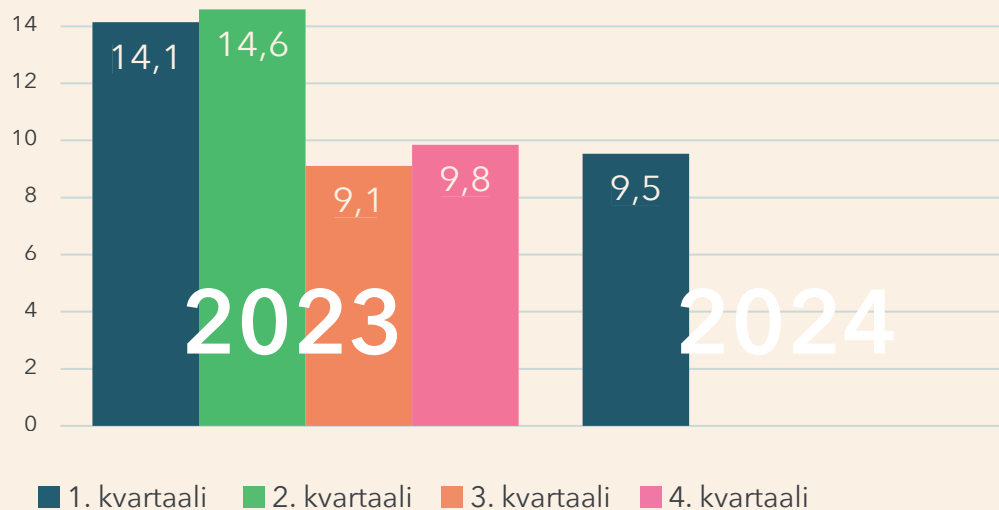
Lähde: HELA TOP20 -liikevaihtokatsaus

Henkilöstö- vuokrauspalvelut

HENKILÖSTÖVUOKRAUSPALVELUIDEN liikevaihdon arvo oli kuluvan vuoden ensimmäisellä kvartaalilla 286,1 miljoonaa euroa. Liikevaihto supistui viime vuoden ensimmäiseen neljännekseen nähden 10,4 prosenttia.

Maaliskuun aikana liikevaihtoa kertyi 96,5 miljoonaa euroa, mikä tarkoitti viime vuoteen verrattuna laskua 15,1 prosenttia.

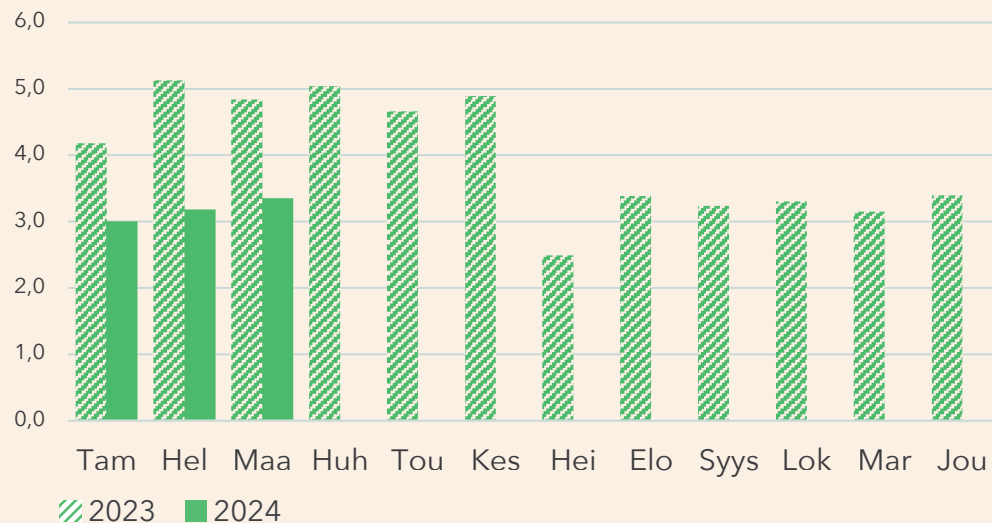
Rekrytointipalveluiden liikevaihto • 3 kk • milj. €



Lähde: HELA TOP20 -liikevaihtokatsaus



Rekrytointipalveluiden liikevaihto • milj. €



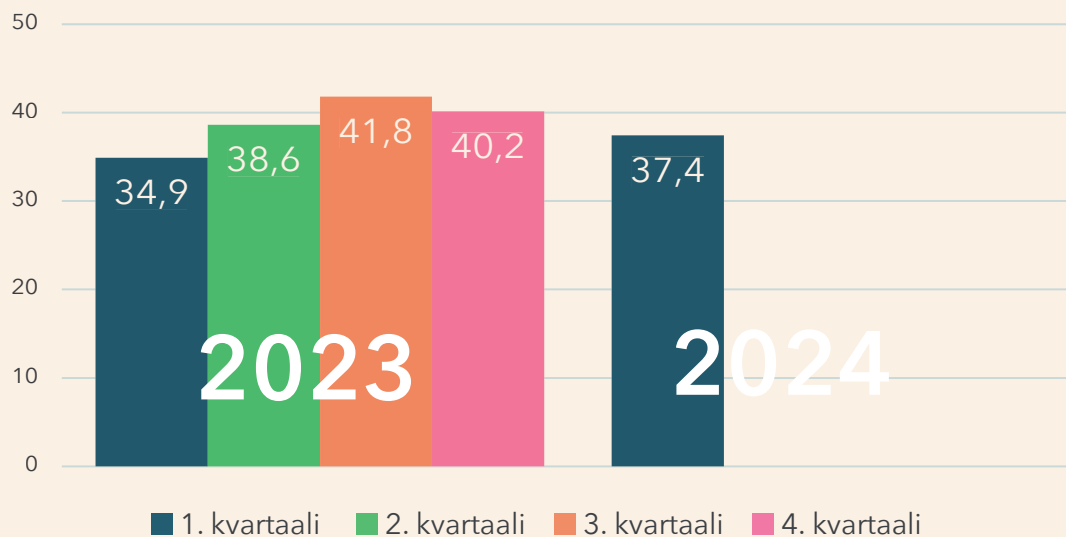
Lähde: HELA TOP20 -liikevaihtokatsaus

Rekrytointipalvelut

REKRYTOINTIPALVELUIDEN liikevaihdon arvo oli kuluvaan vuoden kolmen ensimmäisen kuukauden aikana 9,5 miljoonaa euroa. Viime vuoteen verrattuna liikevaihto laski 32,6 prosenttia.

Maaliskuussa liikevaihdon arvo oli 3,4 miljoonaa euroa ja laskua viime vuoden maaliskuuhun nähden oli 30,7 prosenttia.

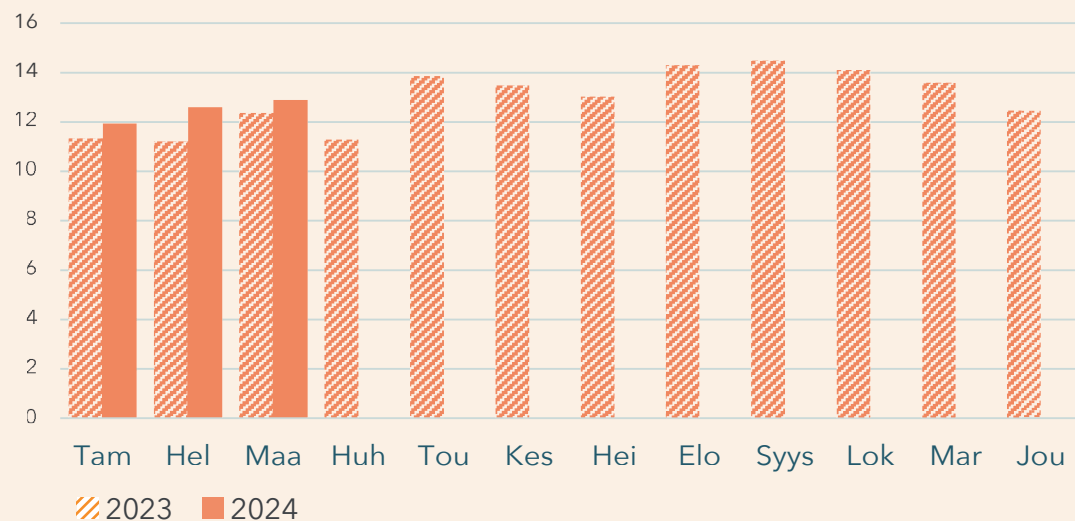
Ulkoistus- ja alihankintapalveluiden liikevaihto • 3 kk • milj. €



Lähde: HELA TOP20 -liikevaihtokatsaus



Ulkoistus- ja alihankintapalveluiden liikevaihto • milj. €



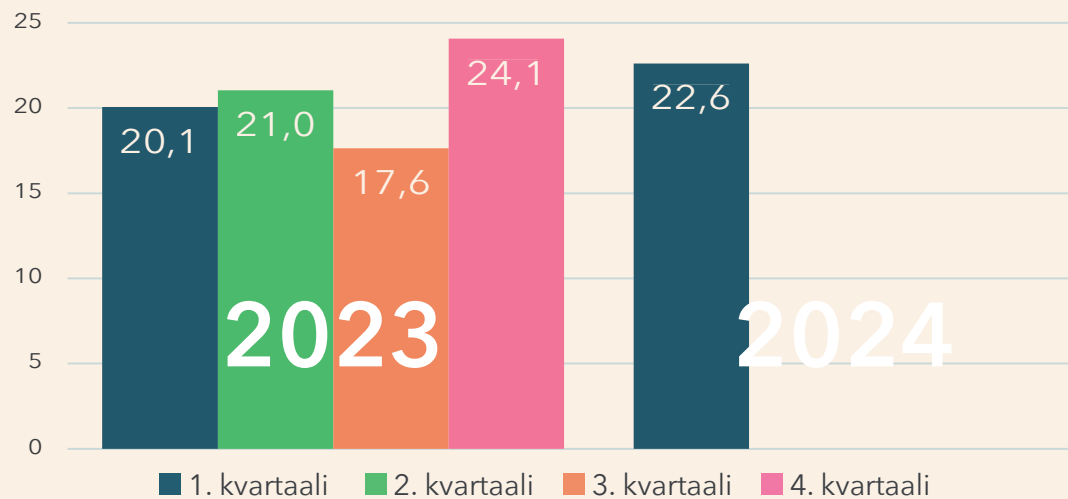
Lähde: HELA TOP20 -liikevaihtokatsaus

Ulkoistus- ja alihankintapalvelut

ULKOISTUS- JA ALIHANKINTAPALVELUIDEN liikevaihdon arvo oli tämän vuoden tammi-maaliskuussa 37,4 miljoonaa euroa. Liikevaihto nousi vuoden 2023 vastajaan ajankohtaan nähden 7,2 prosenttia.

Maaliskuussa ulkoistus- ja alihankintapalveluiden liikevaihdon arvo oli 12,9 miljoonaa euroa ja liikevaihto kasvoi viime vuoden maaliskuuhun nähden 4,2 prosenttia.

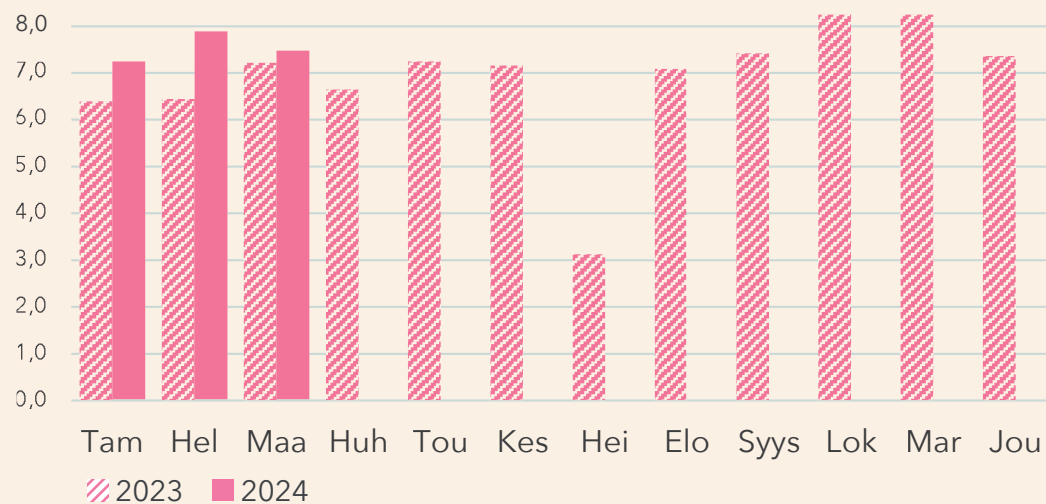
Lisäpalveluiden liikevaihto • 3 kk • milj. €



Lähde: HELA TOP20 -liikevaihtokatsaus



Lisäpalveluiden liikevaihto • milj. €



Lähde: HELA TOP20 -liikevaihtokatsaus

Lisäpalvelut

LISÄPALVELUIDEN liikevaihdon arvo oli kuluvan vuoden tammi-maaliskuussa 22,6 miljoonaa euroa. Viime vuoden vastaavaan ajankohtaan nähden liikevaihto kasvoi 12,7 prosenttia.

Maaliskuussa lisäpalveluiden liikevaihdon arvo oli 7,5 miljoonaa euroa ja viime vuoteen verrattuna liikevaihto nousi 3,5 prosenttia.

Lisäpalveluihin kuuluvat valmennus- ja koulutus- sekä uudelleensijoittumispalvelut, soveltuvuusarvioinnit ja työnantajamielikuvakampanjat.

1. Barona
2. Eezy
3. Staffpoint
4. Mehiläinen
5. Academic Work
6. Bolt.Works
7. Adecco Finland
8. SOL Henkilöstöpalvelut
9. ManpowerGroup
10. Go On Yhtiöt
11. Lisäpalvelu
12. Amiko
13. Biisoni
14. Värväämö
15. Kaiku
16. PolarPro Henkilöstöratkaisut
17. Osuma
18. Econia
19. NordicJobCenter
20. Clevry

TOP20 -yritykset

Henkilöstöalalla toimii Tilastokeskuksen mukaan noin 2000 yritystä (työllistämistoiminta TOL 78). Valtaosa yrityksistä on hyvin pieniä.

Henkilöstöalan liikevaihtokatsaukseen vastaa 20 henkilöstöalan suurimpiin kuuluvaa yritystä. Niiden osuus alan kokonaisliikevaihdosta on noin puolet.

YRITYSTEN VÄLINEN SUURUUSJÄRJESTYS lasketaan henkilöstöalan palveluiden 12 kuukauden kumulatiivisen liikevaihdon mukaan. Henkilöstöalan palvelut sisältävät tässä katsauksessa henkilöstövuokraus-, rekrytointi-, ulkoistus- ja alihankintapalvelut sekä lisäpalvelut. Yrityksillä voi olla henkilöstöalan palveluiden lisäksi myös muiden toimialojen liiketoimintaa, joka ei näy tässä katsauksessa.

TOP20 -yritysten rakenne voi muuttua fuusioiden myötä. Jos yrityksiä ostetaan TOP20 -ryhmän ulkopuolelta, katsauksen piiriin kuuluvien yritysten yhteenlaskettu liikevaihto kasvaa. Isompien yritysostojen vaikutukset pyritään huomioimaan katsauksessa, mutta välttämättä kaikkien fuusioiden vaikutusta ei pystytä huomioimaan. Tällöin liikevaihdon kasvuprosentti voi olla hieman suurempi kuin toimialan aito kasvu.



Henkilöstöala

– Näköalapaikalla
suomalaiseen työelämään

Edustamme työnantaja- ja toimialaliittona yli neljäsataa henkilöstöalan yritystä. Jäsenyrityksemme tuottavat monipuolisia henkilöstöalan palveluita, kuten hr-, rekrytointi- ja vuokrauspalveluita, työllisyys- ja muutosturvapalveluita sekä valmennus- ja koulutuspalveluita. Henkilöstöalan edunvalvojana olemme myös sitoutuneet kehittämään henkilöstöalaa.

Lisätietoja: Henkilöstöala HELA ry
Toimitusjohtaja Merru Tuliara
merru.tuliara@henkilostoala.fi
040 562 6466

www.henkilostoala.fi