

# HENKILÖSTÖALA TOP20

## LIKEVAIHTOKATSAUS

Henkilöstöalan 20 suurimman yrityksen liikevaihdon kehitys ja alan suhdanteet

11 | 2023



# Henkilöstöalan palveluiden liikevaihdon arvo 133,5

MILJ. € • MARRASKUU 2023

## -11,1 %

MARRASKUUSTA 2022

## Suhdanne- näkymät

# -58

SALDOLUKU  
JOULUKUU 2023

## Henkilöstö- vuokraus- palveluiden liikevaihto

# 108,5

MILJ. € • MARRASKUU 2023

## -15,1 %

MARRASKUUSTA 2022

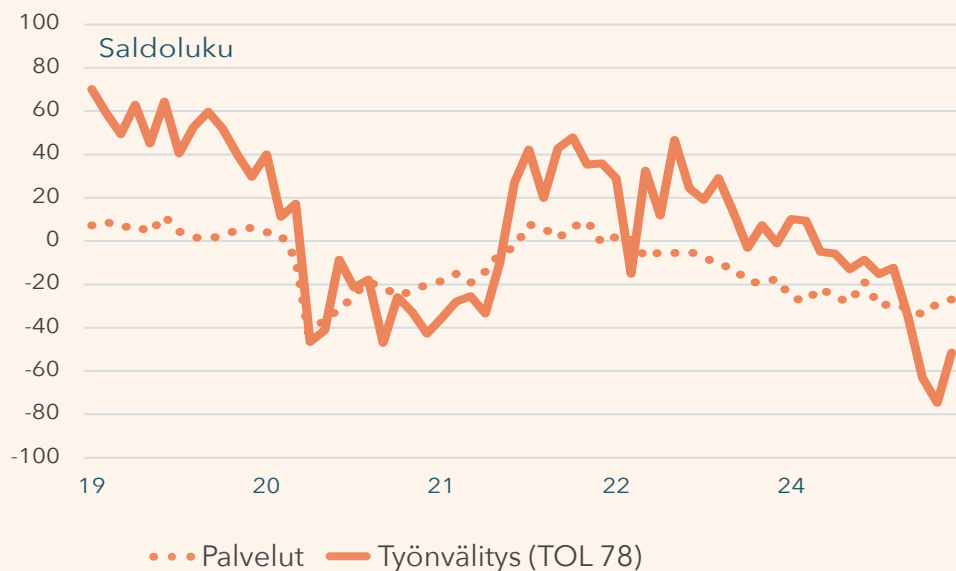
# Talouskatsaus

Arviot henkilöstöalan suhdannetilanteesta olivat viime vuoden joulukuussa hieman vähemmän pessimistiset kuin marraskuussa.

Henkilöstöalan kokonaisliikevaihto laski viime vuoden marraskuussa. Liikevaihdon arvo oli 133,5 miljoonaa euroa ja laskua vuoden takaiseen nähden oli -11,1 prosenttia.

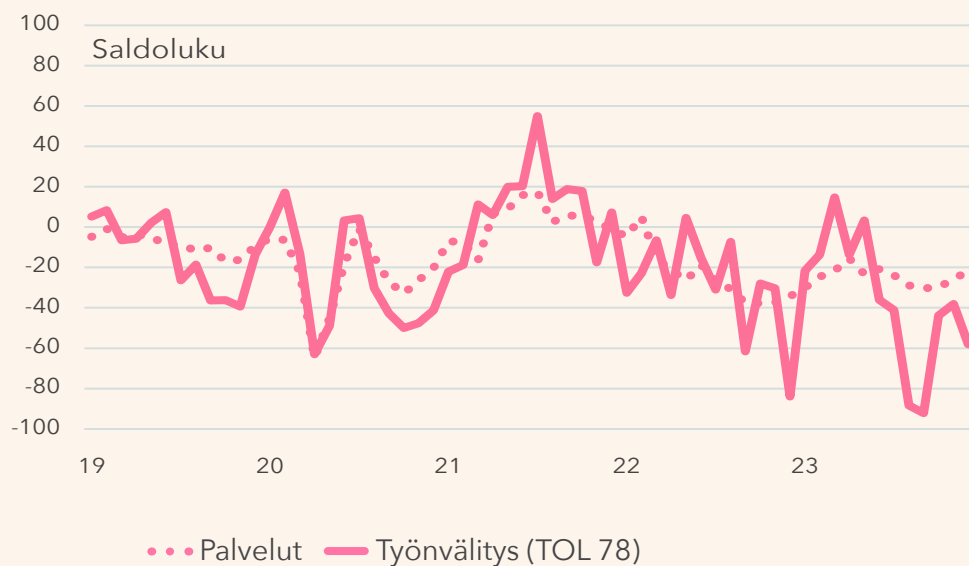


## Palveluiden vallitseva suhdannetilanne



Lähde: EK

## Palveluiden suhdannenäkymät



Lähde: EK

## Suhdannetilanne

EK:n suhdannebarometrin mukaan henkilöstöalan suhdannetilanne koheni hieman viime vuoden joulukuussa, vaikka toimialan yritykset arvioivatkin oman suhdannetilanteensa olevan yhä hyvin heikko. Alan suhdannetilannetta kuvaavan saldolu-  
lun arvo oli joulukuussa -51, kun marraskuussa vastaavan saldolu-  
lun arvo oli -75.

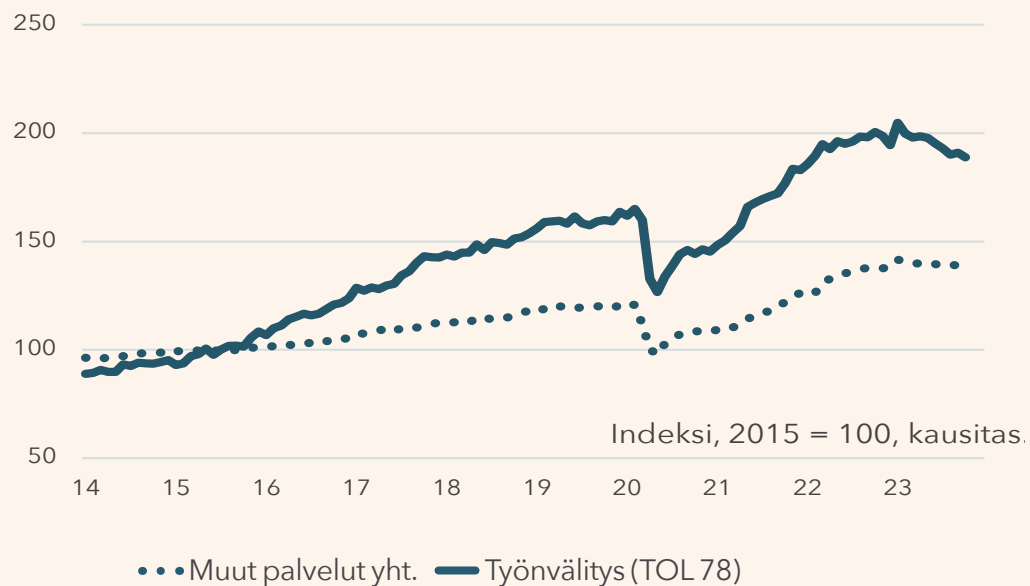
Arviot koko palvelualan suhdannetilanteesta ovat olleet koko viime vuoden syksyn kohtalaisen muuttumattomia. Koko palvelualan suhdanneti-  
lannetta kuvaavan saldolu-  
lun arvo oli joulukuus-  
sa -27. Marraskuussa vastaavan saldolu-  
lun arvo oli -29.

## Suhdannenäkymät

Henkilöstöalan suhdannenäkymät olivat viime vuoden joulukuussa hyvin pessimistiset. Suhdan-  
nenäkymiä kuvaavan saldolu-  
lun arvo oli joulu-  
kuussa -58, kun marraskuussa vastaava arvo oli -38. Koko palvelualan suhdanneodotukset toipui-  
vat aavistuksen ja suhdannenäkymiä kuvaavan sal-  
dolu-  
lun arvo oli viime vuoden joulukuussa -22. Marraskuussa vastaava arvo oli -26.

Henkilöstöalan myynnin ennakoidaan laske-  
van alkuvuonna, mutta jyrkimmän laskun odote-  
taan ajoittuvan vuoden ensimmäisille kuukausil-  
le. Myös henkilöstön määrän ennakoidaan olevan  
yhä alkuvuonna laskussa, vaikkakin hieman loi-  
vemmin kuin viime vuoden lopulla.

## Palveluiden liikevaihto



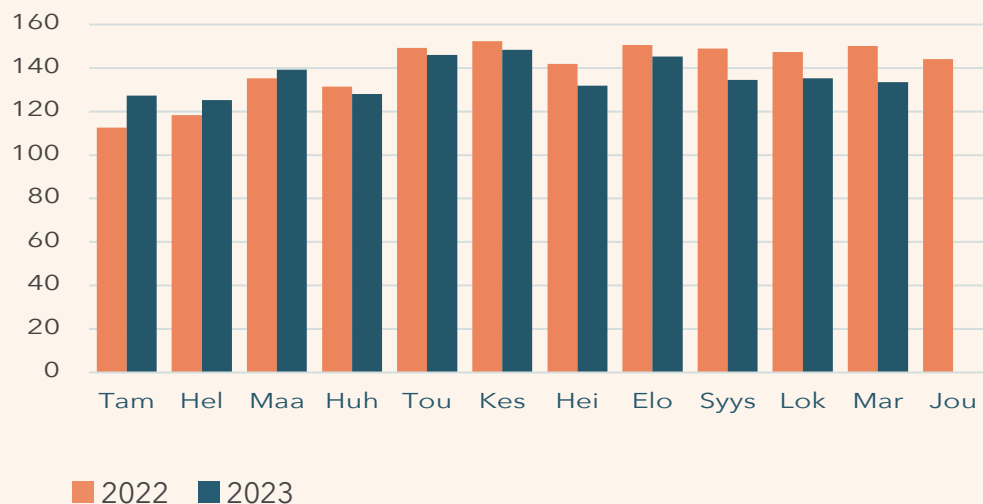
Lähde: Tilastokeskus

## Palveluiden liikevaihtoindeksi

Tilastokeskuksen julkaiseman liikevaihtoindeksin uusin havainto on viime vuoden lokakuulta. Indeksien mukaan työnvälitysalan (TOL 78) liikevaihto supistui viime vuoden lokakuussa sitä edelliseen vuoteen nähden 5,8 prosenttia. Liikevaihto oli laskussa myös edelliseen kuukauteen nähden, sillä viime vuoden lokakuun liikevaihto oli 1,2 prosenttia pienempi kuin syyskuussa.

Koko muut palvelut -ryhmän liikevaihto kasvoi vuoden 2023 lokakuussa vuoden takaiseen nähden 1,8 prosenttia. Viime vuoden syyskuuhun verrattuna liikevaihto kasvoi hieman eli 0,6 prosenttia.

## Henkilöstöalan palveluiden liikevaihto • milj. €

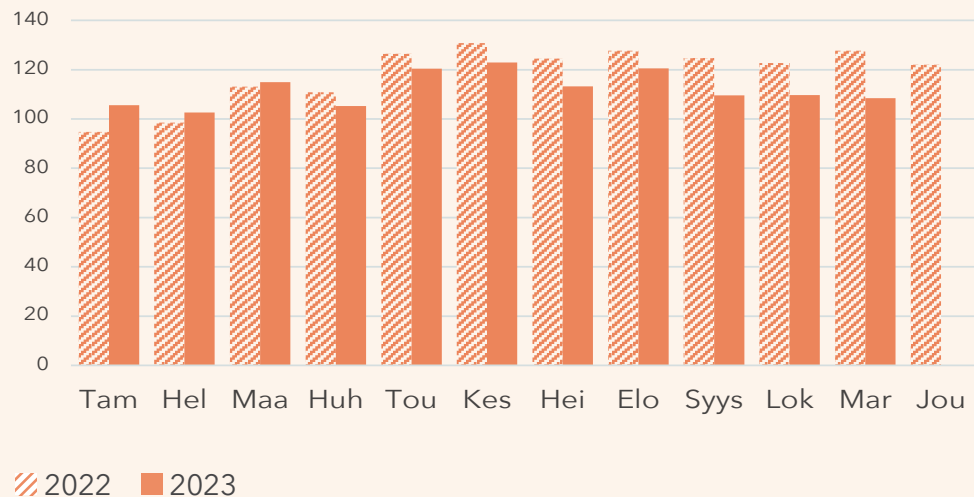


## Henkilöstöalan palvelut

Henkilöstöalan palveluiden kokonaisliikevaihto, joka sisältää henkilöstövuokrauksen, rekrytointipalvelut, ulkoistus- ja alihankintapalvelut sekä lisäpalvelut, oli viime vuoden tammi-marraskuussa 1 494,6 miljoonaa euroa. Edellisen vuoden vastaavaan ajankohtaan nähden liikevaihto supistui 2,8 prosenttia.

Viime vuoden marraskuussa henkilöstöalan liikevaihdon arvo oli 133,5 miljoonaa euroa, mikä tarkoitti 11,1 prosentin laskua edellisen vuoden marraskuuhun nähden.

## Henkilöstövuokrauspalveluiden liikevaihto • milj. €



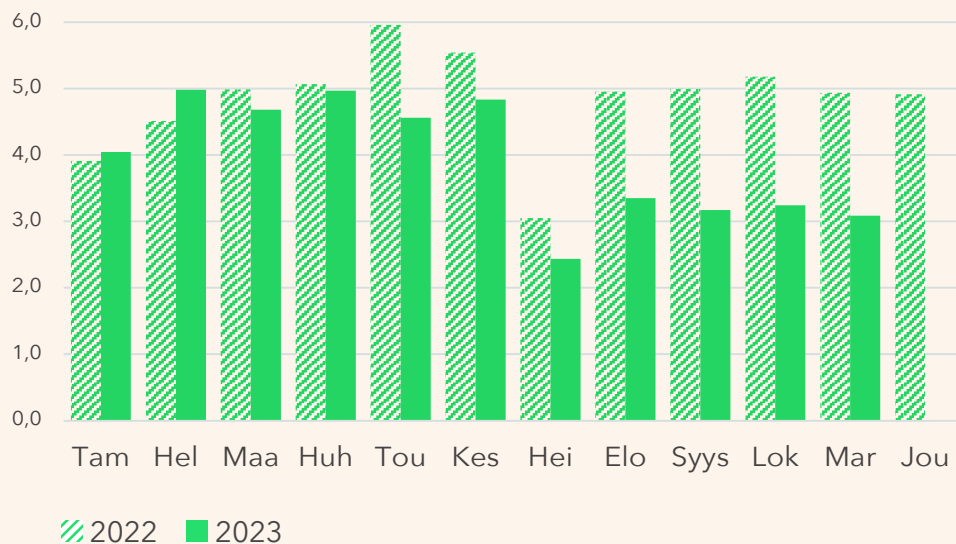
Lähde: HELA TOP20-liikevaihtokatsaus

## Henkilöstövuokrauspalvelut

Henkilöstövuokrauspalveluiden liikevaihdon arvo oli viime vuoden tammi-marraskuussa 1 233,1 miljoonaa euroa. Liikevaihdon arvo oli 5,3 prosenttia alemmalla tasolla kuin vuoden 2022 vastaavana ajankohtana.

Vuoden 2023 marraskuussa henkilöstövuokrauspalveluiden liikevaihto oli 108,5 miljoonaa euroa, mikä oli 15,1 prosenttia vähemmän kuin vuoden 2022 marraskuussa.

## Rekrytointipalveluiden liikevaihto • milj. €



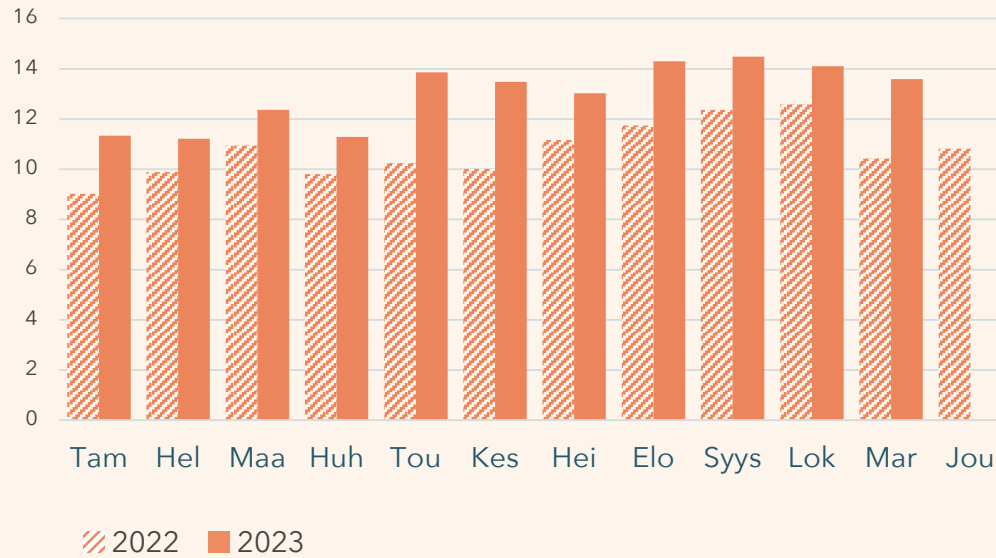
Lähde: HELA TOP20-liikevaihtokatsaus

## Rekrytointipalvelut

Rekrytointipalveluiden liikevaihdon arvo oli viime vuoden tammi-marraskuussa 43,4 miljoonaa euroa, mikä tarkoitti 18,3 prosentin suuruista pudotusta vuoden takaiseen tilanteeseen verrattuna.

Viime vuoden marraskuussa rekrytointipalveluiden liikevaihto oli 3,1 miljoonaa euroa ja liikevaihto supistui vuoden 2022 marraskuuhun nähden 37,5 prosenttia.

## Ulkoistus- ja alihankintapalveluiden liikevaihto • milj. €



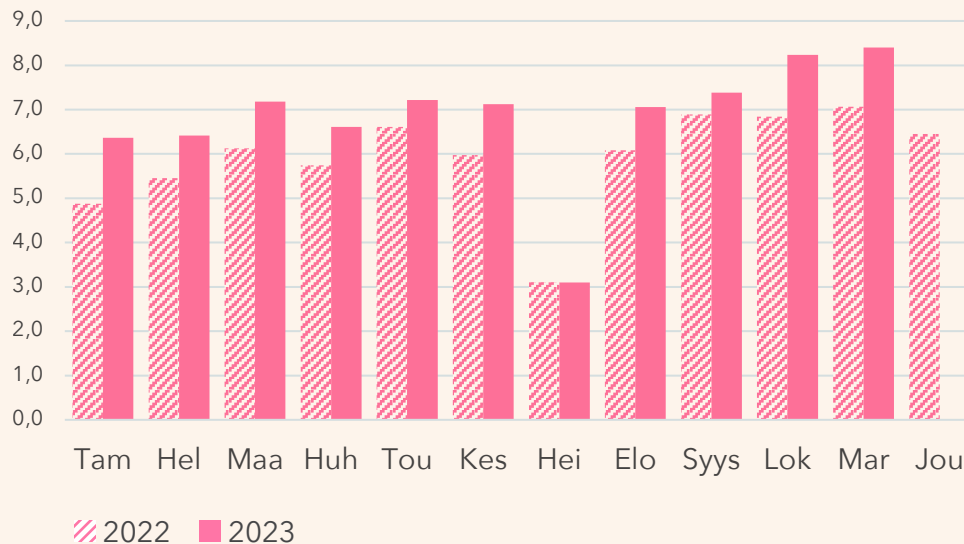
Lähde: HELA TOP20-liikevaihtokatsaus

## Ulkoistus- ja alihankintapalvelut

Ulkoistus- ja alihankintapalveluiden liikevaihdon arvo oli viime vuoden tammi-marraskuussa 143,0 miljoonaa euroa, mikä oli 21,0 prosenttia enemmän kuin vuotta aiemmin.

Vuoden 2023 marraskuussa liikevaihtoa kertyi 13,6 miljoonaa euroa eli liikevaihdon arvo oli 30,2 prosenttia suurempi kuin edellisen vuoden vastaavana ajankohtana.

## Lisäpalveluiden liikevaihto • milj. €



Lähde: HELA TOP20-liikevaihtokatsaus

## Lisäpalvelut

Lisäpalveluiden liikevaihdon arvo oli vuoden 2023 tammi-marraskuussa 75,1 miljoonaa euroa. Vuoden 2022 vastaavaan ajankohtaan nähden liikevaihto kasvoi 15,9 prosenttia.

Viime vuoden marraskuussa lisäpalveluiden liikevaihdon arvo oli 8,4 miljoonaa euroa. Liikevaihto nousi 18,9 prosenttia korkeammalle tasolle kuin vuotta aiemmin.

1. Barona
2. Eezy
3. StaffPoint
4. Mehiläinen
5. Bolt.Works
6. Academic Work
7. Adecco Finland
8. SOL Henkilöstöpalvelut
9. ManpowerGroup
10. Go On Group
11. Lisäpalvelu
12. Seleкта Henkilöstöpalvelut\*
13. Amiko
14. Biisoni
15. Värväämö
16. Kaiku
17. Polarpro Henkilöstöratkaisut
18. Econia
19. Folka
20. NordicJobCenter

# TOP20 -yritykset

Henkilöstöalalla toimii Tilastokeskuksen mukaan noin 1700 yritystä (työllistämistoiminta TOL 78). Valtaosa yrityksistä on hyvin pieniä.

Henkilöstöalan liikevaihtokatsaukseen vastaa 20 henkilöstöalan suurimpiin kuuluvaa yritystä. Niiden osuus alan kokonaisliikevaihdosta on noin puolet.

YRITYSTEN VÄLINEN SUURUUSJÄRJESTYS lasketaan henkilöstöalan palveluiden 12 kuukauden kumulatiivisen liikevaihdon mukaan. Henkilöstöalan palvelut sisältävät tässä katsauksessa henkilöstövuokraus-, rekrytointi-, ulkoistus- ja alihankintapalvelut sekä lisäpalvelut. Yrityksillä voi olla henkilöstöalan palveluiden lisäksi myös muiden toimialojen liiketoimintaa, joka ei näy tässä katsauksessa.

TOP20 -yritysten rakenne voi muuttua fuusioiden myötä. Jos yrityksiä ostetaan TOP20 -ryhmän ulkopuolelta, katsauksen piiriin kuuluvien yritysten yhteenlaskettu liikevaihto kasvaa. Isompien yritysostojen vaikutukset pyritään huomioidaan katsauksessa, mutta välttämättä kaikkien fuusioiden vaikutusta ei pystytä huomioimaan. Tällöin liikevaihdon kasvuprosentti voi olla hieman suurempi kuin toimialan aito kasvu.

\* Suurin osa Seleкта-konsernin yhtiöistä asetettiin konkurssiin 29.11.2023 ja loput 14.12.2023. Seleкта-konsernin liikevaihto marraskuun osalta on arvio. TOP20-liikevaihtokatsauksen yritykset päivitetään aina vuoden ensimmäiseen katsaukseen, joka ilmestyy maaliskuussa 2024.



# Henkilöstöala

## Henkilöstöala

- Näköalapaikalla  
suomalaiseen työelämään

Edustamme työnantaja- ja toimialaliittona yli neljäsataa henkilöstöalan yritystä. Jäsenyrityksemme tuottavat monipuolisia henkilöstöalan palveluita, kuten hr-, rekrytointi- ja vuokrauspalveluita, työllisyys- ja muutosturvapalveluita sekä valmennus- ja koulutuspalveluita. Henkilöstöalan edunvalvojana olemme myös sitoutuneet kehittämään henkilöstöalaa.

Lisätietoja: Henkilöstöala HELA ry  
Toimitusjohtaja Merru Tuliara  
merru.tuliara@henkilostoala.fi  
040 562 6466

[www.henkilostoala.fi](http://www.henkilostoala.fi)