

HENKILÖSTÖALA TOP20

LIKEVAIHTOKATSAUS

Henkilöstöalan 20 suurimman yrityksen liikevaihdon kehitys ja alan suhdanteet

9|2023



Henkilöstöala



Henkilöstöalan palveluiden liikevaihdon arvo 133,9

MILJ. € • SYYSKUU 2023

-10,1 %

SYYSKUUSTA 2022

Suhdanne- näkymät

-44

SALDOLUKU
LOKAKUU 2023

Suurin toimiala teollisuus

89,3

MILJ. €
3. KVARTAALI 2023

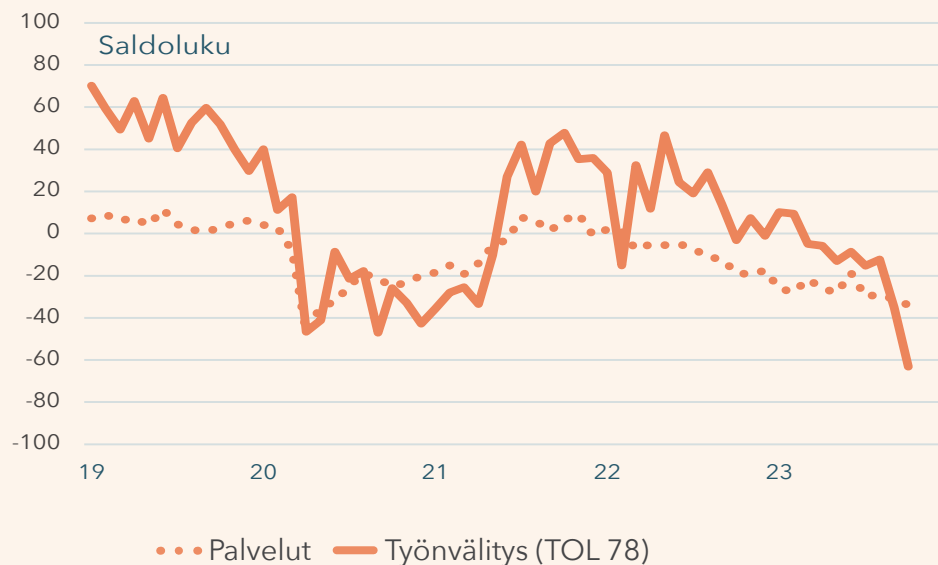
Talouskatsaus

Henkilöstöalalla ennakoidaan yhä heikkenevää suhdannekehitystä, vaikka näkymät toipuivatkin jonkin verran.

Henkilöstöalan kokonaisliikevaihto väheni kolmannella vuosineljänneksellä 7,3 prosenttia ja liikevaihdon arvo oli 409,1 miljoonaa euroa.

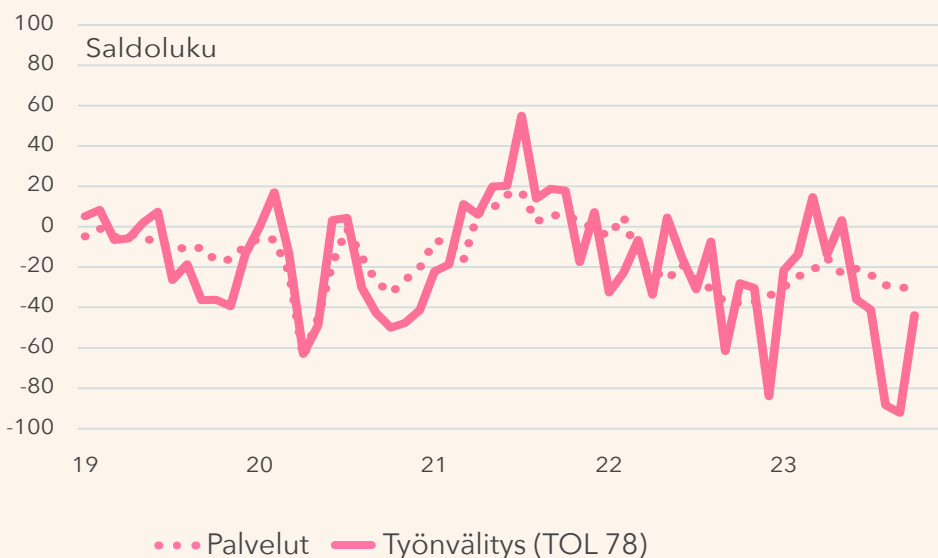


Palveluiden vallitseva suhdannetilanne



Lähde: EK

Palveluiden suhdannenäkymät



Lähde: EK

Suhdannetilanne

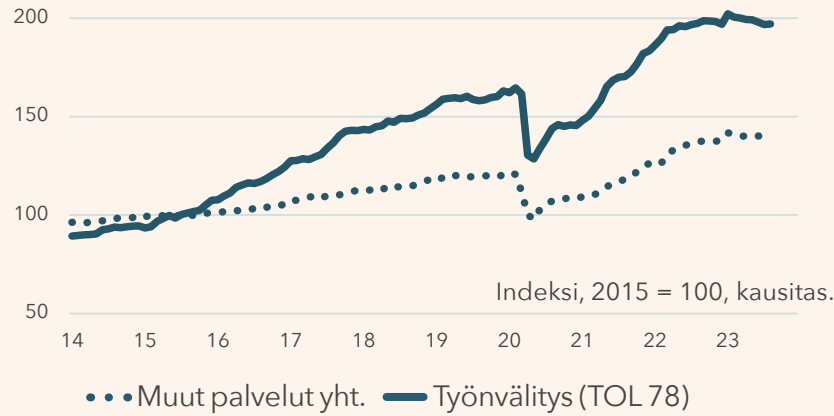
EK:n lokakuun suhdannebarometrin mukaan henkilöstöalan suhdannetilanne liukui lokakuussa jyrkästi alaspäin. Toimialan suhdannetilannetta kuvaavan saldoluvin arvo oli lokakuussa -63, kun syyskuussa suhdannetilannetta kuvaavan saldoluvin arvo oli -35. Toimialan suhdannetilanne koetaan yrityksissä nyt olevan heikempi kuin mikä se oli koronapandemian pahimpina hetkinä. Koko palvelualan suhdannetilannetta kuvaavan saldoluvin arvo oli lokakuussa -34, kun syyskuussa vastaava arvo oli -31, eli myös koko palvelualan suhdannetilanne jatkaa heikkenemistään.

Suhdannenäkymät

Henkilöstöalan yritysten suhdanneodotukset olivat yhä lokakuussa hyvin tummasävyiset, vaikka odotukset hieman toipuivatkin syyskuun isosta pudotuksesta. Alan suhdannenäkymiä kuvaavan saldoluvin arvo oli lokakuussa EK:n suhdannebarometrin mukaan -44, kun syyskuussa vastaavan saldoluvin arvo oli -92. Myös koko palvelualan suhdannenäkymät ennakoivat selvää suhdanteiden heikkenemistä ja palvelualan suhdanneodotuksia kuvaavan saldoluvin arvo oli -30.

EK:n suhdannebarometrin mukaan yritykset odottavat henkilöstöalan myynnin vähenevän koko loppuvuoden ajan ja kääntyvän vuoden vaihteessa vielä jyrkempään laskuun. Myös henkilökunnan määrän ennakoidaan laskevan tasaisen voimakasta vauhtia ensi vuoden alkuun asti.

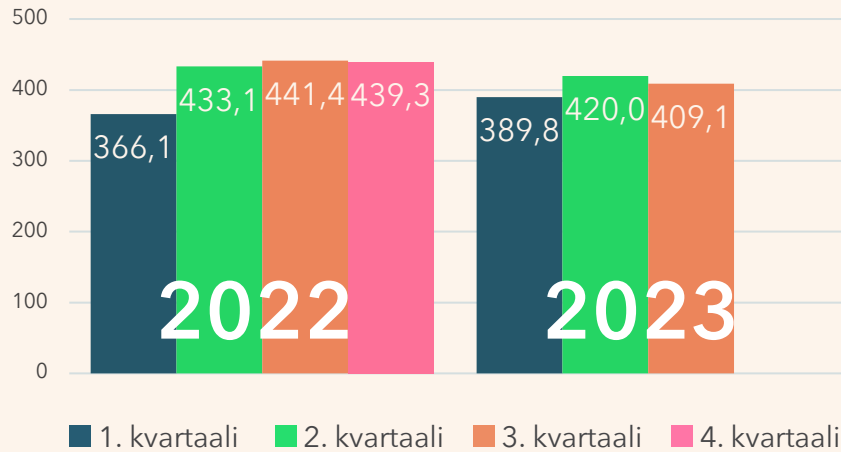
Palveluiden liikevaihto



Lähde: Tilastokeskus

Henkilöstöalan palveluiden liikevaihto

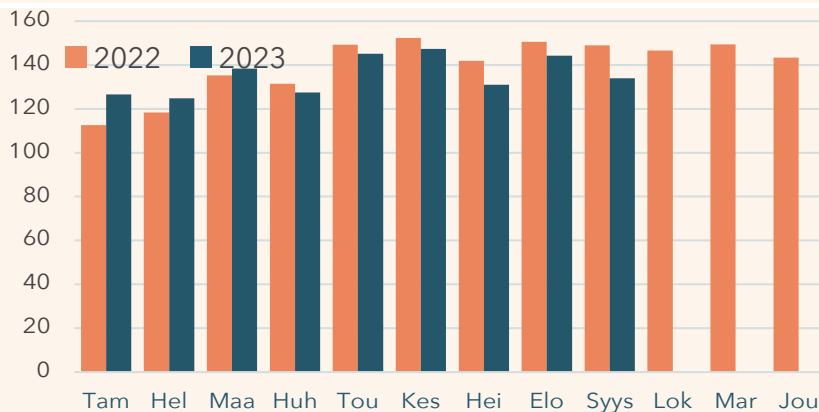
• 3 kk • milj. €



Lähde: HELA TOP20-liikevaihtokatsaus

Henkilöstöalan palveluiden liikevaihto

• milj. €



Lähde: HELA TOP20-liikevaihtokatsaus

Tilastokeskuksen liikevaihtoindeksi

Tilastokeskuksen julkaiseman työnvälitysalan (TOL 78) liikevaihtoindeksin uusin havainto on tämän vuoden elokuulta. Muutokset työnvälitysalan liikevaihdossa olivat elokuussa hyvin pieniä. Vuoden takaiseen nähden työnvälitysalan liikevaihto laski aavistuksen eli 0,2 prosenttia viime vuoden vastaavaan ajankohtaan nähden ja edelliseen kuuhun eli heinäkuuhun nähden kasvua kertyi 0,1 prosenttia. Koko muut palvelut -ryhmän liikevaihto kasvoi syyskuussa vuoden takaiseen nähden 2,2 prosenttia. Heinäkuuhun nähden kasvua oli 0,3 prosenttia.

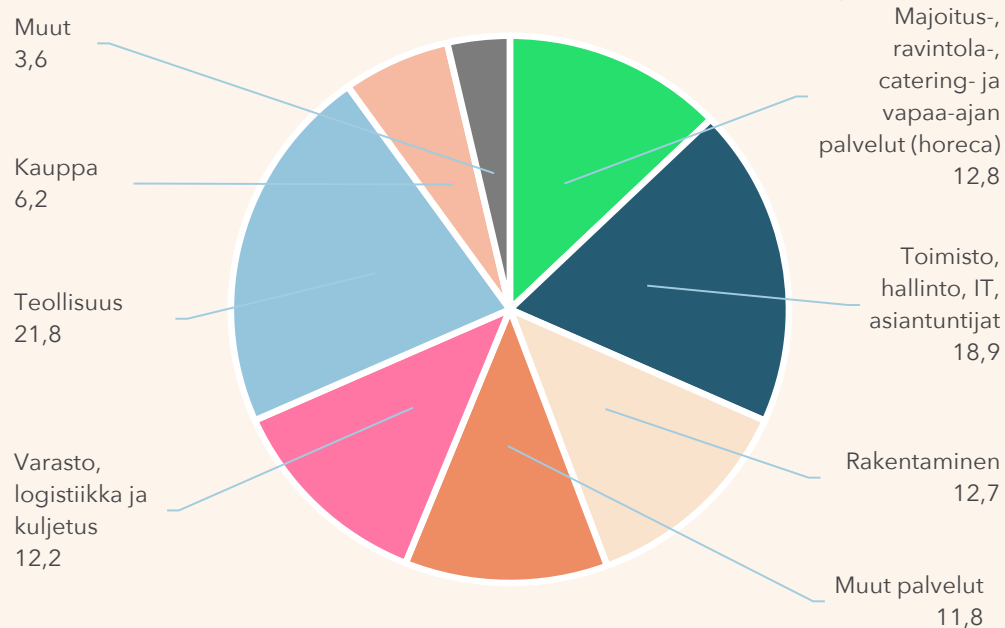
Henkilöstöalan palveluiden liikevaihto

Henkilöstöalan palveluiden kokonaisliikevaihto, joka sisältää vuokraus-, rekrytointi-, ulkoistus-, sekä lisäpalvelut, oli vuoden 2023 tammi-syyskuussa 1218,8 miljoonaa euroa. Liikevaihto supistui viime vuoden vastaavaan aikajaksoon verrattuna 1,8 prosenttia. Kuluvan vuoden kolmannella neljänneksellä henkilöstöalan liikevaihdon arvo oli 409,1 miljoonaa euroa ja pudotusta vuoden takaiseen nähden oli 7,3 prosenttia.

Syyskuun liikevaihdon arvo oli 133,9 miljoonaa euroa. Viime vuoden syyskuuhun verrattuna liikevaihdon arvo kutistui 10,1 prosenttia.

TOP20-yritykset ennakoivat liikevaihdon supistuvan tämän vuoden viimeisellä vuosineljänneksellä 4,1 prosenttia viime vuoden neljanteen neljänneksen verrattuna.

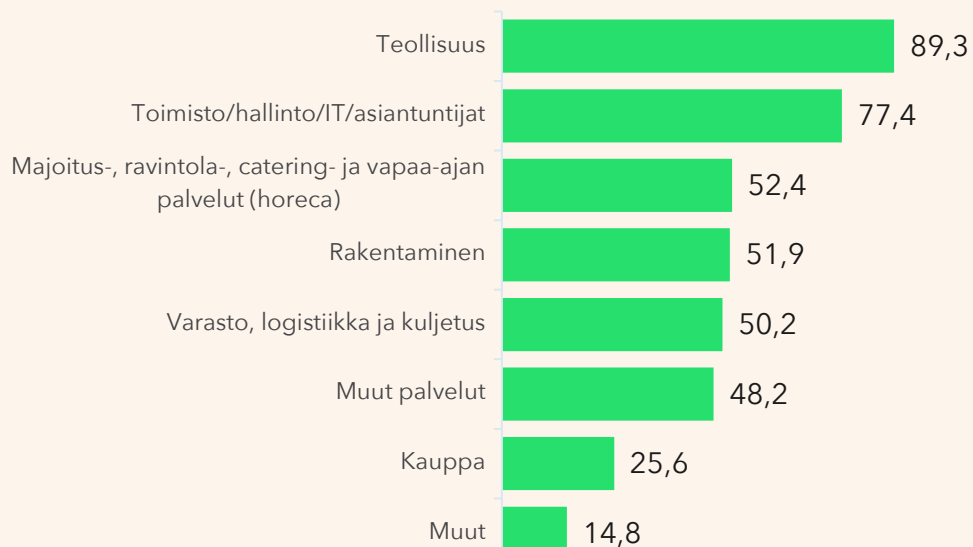
Liikevaihto aloittain • 3. kvartaali 2023 • %



Lähde: HELA TOP20-liikevaihtokatsaus



Liikevaihto aloittain • 3. kvartaali 2023 • milj. €



Lähde: HELA TOP20-liikevaihtokatsaus

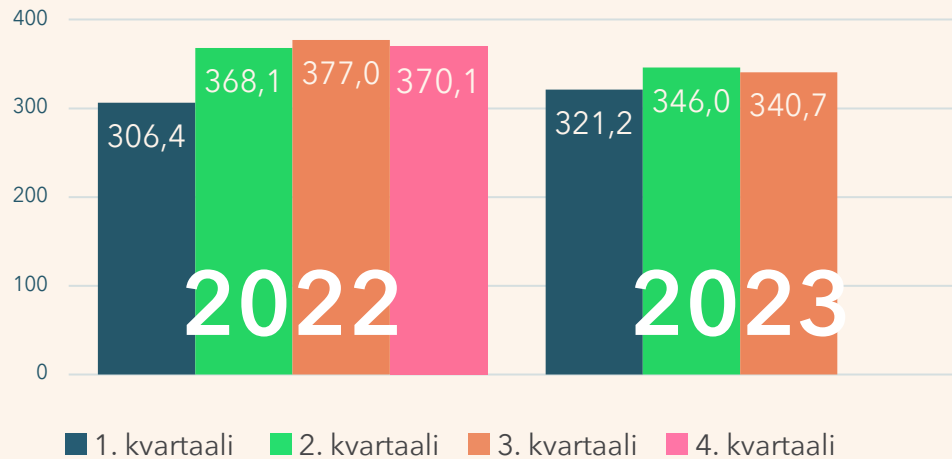
Liikevaihto toimialoittain

Liikevaihdoltaan suurin toimiala oli vuoden 2023 heinä-syyskuussa teollisuus. Teollisuuden liikevaihdon arvo oli 89,3 miljoonaa euroa ja liikevaihdon prosentuaalinen osuus henkilöstöpalveluiden kokonaisliikevaihdosta oli 21,8 prosenttia.

Toiseksi suurin toimiala oli toimisto/hallinto/IT/asiantuntijat. Tämän toimialan liikevaihdon arvo oli kuluvan vuoden kolmannella vuosineljänneksellä 77,4 miljoonaa euroa ja osuus kokonaisliikevaihdosta oli 18,9 prosenttia.

Kolmanneksi suurin toimiala oli majoitus- ravintola-, catering- ja vapaa-ajan palvelut, jonka liikevaihdon arvo oli 52,4 miljoonaa euroa ja osuus henkilöstöpalveluiden kokonaisliikevaihdosta 12,8 prosenttia.

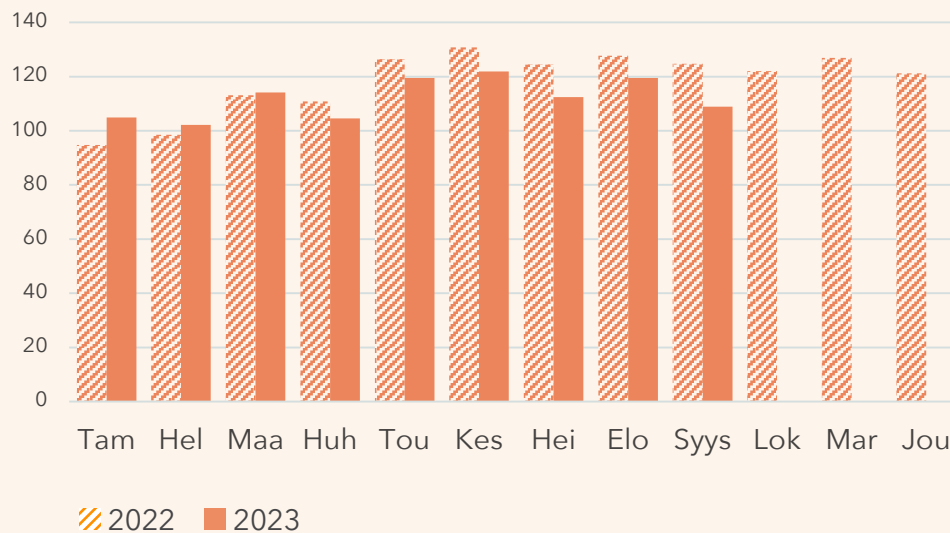
Henkilöstövuokrauspalveluiden liikevaihto • 3 kk • milj. €



Lähde: HELA TOP20-liikevaihtokatsaus



Henkilöstövuokrauspalveluiden liikevaihto • milj. €



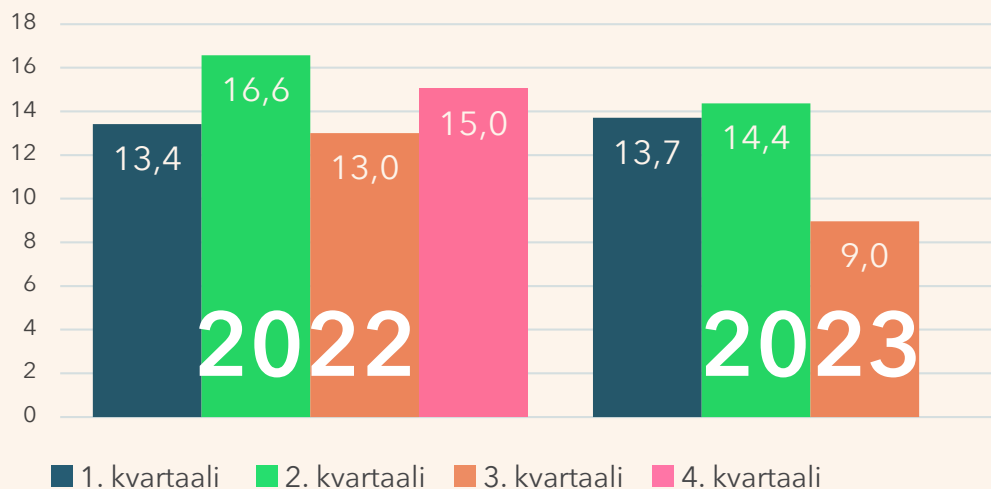
Lähde: HELA TOP20-liikevaihtokatsaus

Henkilöstö- vuokrauspalvelut

HENKILÖSTÖVUOKRAUSPALVELUIDEN liikevaihdon arvo oli kuluvan vuoden tammi-syyskuussa 1008,0 miljoonaa euroa. Liikevaihto laski viime vuoden vastaavaan ajankohtaan nähden 4,1 prosenttia. Heinä-syyskuulta liikevaihtoa kertyi 340,7 miljoonaa euroa, mikä oli 9,6 prosenttia vähemmän kuin vuotta aiemmin.

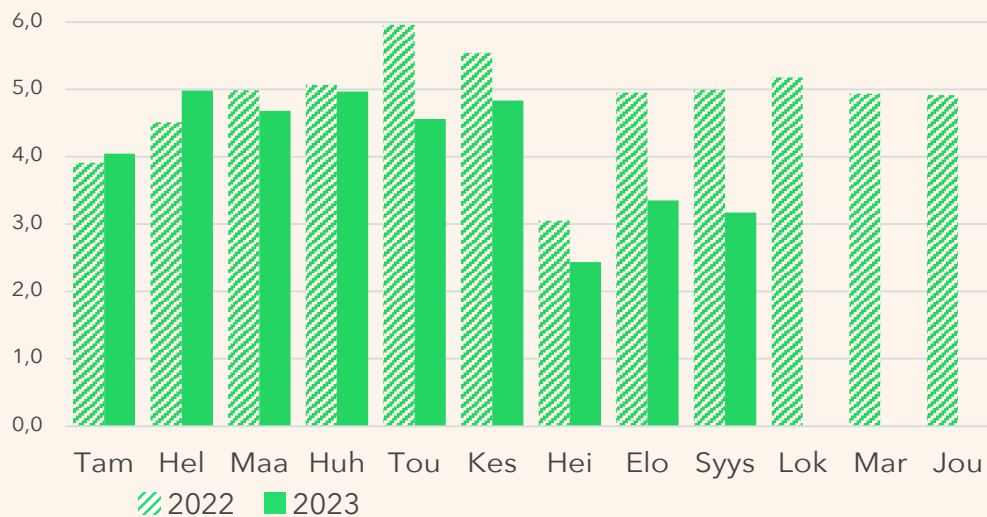
Syyskuussa henkilöstövuokrauspalveluiden liikevaihto oli 108,8 miljoonaa euroa ja pudotusta viime vuoden syyskuuhun verrattuna oli 12,7 prosenttia.

Rekryointipalveluiden liikevaihto • 3 kk • milj. €



Lähde: HELA TOP20-liikevaihtokatsaus

Rekryointipalveluiden liikevaihto • milj. €



Lähde: HELA TOP20-liikevaihtokatsaus

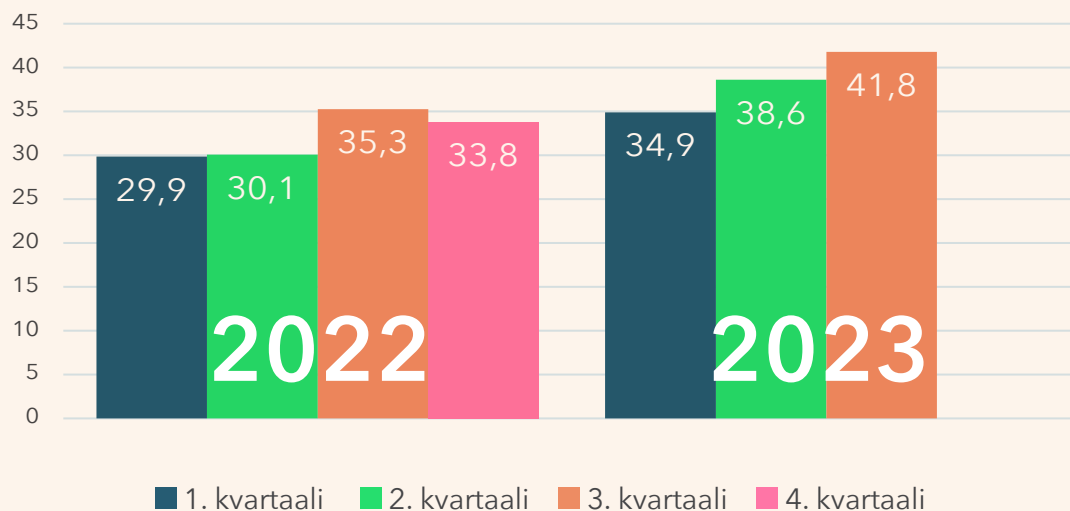


Rekryointipalvelut

REKRYTOINTIPALVELUIDEN liikevaihdon arvo oli tammi-syyskuussa 37,0 miljoonaa euroa. Viime vuoden vastaavaan ajankohtaan verrattuna liikevaihto supistui 13,8 prosenttia. Tämän vuoden kolmannen vuosineljänneksen aikana liikevaihtoa kertyi 9,0 miljoonaa euroa, mikä oli 31,1 prosenttia vähemmän kuin vuotta aiemmin.

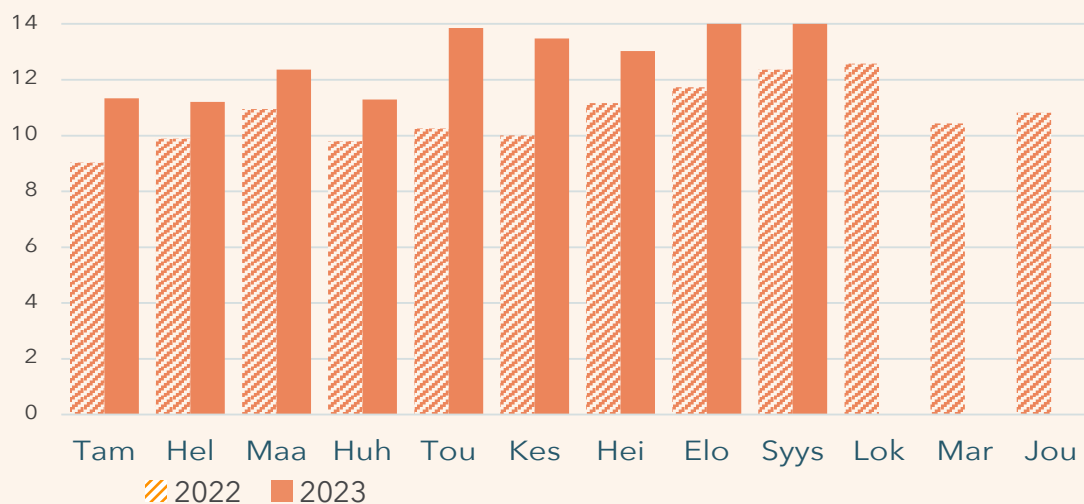
Syyskuussa rekryointipalveluiden liikevaihdon arvo oli 3,2 miljoonaa euroa ja laskua viime vuoden syyskuuhun nähden oli 36,6 prosenttia.

Ulkoistus- ja alihankintapalveluiden liikevaihto • 3 kk • milj. €



Lähde: HELA TOP20-liikevaihtokatsaus

Ulkoistus- ja alihankintapalveluiden liikevaihto • milj. €



Lähde: HELA TOP20-liikevaihtokatsaus

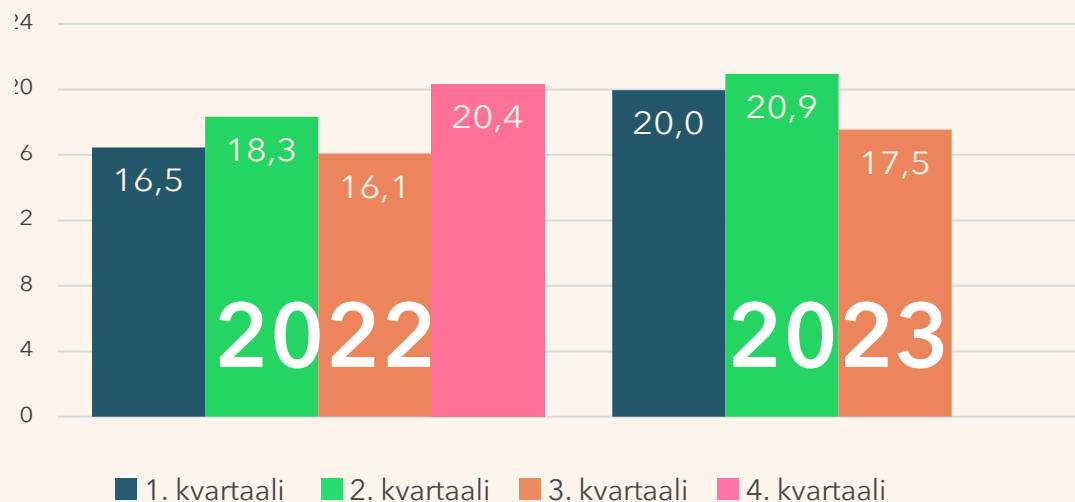


Ulkoistus- ja alihankintapalvelut

ULKOISTUS- JA ALIHANKINTAPALVELUIDEN liikevaihdon arvo oli tämän vuoden tammi-syyskuussa 115,3 miljoonaa euroa. Liikevaihto kasvoi vuoden 2022 vastaavaan ajankohtaan nähden 21,2 prosenttia. Heinä-syyskuun liikevaihto oli 41,8 miljoonaa euroa, mikä oli 18,6 prosenttia enemmän kuin vuotta aiemmin.

Syyskuussa ulkoistus- ja alihankintapalveluiden liikevaihdon arvo oli 14,5 miljoonaa euroa ja liikevaihto kasvoi viime vuoden syyskuuhun nähden 7,2 prosenttia.

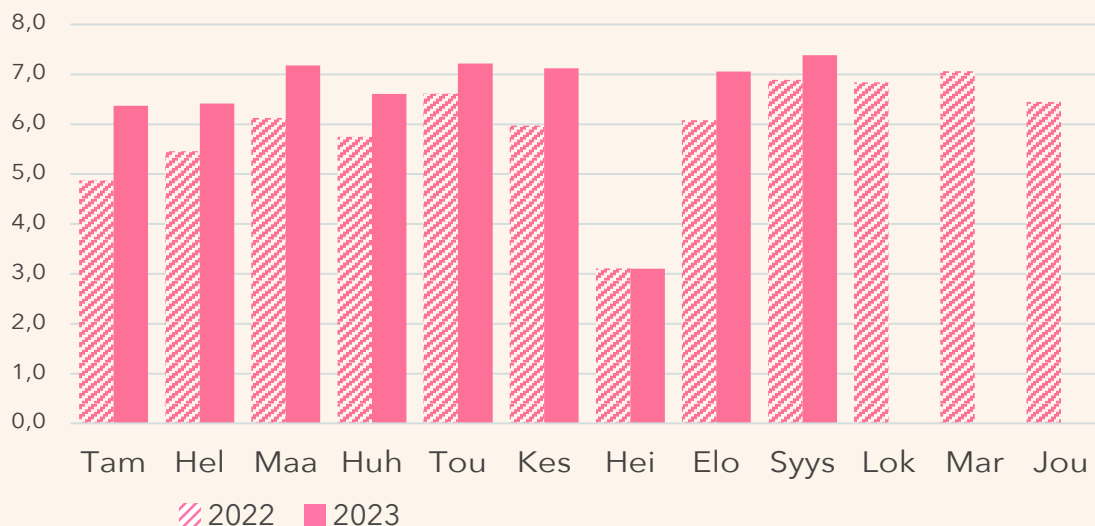
Lisäpalveluiden liikevaihto • 3 kk • milj. €



Lähde: HELA TOP20-liikevaihtokatsaus



Lisäpalveluiden liikevaihto • milj. €



Lähde: HELA TOP20-liikevaihtokatsaus

Lisäpalvelut

LISÄPALVELUIHIN kuuluvat valmennus- ja koulutus- sekä uudelleensijoittumispalvelut, soveltuvuusarvioinnit ja työnantajamielikuvakampanjat. Lisäpalveluiden liikevaihdon arvo oli kuluvan vuoden tammi-syyskuussa 58,5 miljoonaa euroa. Viime vuoden vastaavaan ajankohtaan nähden liikevaihto kasvoi 14,9 prosenttia. Tämän vuoden kolmannen vuosineljänneksen liikevaihto oli 17,5 miljoonaa euroa, mikä tarkoitti 9,1 prosentin kasvua viime vuoden heinä-syyskuuhun verrattuna.

Syyskuussa lisäpalveluiden liikevaihdon arvo oli 7,4 miljoonaa euroa, mikä oli 7,2 prosenttia enemmän kuin viime vuoden syyskuussa.

1. Barona
2. Eezy
3. Staffpoint
4. Mehiläinen
5. Bolt.Works
6. Acedemic Work
7. Adecco Finland
8. SOL Henkilöstöpalvelut
9. ManpowerGroup
10. Go On Group
11. Lisäpalvelu
12. Selektä Henkilöstöpalvelut
13. Värväämö
14. Amiko
15. Biisoni
16. Kaiku
17. Polarpro Henkilöstöratkaisut
18. Econia
19. Folka
20. NordicJobCenter

TOP20 -yritykset

Henkilöstöalalla toimii Tilastokeskuksen mukaan noin 1700 yritystä (työllistämistoiminta TOL 78). Valtaosa yrityksistä on hyvin pieniä.

Henkilöstöalan liikevaihtokatsaukseen vastaa 20 henkilöstöalan suurimpiin kuuluvaa yritystä. Niiden osuus alan kokonaisliikevaihdosta on noin puolet.

YRITYSTEN VÄLINEN SUURUUSJÄRJESTYS lasketaan henkilöstöalan palveluiden 12 kuukauden kumulatiivisen liikevaihdon mukaan. Henkilöstöalan palvelut sisältävät tässä katsauksessa henkilöstövuokraus-, rekrytointi-, ulkoistus- ja alihankintapalvelut sekä lisäpalvelut. Yrityksillä voi olla henkilöstöalan palveluiden lisäksi myös muiden toimialojen liiketoimintaa, joka ei näy tässä katsauksessa.

TOP20 -yritysten rakenne voi muuttua fuusioiden myötä. Jos yrityksiä ostetaan TOP20 -ryhmän ulkopuolelta, katsauksen piiriin kuuluvien yritysten yhteenlaskettu liikevaihto kasvaa. Isompien yritysostojen vaikutukset pyritään huomioidaan katsauksessa, mutta välttämättä kaikkien fuusioiden vaikutusta ei pystytä huomioimaan. Tällöin liikevaihdon kasvuprosentti voi olla hieman suurempi kuin toimialan aito kasvu.



Henkilöstöala

Henkilöstöala

- Näköalapaikalla
suomalaiseen työelämään

Edustamme työnantaja- ja toimialaliittona yli neljäsataa henkilöstöalan yritystä. Jäsenyrityksemme tuottavat monipuolisia henkilöstöalan palveluita, kuten hr-, rekrytointi- ja vuokrauspalveluita, työllisyys- ja muutosturvapalveluita sekä valmennus- ja koulutuspalveluita. Henkilöstöalan edunvalvojana olemme myös sitoutuneet kehittämään henkilöstöalaa.

Lisätietoja: Henkilöstöala HELA ry
Toimitusjohtaja Merru Tuliara
merru.tuliara@henkilostoala.fi
040 562 6466

www.henkilostoala.fi