

# HENKILÖSTÖALA TOP20

## LIKEVAIHTOKATSAUS

Henkilöstöalan 20 suurimman  
yrityksen liikevaihdon kehitys  
ja alan suhdanteet

6 | 2023

# Henkilöstöalan palveluiden liikevaihdon arvo

# 147,4

MILJ. € • KESÄKUU 2023

# -3,3 %

KESÄKUUSTA 2022



## Suhdanne- näkymät

# -41

SALDOLUKU  
HEINÄKUU 2023

## Suurin toimiala teollisuus

# 95,2

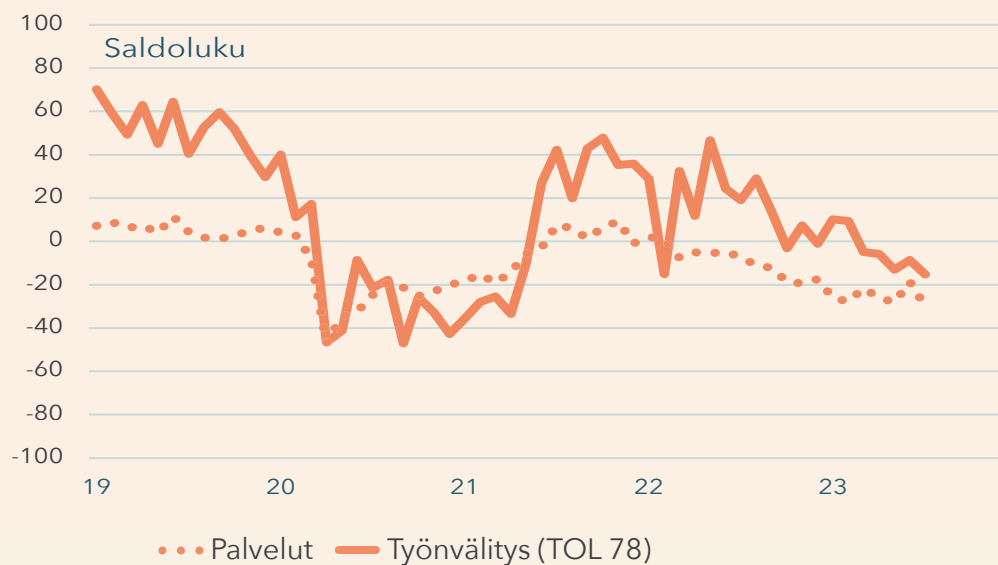
MILJ. €  
2. KVARTAALI 2023

# Talouskatsaus

Henkilöstöalan suhdannenäkymät olivat heinäkuussa alavireiset ja myös myynnin ennakoidaan kääntyvän alkusyksystä laskuun.

Henkilöstöalan kokonaisliikevaihto väheni toisella vuosineljänneksellä 3,1 prosenttia ja liikevaihdon arvo oli 420,0 miljoonaa euroa.

## Palveluiden vallitseva suhdannetilanne



Lähde: EK

## Suhdannetilanne

EK:n heinäkuussa tekemän suhdannebarometrin mukaan henkilöstöalan suhdannetilanne vajosi alaspäin kesäkuuhun verrattuna. Alan suhdannetilannetta kuvaavan saldoluvin arvo oli heinäkuussa -15, kun kesäkuussa suhdannetilannetta kuvaavan saldoluvin arvo oli -9. Suhdannetilanne henkilöstöalalla oli keskimääräistä heikompi ja se on heikentynyt trendinomaisesti koko edellisen 12 kuukauden ajan. Koko palvelualan suhdannetilannetta kuvaavan saldoluvin arvo oli heinäkuussa -30, kun kesäkuussa vastaava arvo oli -19, eli myös koko palvelualan suhdannetilanne on ollut hyvin vaisu koko kesän ajan.

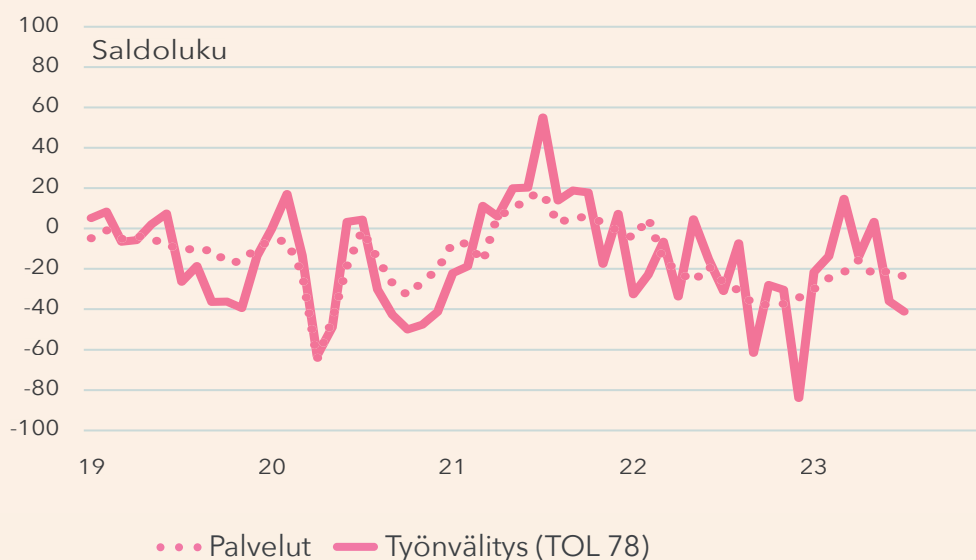
## Suhdannenäkymät

Henkilöstöalan suhdanneodotukset painuivat heinäkuussa hieman kesäkuuta heikommiksi. Alan suhdannenäkymiä kuvaavan saldoluvin arvo oli heinäkuussa EK:n suhdannebarometrin mukaan -41, kun kesäkuussa saldoluvin arvo oli -36. Myös koko palvelualan suhdannenäkymät olivat kohtalaisen alavireiset ja palvelualan suhdanneodotuksia kuvaavan saldoluvin arvo oli -24.

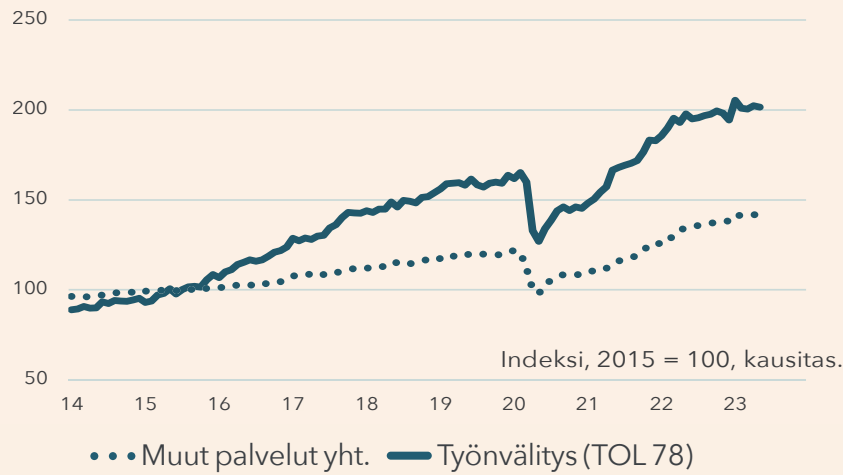
EK:n suhdannebarometrin mukaan yritykset odottavat kuitenkin henkilöstöalan myynnin olevan vielä elokuussa hienoisessa kasvussa mutta kääntyvän syksyn myötä laskuun. Henkilökunnan määrä on suhdannebarometrin mukaan ollut viime kuukausien ajan laskussa ja saman vähenevän linjan ennakoidaan jatkuvan myös alkusyksyn ajan.

Lähde: EK

## Palveluiden suhdannenäkymät



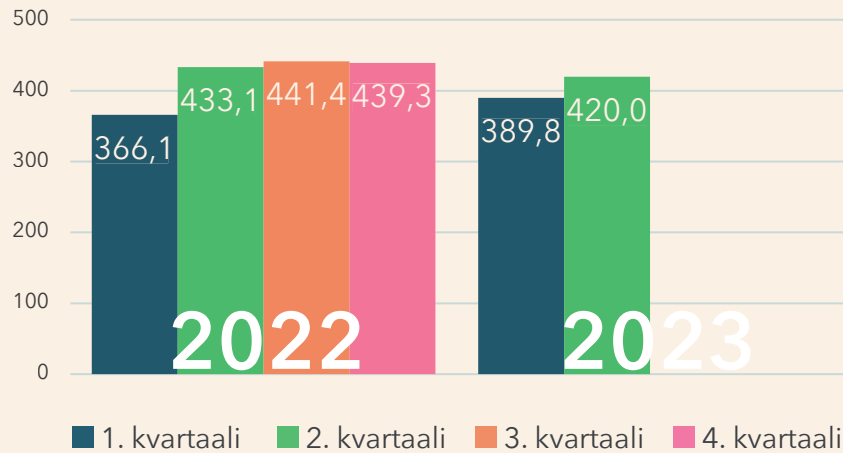
## Palveluiden liikevaihto



Lähde: Tilastokeskus

## Henkilöstöalan palveluiden liikevaihto

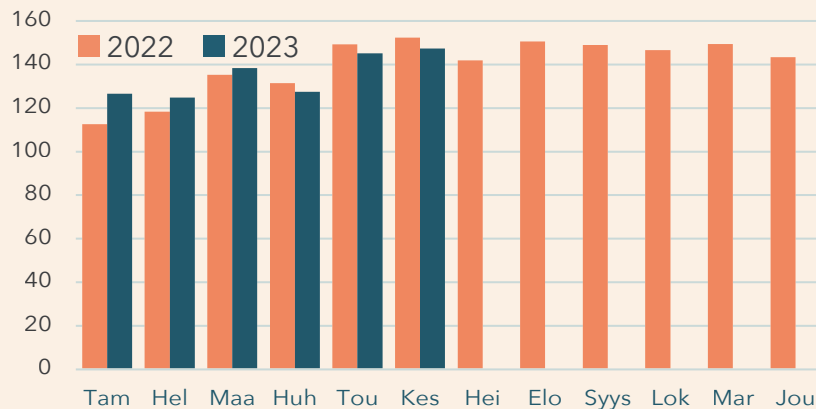
• 3 kk • milj. €



Lähde: HELA TOP20-liikevaihtokatsaus

## Henkilöstöalan palveluiden liikevaihto

• milj. €



Lähde: HELA TOP20-liikevaihtokatsaus

## Tilastokeskuksen liikevaihtoindeksi

Tilastokeskuksen julkaiseman työnvälitysalan (TOL 78) liikevaihtoindeksin uusin havainto on tämän vuoden toukokuulta. Toukokuussa työnvälitysalan liikevaihto kasvoi viime vuoden vastaavaan aikaan nähden 1,9 prosenttia. Edelliseen kuukauteen eli tämän vuoden huhtikuuhun nähden liikevaihto kuitenkin supistui aavistuksen eli 0,4 prosenttia. Koko muut palvelut -ryhmän liikevaihto kasvoi toukokuussa vuoden takaiseen nähden 5,7 prosenttia. Huhtikuuhun nähden liikevaihto laski hieman, pudotusta oli 0,4 prosenttia.

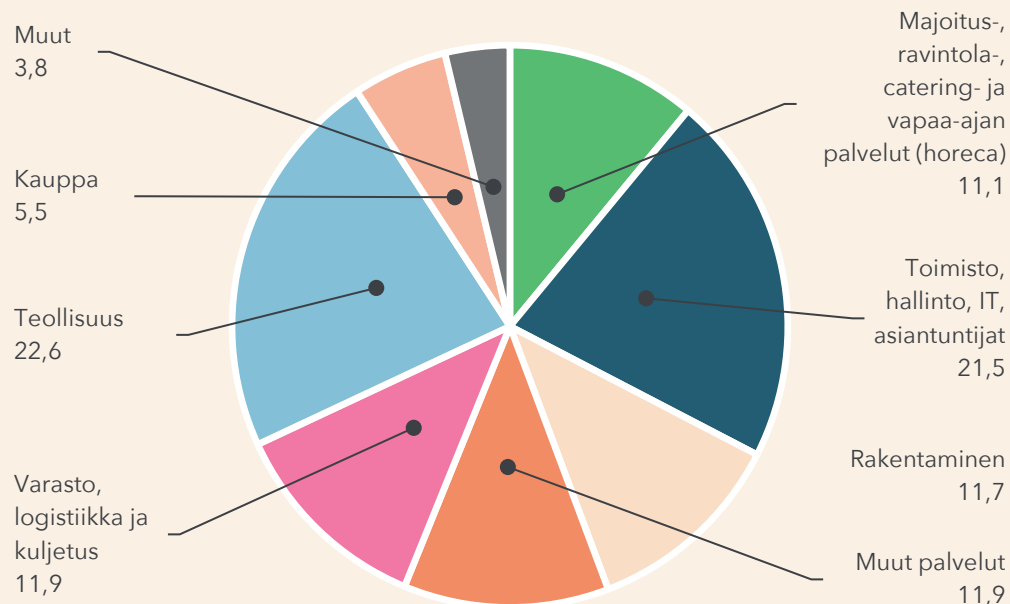
## Henkilöstöalan palveluiden liikevaihto

Henkilöstöalan palveluiden kokonaisliikevaihto, joka sisältää vuokraus-, rekrytointi-, ulkoistus-, sekä lisäpalvelut, oli vuoden 2023 tammi-kesäkuussa 809,8 miljoonaa euroa. Liikevaihto kasvoi viime vuoden vastaavaan aikaan verrattuna 1,3 prosenttia. Kuluvan vuoden toisella neljänneksellä henkilöstöalan liikevaihdon arvo oli 420,0 miljoonaa euroa ja pudotusta vuoden takaiseen nähden oli 3,1 prosenttia.

Kesäkuun liikevaihdon arvo oli 147,4 miljoonaa euroa. Viime vuoden kesäkuuhun verrattuna liikevaihdon supistui 3,3 prosenttia.

TOP20-yritykset ennakoivat liikevaihdon kasvavan kolmannella vuosineljänneksellä 1,5 prosenttia viime vuoden kolmanteen neljännekseen verrattuna.

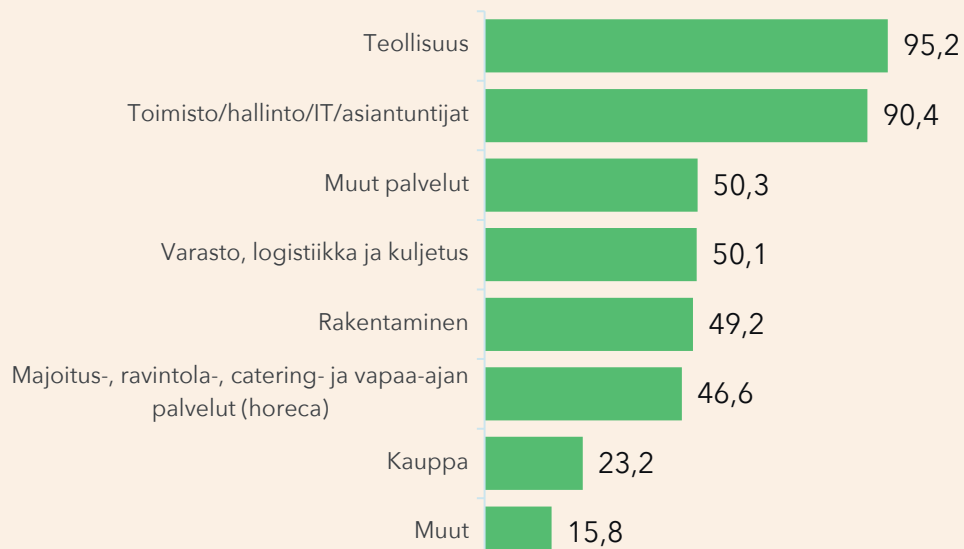
## Liikevaihto aloittain • 2. kvartaali 2023 • %



Lähde: HELA TOP20-liikevaihtokatsaus



## Liikevaihto aloittain • 2. kvartaali 2023 • milj. €



Lähde: HELA TOP20-liikevaihtokatsaus

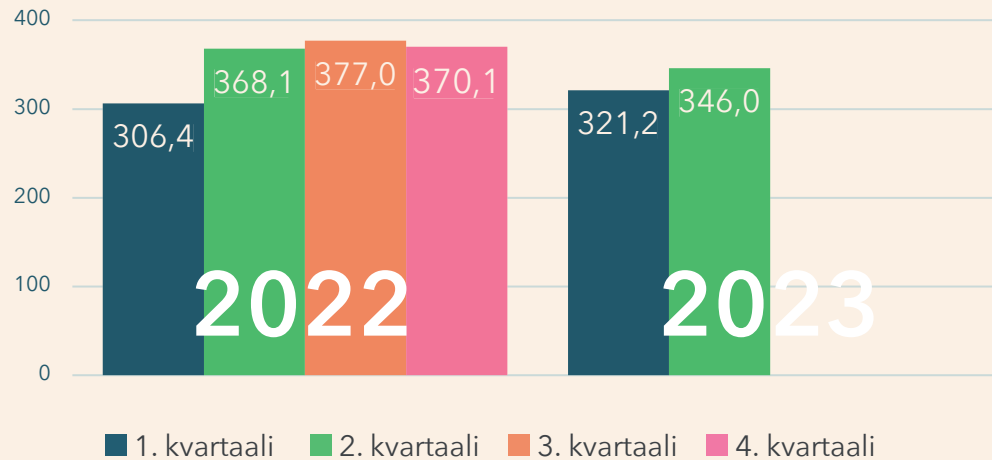
## Liikevaihto toimialoittain

Liikevaihdoltaan suurin toimiala oli vuoden 2023 huhti-kesäkuussa **teollisuus**. Teollisuuden liikevaihdon arvo oli 95,2 miljoonaa euroa ja liikevaihdon prosentuaalinen osuus henkilöstöpalveluiden kokonaisliikevaihdosta oli 22,6 prosenttia.

Toiseksi suurin toimiala oli **toimisto/hallinto/IT/asiantuntijat**. Tämän toimialan liikevaihdon arvo oli kuluvan vuoden toisella vuosineljänneksellä 90,4 miljoonaa euroa ja osuus kokonaisliikevaihdosta oli 21,5 prosenttia.

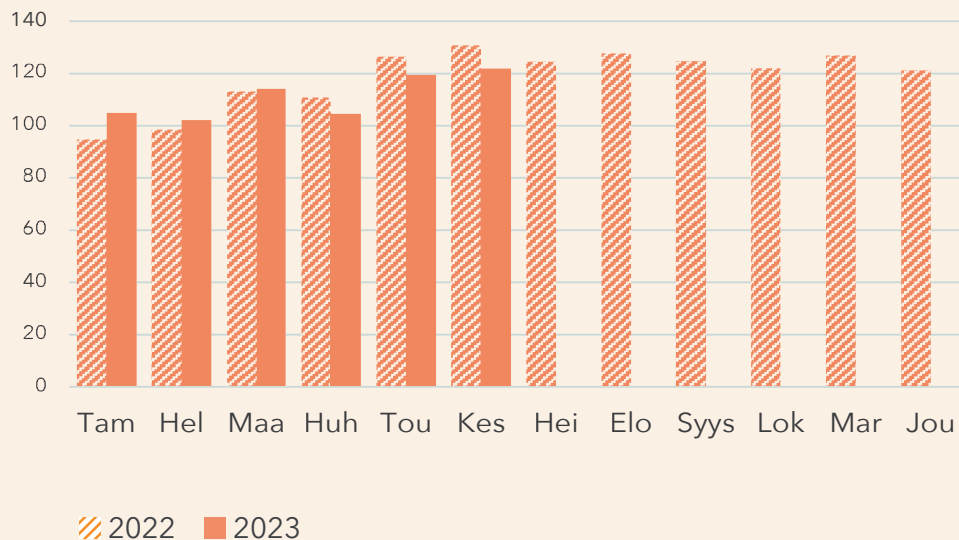
Kolmanneksi suurin toimiala oli **muut palvelut**, jonka liikevaihdon arvo oli 50,3 miljoonaa euroa ja osuus henkilöstöpalveluiden kokonaisliikevaihdosta 11,9 prosenttia.

## Henkilöstövuokrauspalveluiden liikevaihto • 3 kk • milj. €



Lähde: HELA TOP20-liikevaihtokatsaus

## Henkilöstövuokrauspalveluiden liikevaihto • milj. €



Lähde: HELA TOP20-liikevaihtokatsaus

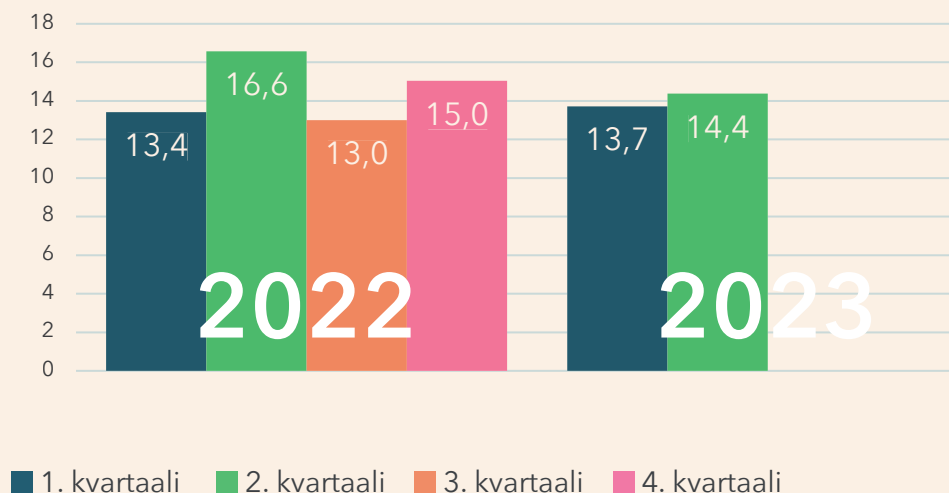


## Henkilöstö- vuokrauspalvelut

HENKILÖSTÖVUOKRAUSPALVELUIDEN liikevaihdon arvo oli kuluvan vuoden ensimmäisellä puolikkaalla 667,2 miljoonaa euroa. Liikevaihto laski viime vuoden vastaavaan ajankohtaan nähden 1,1 prosenttia. Huhti-kesäkuulta liikevaihtoa kertyi 346,0 miljoonaa euroa, mikä oli 6,0 prosenttia vähemmän kuin vuotta aiemmin.

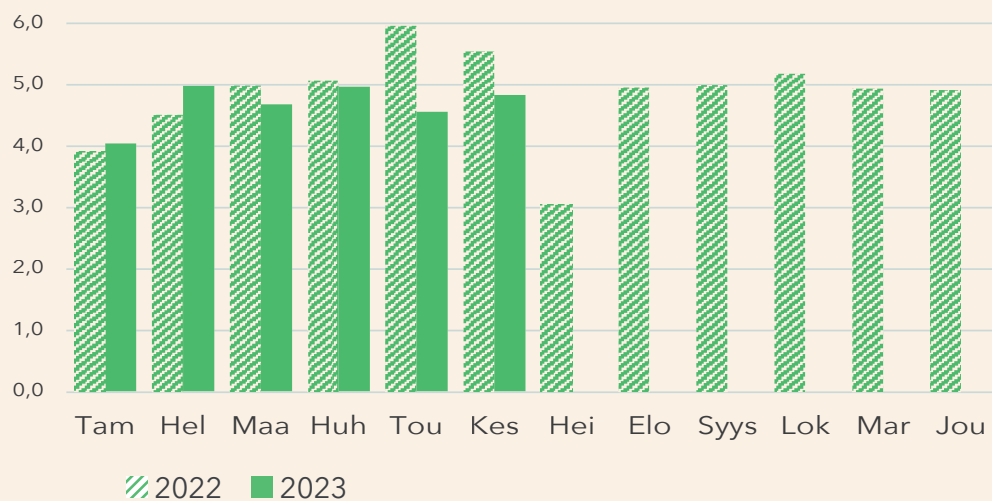
Kesäkuussa henkilöstövuokrauspalveluiden liikevaihto oli 122,0 miljoonaa euroa ja pudotusta viime vuoden kesäkuuhun verrattuna oli 6,8 prosenttia.

## Rekryointipalveluiden liikevaihto • 3 kk • milj. €



Lähde: HELA TOP20-liikevaihtokatsaus

## Rekryointipalveluiden liikevaihto • milj. €



Lähde: HELA TOP20-liikevaihtokatsaus

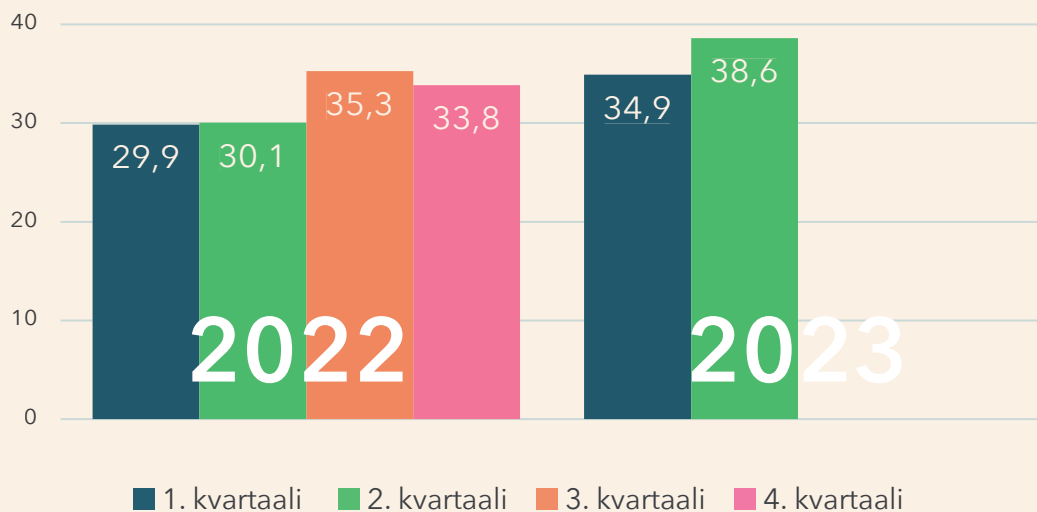


## Rekryointipalvelut

REKRYTOINTIPALVELUIDEN liikevaihdon arvo oli tammi-kesäkuussa 28,1 miljoonaa euroa. Viime vuoden ensimmäiseen vuosipuolikkaaseen verrattuna liikevaihto supistui 6,3 prosenttia. Tämän vuoden toisen vuosineljänneksen aikana liikevaihtoa kertyi 14,4 miljoonaa euroa, mikä oli 13,3 prosenttia vähemmän kuin vuotta aiemmin.

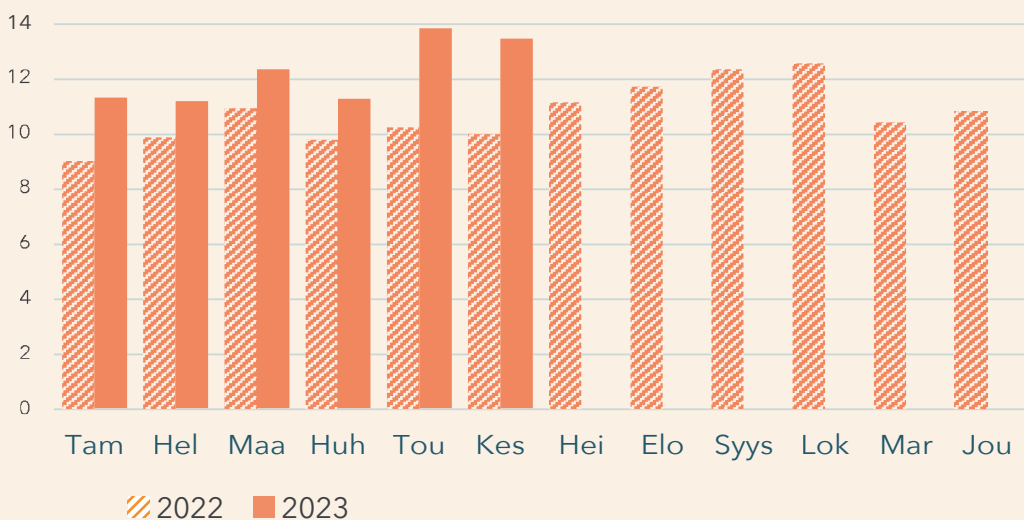
Kesäkuussa rekryointipalveluiden liikevaihdon arvo oli 4,8 miljoonaa euroa ja laskua viime vuoden kesäkuuhun nähden oli 12,8 prosenttia.

## Ulkoistus- ja alihankintapalveluiden liikevaihto • 3 kk • milj. €



Lähde: HELA TOP20-liikevaihtokatsaus

## Ulkoistus- ja alihankintapalveluiden liikevaihto • milj. €



Lähde: HELA TOP20-liikevaihtokatsaus



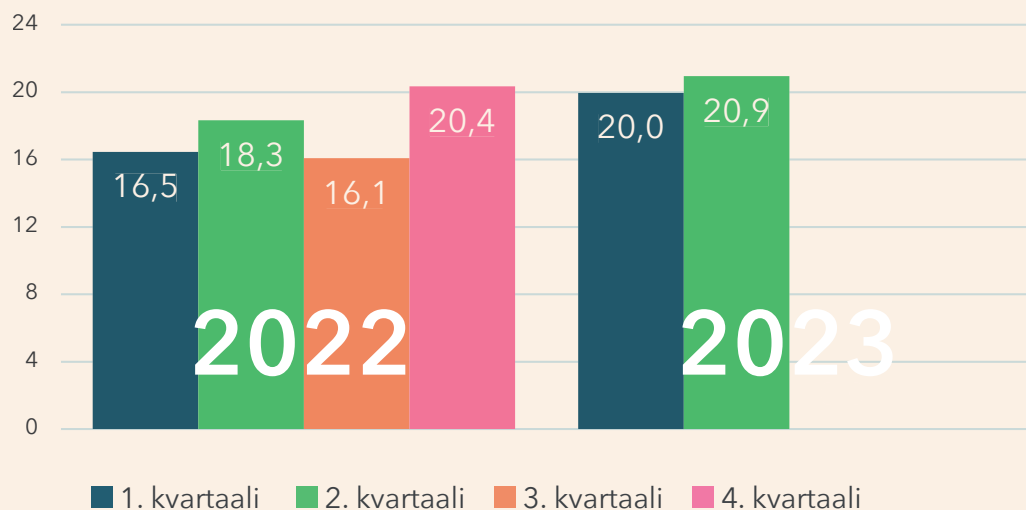
# Ulkoistus- ja alihankintapalvelut

ULKOISTUS- JA ALIHANKINTAPALVELUIDEN liikevaihdon arvo oli tämän vuoden tammi-kesäkuussa 73,5 miljoonaa euroa. Liikevaihto kasvoi vuoden 2022 vastaavaan ajankohtaan nähden 22,7 prosenttia. Huhti-kesäkuun liikevaihto oli 38,6 miljoonaa euroa, mikä oli 28,5 miljoonaa euroa enemmän kuin vuotta aiemmin.

Kesäkuussa ulkoistus- ja alihankintapalveluiden liikevaihdon arvo oli 13,5 miljoonaa euroa ja liikevaihto kasvoi viime vuoden kesäkuuhun nähden 34,7 prosenttia.



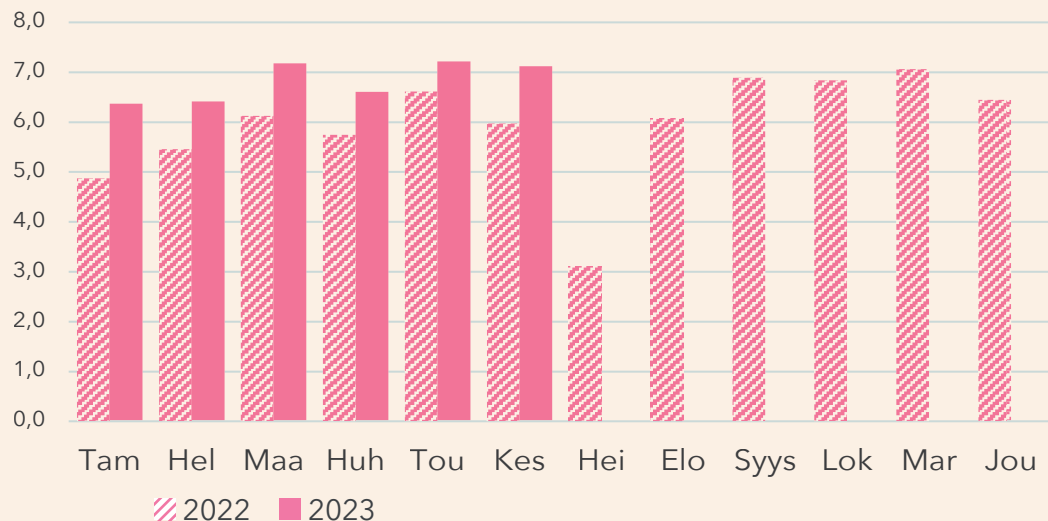
## Lisäpalveluiden liikevaihto • 3 kk • milj. €



Lähde: HELA TOP20-liikevaihtokatsaus



## Lisäpalveluiden liikevaihto • milj. €



Lähde: HELA TOP20-liikevaihtokatsaus

## Lisäpalvelut

LISÄPALVELUIDEN liikevaihdon arvo oli kuluvaan vuoden tammi-kesäkuussa 40,9 miljoonaa euroa. Viime vuoden vastaavaan ajankohtaan nähden liikevaihto kasvoi 17,6 prosenttia. Tämän vuoden toisen vuosineljänneksen liikevaihto oli 20,9 miljoonaa euroa, mikä tarkoitti 14,3 prosentin kasvua viime huhti-kesäkuuhun verrattuna.

Kesäkuussa lisäpalveluiden liikevaihdon arvo oli 7,1 miljoonaa euroa, mikä oli 19,2 prosenttia enemmän kuin viime vuoden maaliskuussa.

Lisäpalveluihin kuuluvat valmennus- ja koulutus- sekä uudelleensijoittumispalvelut, soveltuvuusarvioinnit ja työnantajamielikuvakampanjat.

1. Barona
2. Eezy
3. Staffpoint
4. Mehiläinen
5. Bolt.Works
6. Adecco Finland
7. Academic Work
8. SOL Henkilöstöpalvelut
9. ManpowerGroup
10. Go On Group
11. Lisäpalvelu
12. Selektä Henkilöstöpalvelut
13. Värväämö
14. Biisoni
15. Amiko
16. Kaiku
17. Polarpro Henkilöstöratkaisut
18. Folka
19. Econia
20. NordicJobCenter

# TOP20 -yritykset

Henkilöstöalalla toimii Tilastokeskuksen mukaan noin 1700 yritystä (työllistämistoiminta TOL 78). Valtaosa yrityksistä on hyvin pieniä.

Henkilöstöalan liikevaihtokatsaukseen vastaa 20 henkilöstöalan suurimpiin kuuluvaa yritystä. Niiden osuus alan kokonaisliikevaihdosta on noin puolet.

YRITYSTEN VÄLINEN SUURUUSJÄRJESTYS lasketaan henkilöstöalan palveluiden 12 kuukauden kumulatiivisen liikevaihdon mukaan. Henkilöstöalan palvelut sisältävät tässä katsauksessa henkilöstövuokraus-, rekrytointi-, ulkoistus- ja alihankintapalvelut sekä lisäpalvelut. Yrityksillä voi olla henkilöstöalan palveluiden lisäksi myös muiden toimialojen liiketoimintaa, joka ei näy tässä katsauksessa.

TOP20 -yritysten rakenne voi muuttua fuusioiden myötä. Jos yrityksiä ostetaan TOP20 -ryhmän ulkopuolelta, katsauksen piiriin kuuluvien yritysten yhteenlaskettu liikevaihto kasvaa. Isompien yritysostojen vaikutukset pyritään huomioidaan katsauksessa, mutta välttämättä kaikkien fuusioiden vaikutusta ei pystytä huomioimaan. Tällöin liikevaihdon kasvuprosentti voi olla hieman suurempi kuin toimialan aito kasvu.



# Henkilöstöala

## Henkilöstöala

- Näköalapaikalla  
suomalaiseen työelämään

Edustamme työnantaja- ja toimialaliittona yli neljäsataa henkilöstöalan yritystä. Jäsentyöryksemme tuottavat monipuolisia henkilöstöalan palveluita, kuten hr-, rekrytointi- ja vuokrauspalveluita, työllisyys- ja muutosturvapalveluita sekä valmennus- ja koulutuspalveluita. Henkilöstöalan edunvalvojana olemme myös sitoutuneet kehittämään henkilöstöalaa.

Lisätietoja: Henkilöstöala HELA ry  
Toimitusjohtaja Merru Tuliara  
merru.tuliara@henkilostoala.fi  
040 562 6466

[www.henkilostoala.fi](http://www.henkilostoala.fi)