



Henkilöstö-
palveluyritysten
liitto

TOP 20

liikevaihtotiedustelu

Henkilöstöpalvelualan 20 suurimman yrityksen
liikevaihdon kehitys ja alan suhdanteet

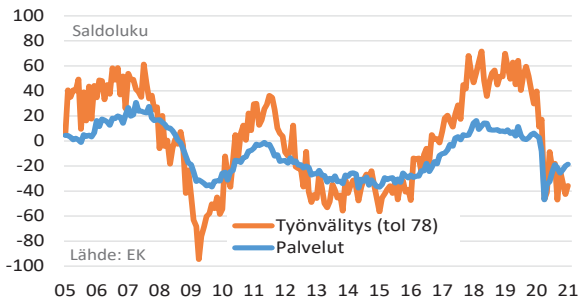
12 | 2020

Talouskatsaus

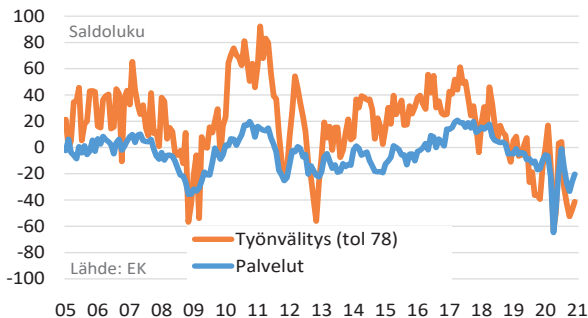
Henkilöstöpalvelualan suhdannenäkymät piristyivät tammikuussa, vaikka epävarmuus on yhä suurta.

Henkilöstöpalveluiden kokonaisliikevaihdon arvo oli vuonna 2020 yhteensä 1 308,3 miljoonaa euroa, mikä tarkoitti 17,4 prosentin laskua vuoteen 2019 nähden.

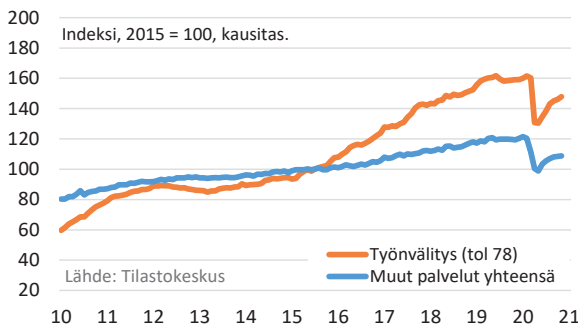
PALVELUIDEN VALLITSEVA SUHDANNETILANNE



PALVELUIDEN SUHDANNENÄKYMÄT



PALVELUIDEN LIIKEVAIHTO



Suhdannetilanne

EK:n tammikuun suhdannebarometrin mukaan henkilöstöpalvelualan suhdannetilanne matelee yhä alamaissa, vaikka tilanne koheni hieman viime vuoden joulukuuhun verrattuna. Alan suhdannetilannetta kuvaavan saldoluvun arvo oli tammikuussa -36, kun viime vuoden joulukuussa suhdannetilannetta kuvaavan saldoluvun arvo oli -43.

Koko palvelualan suhdannetilannetta kuvaavan saldoluvun arvo oli tammikuussa -19. Palvelualan suhdannetilanne oli suurin piirtein samalla tasolla kuin viime vuoden lopulla, sillä joulukuussa vastaavan saldoluvun arvo oli -20.

Suhdannenäkymät

Henkilöstöpalvelualan suhdannenäkymät paranivat tammikuussa ja vaikka näkymät olivatkin yhä hieman alavireiset, olivat ne kuitenkin korkeammalla tasolla kuin kertaakaan viime kesän jälkeen. Alan suhdannenäkymiä kuvaavan saldoluvun arvo oli EK:n suhdannebarometrin mukaan tammikuussa -22, kun viime vuoden joulukuussa vastaavan saldoluvun arvo oli -41. Myös koko palvelualan suhdannenäkymät paranivat ja koko palvelualan suhdanneodotuksia kuvaavan saldoluvun arvo oli -7. Sekä koko palvelualan että henkilöstöpalveluiden näkymiin sisältyy yhä kuitenkin vielä suurta epävarmuutta liittyen sekä koronaviruksen leviämiseen ja rokotuksiin.

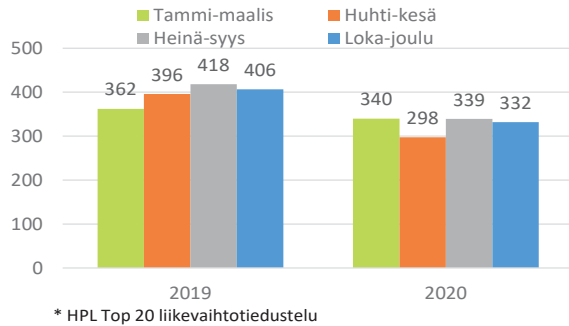
Tämä sama epävarmuus heijastuu myös henkilöstöpalvelualan odotuksiin lähikuukausien myynnistä ja henkilöstökehityksestä. Näiden suhteen odotukset lähikuukausille olivat lievästi negatiiviset.

Tilastokeskuksen liikevaihtoindeksi

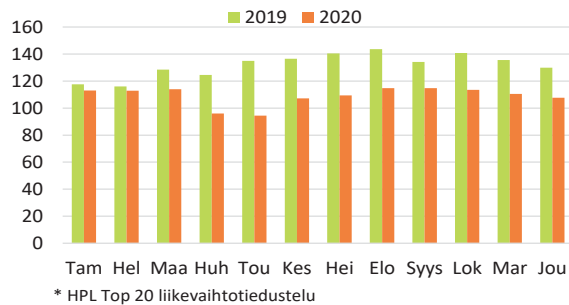
Tilastokeskuksen julkaiseman liikevaihtoindeksin mukaan työnvälitysalan (TOL 78) liikevaihto toipuu pikkuhiljaa viime kevään voimakkaasta pudotuksesta. Tilaston uusin havainto on vuoden 2020 marraskuulta, jolloin liikevaihto laski vuoden 2019 vastaavaan ajankohtaan nähden 7 prosenttia. Edelliseen kuukauteen eli viime vuoden lokakuuhun nähden liikevaihto kuitenkin kasvoi reilun prosentin verran.

Koko muut palvelut -ryhmän liikevaihto laski vuoden 2020 marraskuussa vuoden takaiseen nähden 9 prosenttia. Liikevaihto oli hyvin lähellä edellisen kuukauden tasoa.

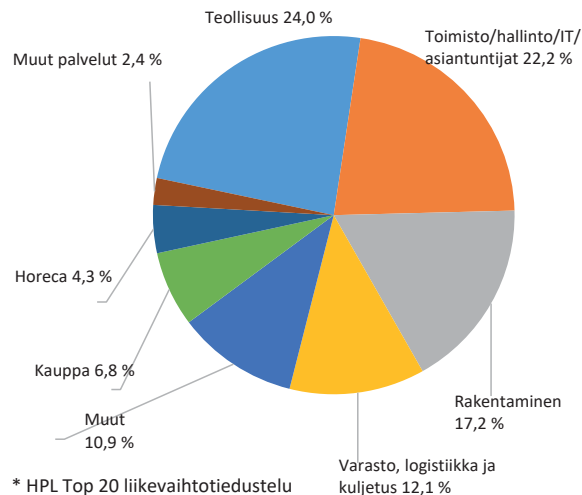
HENKILÖSTÖPALVELUIDEN LIIKEVAIHTO, 3 kk, milj. € *



HENKILÖSTÖPALVELUIDEN LIIKEVAIHTO, milj. € *



LIKEVAIHTO ALOITTAIN, loka-jouluku 2020 %-osuus



Henkilöstöpalveluiden kokonaisliikevaihto

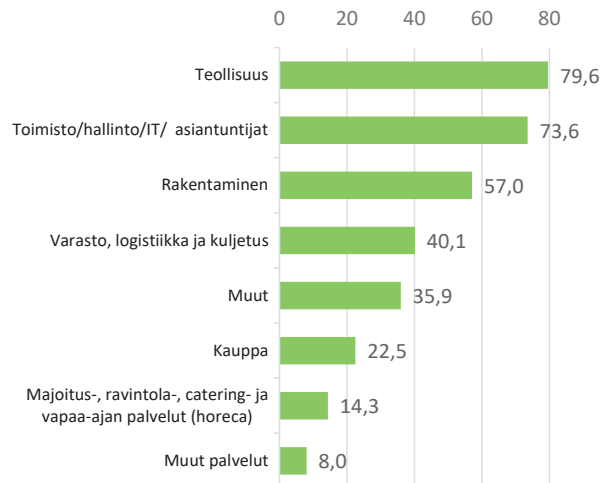
Henkilöstöpalveluiden kokonaisliikevaihto, joka sisältää henkilöstövuokraus-, rekrytointi-, ulkoistus-, sekä henkilöstöpalveluiden lisäpalvelut, oli vuonna 2020 yhteensä 1 308,3 miljoonaa euroa. Liikevaihto laski vuoteen 2019 verrattuna 17,4 prosenttia.

Loka-joulukuun liikevaihdon arvo oli 331,7 miljoonaa euroa ja liikevaihto supistui vuoden 2019 vastaavaan ajankohtaan verrattuna 18,4 prosenttia. Joulukuun liikevaihdon arvo oli 107,7 miljoonaa euroa. Vuoden 2019 joulukuuhun verrattuna liikevaihto pieneni 17,2 prosenttia. Vuoden 2021 ensimmäisellä vuosineljänneksellä vastaajat ennustivat liikevaihdon laskevan noin 9 prosenttia vuoden 2020 vastaavaan ajankohtaan verrattuna.

Toimialoitainen jakauma

Liikevaihdoltaan suurin toimiala oli vuoden 2020 loka-joulukuussa teollisuus. Toimialan yhteenlasketun liikevaihdon arvo oli 79,6 miljoonaa euroa ja liikevaihdon prosentuaalinen osuus henkilöstöpalveluiden kokonaisliikevaihdosta oli 24,0 prosenttia. Toiseksi suurin toimiala oli toimisto-, hallinto-, IT- ja asiantuntijatehtävät. Näiden yhteenlasketun liikevaihdon arvo oli 73,6 miljoonaa euroa ja osuus kokonaisliikevaihdosta 22,2 prosenttia. Kolmanneksi suurin toimiala oli rakentaminen, jonka liikevaihdon arvo oli 57,0 miljoonaa euroa ja osuus henkilöstöpalveluiden kokonaisliikevaihdosta 17,2 prosenttia. Majoitus-, ravintola- ja catering- ja vapaa-ajan palveluiden liikevaihdon arvo oli viime vuoden viimeisellä neljänneksellä 14,3 miljoonaa euroa, mikä tarkoitti sitä, että ko. toimialan liikevaihto laski vuoden takaiseen tilanteeseen nähden noin 72 prosenttia.

LIKEVAIHTO ALOITTAIN, loka-jouluku 2020, milj. € *



Henkilöstövuokrauspalvelut

Henkilöstövuokrauspalveluiden liikevaihdon arvo oli vuonna 2020 yhteensä 1 129,5 miljoonaa euroa. Liikevaihto supistui vuoteen 2019 nähden 16,7 prosenttia.

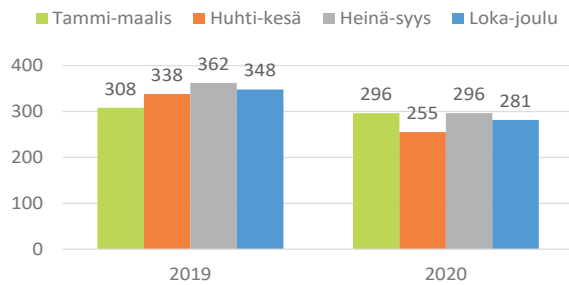
Vuoden 2020 loka-joulukuussa henkilöstövuokrauspalveluiden liikevaihdon arvo oli 281,5 miljoonaa euroa. Vuoden 2019 neljanteen vuosineljänneksen verrattuna liikevaihto laski 19,1 prosenttia. Joulukuun aikana liikevaihtoa kertyi 91,2 miljoonaa euroa, mikä tarkoitti vuoden 2019 joulukuuhun verrattuna 16,7 prosentin suuruista pudotusta.

Rekrytointipalvelut

Rekrytointipalveluiden liikevaihdon arvo oli vuonna 2020 yhteensä 26,6 miljoonaa euroa. Vuoteen 2019 verrattuna liikevaihto laski 11,6 prosenttia.

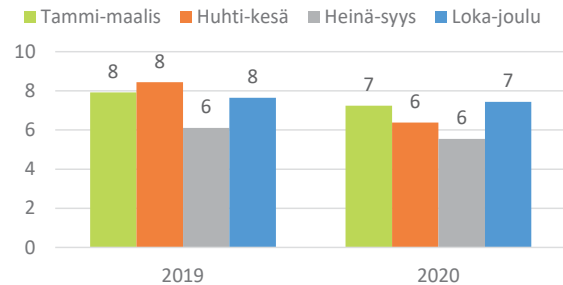
Vuoden 2020 loka-joulukuussa rekrytointipalveluiden liikevaihdon arvo oli 7,4 miljoonaa euroa. Vuoden 2019 vastaavaan ajankohtaan verrattuna liikevaihto väheni 2,7 prosenttia. Joulukuussa liikevaihdon arvo oli 2,6 miljoonaa euroa ja kasvua vuoden 2019 joulukuuhun nähden oli 7,4 prosenttia.

HENKILÖSTÖVUOKRAUSPALVELUIDEN LIIKEVAIHTO, 3 kk, milj. € *



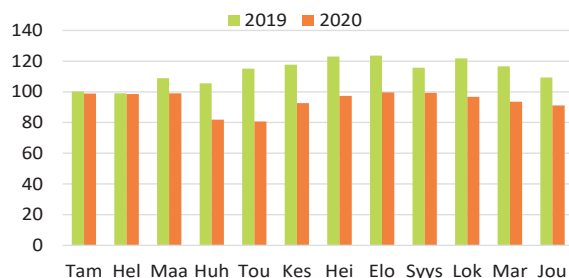
* HPL Top 20 liikevaihtotiedustelu

REKRYTOINTIPALVELUIDEN LIIKEVAIHTO, 3 kk, milj. € *



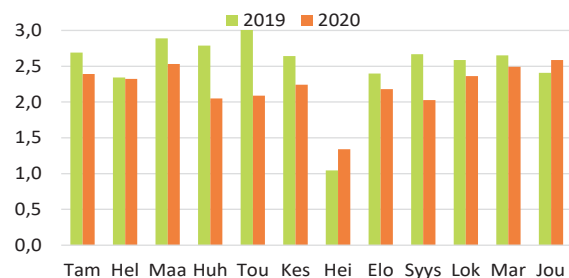
* HPL Top 20 liikevaihtotiedustelu

HENKILÖSTÖVUOKRAUSPALVELUIDEN LIIKEVAIHTO, milj. € *



* HPL Top 20 liikevaihtotiedustelu

REKRYTOINTIPALVELUIDEN LIIKEVAIHTO, milj. € *



* HPL Top 20 liikevaihtotiedustelu

Ulkoistus- ja alihankintapalvelut

Ulkoistus- ja alihankintapalveluiden liikevaihdon arvo oli vuonna 2020 yhteensä 110,1 miljoonaa euroa. Liikevaihto laski vuoteen 2019 nähden 32,2 prosenttia.

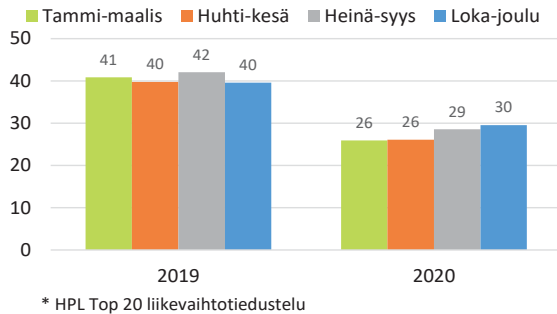
Vuoden 2020 loka-joulukuussa ulkoistus- ja alihankintapalveluiden liikevaihdon arvo oli 29,5 miljoonaa euroa ja liikevaihto supistui vuoden 2019 neljanteen vuosineljännekseen nähden 25,5 prosenttia. Joulukuussa ulkoistus- ja alihankintapalveluiden liikevaihdon arvo oli 9,6 miljoonaa euroa ja liikevaihto laski vuoden 2019 joulukuuhun nähden 32,7 prosenttia.

Lisäpalvelut

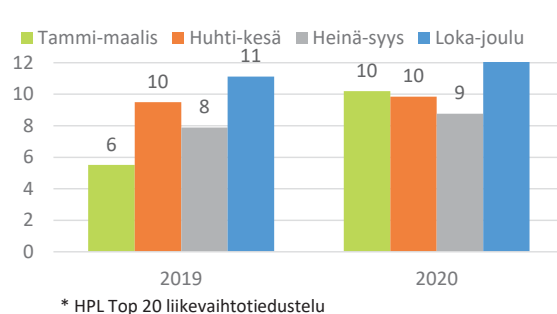
Lisäpalveluiden liikevaihdon arvo oli vuonna 2020 yhteensä 42,0 miljoonaa euroa. Vuoteen 2019 nähden liikevaihto kasvoi 23,4 prosenttia.

Vuoden 2020 loka-joulukuussa lisäpalveluiden liikevaihdon arvo oli 13,2 miljoonaa euroa. Kasvua vuoden 2019 vastaavaan ajankohtaan nähden oli 18,5 prosenttia. Joulukuussa lisäpalveluiden liikevaihdon arvo oli 4,3 miljoonaa euroa ja vuoden 2019 vastaavaan ajankohtaan verrattuna liikevaihto kasvoi 10,8 prosenttia. Lisäpalveluihin kuuluvat valmennus- ja koulutus- sekä uudelleensijoittumispalvelut, soveltuvuusarvioinnit ja työnantajamielikuvakampanjat.

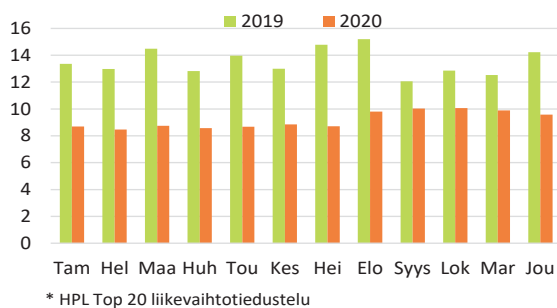
ULKOISTUSPALVELUIDEN LIIKEVAIHTO, 3 kk, milj. € *



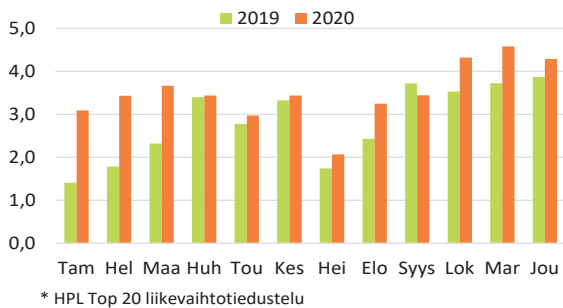
LISÄPALVELUIDEN LIIKEVAIHTO, 3 kk, milj. € *



ULKOISTUSPALVELUIDEN LIIKEVAIHTO, milj. € *



LISÄPALVELUIDEN LIIKEVAIHTO, milj. € *



Henkilöstöpalveluala

– Näköalapaikalla suomalaisen työelämään

Henkilöstöpalveluyritysten liitto (HPL) ry on henkilöstöä vuokraavien sekä muita henkilöstöpalveluita tarjoavien yritysten työnantaja- ja toimialaliitto.

HPL:ssä on jäsenenä noin 340 jäsenyritystä. Liitto hoitaa henkilöstöpalvelualan yritysten edunvalvontaa työnantaja- ja elinkeinopoliittisissa asioissa. HPL on yksi Elinkeinoelämän keskusliiton (EK) jäsenliitoista.

Lisätietoja:

Toimitusjohtaja

Merru Tuliara
merru.tuliara@hpl.fi
p. 040 562 6466

Henkilöstöpalveluyritysten liitto HPL
Eteläranta 10, 00131 Helsinki
hpl.fi
Twitter @HPL_liitto

HPL:n liikevaihtotiedusteluun vastaa 20 alan suurimpiin kuuluvaa henkilöstöpalvelualan yritystä. Alla oleva yritysten välinen suuruusjärjestys on laskettu henkilöstöpalveluiden yhteenlasketun liikevaihdon mukaan. Henkilöstöpalvelut sisältävät tässä liikevaihtotiedustelussa henkilöstövuokraus-, rekrytointi-, ulkoistus- ja alihankintapalvelut sekä lisäpalvelut. Suuruusjärjestys lasketaan 12 kuukauden kumulatiivisen liikevaihdon mukaan. Yrityksillä on tämän lisäksi myös muuta liiketoimintaa.

HPL TOP 20 -yritysten rakenne on toistuvasti muuttunut fuusioiden myötä. Kun nämä muutokset tapahtuvat TOP 20 -ryhmän sisällä, ne eivät vaikuta yhteenlaskettuun liikevaihtoon.

Liikevaihto kuitenkin muuttuu, jos yrityksiä ostetaan TOP 20 -ryhmän ulkopuolelta. Tällöin ryhmän liikevaihto ja siitä laskettu liikevaihdon kasvuprosentti eivät enää vastaa aidosti alan liikevaihdon kasvua.

Barona
Eezy Oyj
Mehiläinen Oy
Adecco Finland
Staffpoint
Enersense
Manpowergroup Oy
SOL Henkilöstöpalvelut Oy
Academic Work
Bolt.Works Oy
Go On Yhtiöt
Otiga Finland
Lisäpalvelu
Selekta Henkilöstöpalvelut Oy
Citywork-konserni
Opset Oy
Kaiku
Amiko
Carrot Palvelut Oy
RTK-Henkilöstöpalvelu Oy

Tiedustelun toteuttaa kuukausittain HPL:n toimesta EK.