



Henkilöstöpalveluyritysten liitto HPL

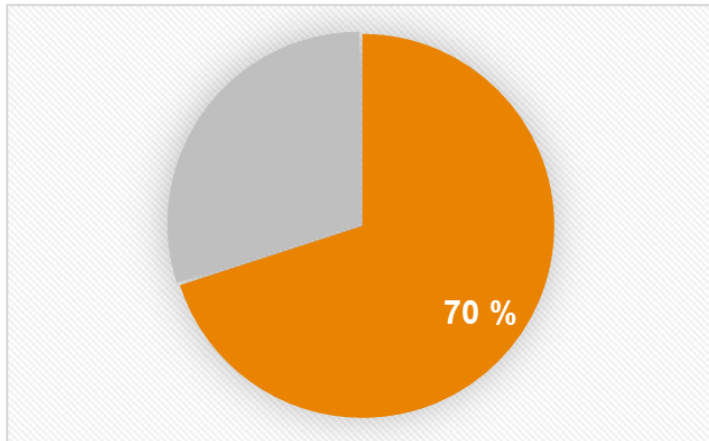
Vuokratyöntekijätutkimus 2018

Johdanto

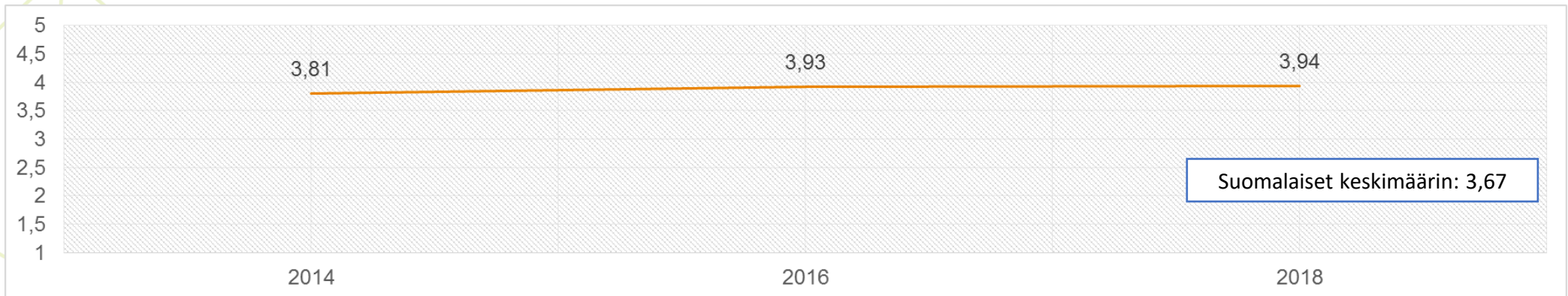
- Henkilöstöpalveluyritysten liitto HPL toteutti jo kahdeksatta kertaa vuokratyöntekijöitä koskevan tutkimuksen. Tutkimus toteutettiin 4.4.-27.4.2018.
- Tutkimukseen kutsuttiin kaikki auktorisoidut vuokratyöyritykset. Tutkimukseen osallistui yhteensä 7165 vuokratyöntekijää 26 yrityksestä.
- Tässä kokonaisraportissa on raportoitu vuokratyöntekijätutkimuksen kaikkien vastaajien yhteistulos.

INNOSTUS ON HYVÄLLÄ TASOLLA!

”OLEN INNOSTUNUT TYÖSTÄNI”

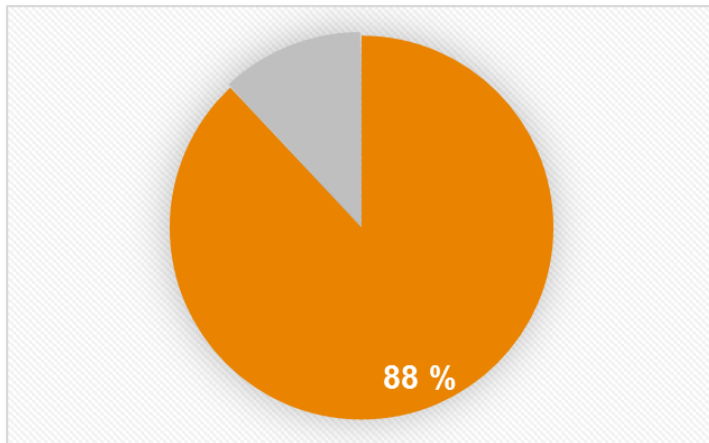


- Keskimäärin suomalaisista työntekijöistä 66 % on innostuneita työstään. Tähän verrattuna HPL:n jäsenyritysten vuokratyöntekijät pärjäävät hyvin.
- Innostuksen tasossa on viimeisten vuosien aikana tapahtunut positiivista kehitystä!
- Korkeakoulututkintovaiheessa olevat opiskelijat erottuu joukosta hieman negatiivisemmin.



SUOSITTELU ON HYVÄLLÄ TASOLLA!

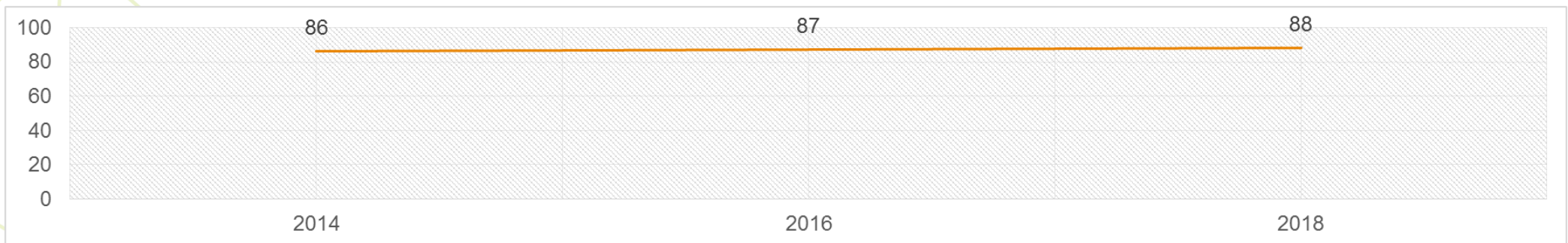
”Voin suositella vuokratyön tekemistä tuttavilleni.”



Vuokratyön suositteleminen (kyllä/ei) on näyttänyt pientä nostetta vuosien varrella ja suositteleminen voi sanoa olevan erinomaisella tasolla.

Suosittelua puoltaneet ovat antaneet erinomaisia arvosanoja tekijöille:

- ”Työnantajani on hoitanut asianmukaisesti palkanmaksun ja muut työsuhdeasiat”
- ”Työni on sitä, mitä minulle luvattiin”
- ”Sain nopeasti töitä henkilöstöpalveluyrityksen kautta”



Kokemukseni vuokratyöstä
ovat osoittautuneet
positiivisemmiksi kuin
ennakko-odotukseni

Näen määräaikaisen työn
aikaisempaa parempana
tapana työllistyä

Voin suositella vuokratyön tekemistä,
koska...

Vuokratyö auttaa minua
saamaan jatkossa uusia
työmahdollisuuksia

Työni on sitä, mitä minulle
luvattiin

Työnantajani on hoitanut
asianmukaisesti
palkanmaksun ja muut
työsuhdeasiat

MITKÄ ASIAT KOROSTUIVAT SUOSITTELUA PUOLTANEISSA?

Samaa mieltä olevien osuus



87%

Työnantajani on hoitanut asianmukaisesti palkanmaksun ja muut työsuhdeasiat



88 %

Työni on sitä, mitä minulle luvattiin



82 %

Sain nopeasti töitä henkilöstöpalveluyrityksen kautta



80 %

Työnantajani on alallaan laadukas ja menestyvä yritys

MITKÄ ASIAT KOROSTUIVAT SUOSITTELUA VASTUSTANEISSA?

Samaa mieltä olevien osuus



15 %

Yleinen asennoituminen vuokratyötä kohtaan on myönteinen



14 %

Vuokratyön tekeminen on mielekästä



18 %

Tunnen kuuluvani henkilöstöpalveluyrityksen työyhteisöön



18 %

Olen tyytyväinen koulutus- ja kehittymismahdollisuuksiini

SUOSITTELU



Helppoa ja joustavaa

Hyvä opiskelun ohella

Monipuolista työkokemusta ja mahdollisesti tätä kautta, voisi saada pysyvän työpaikan



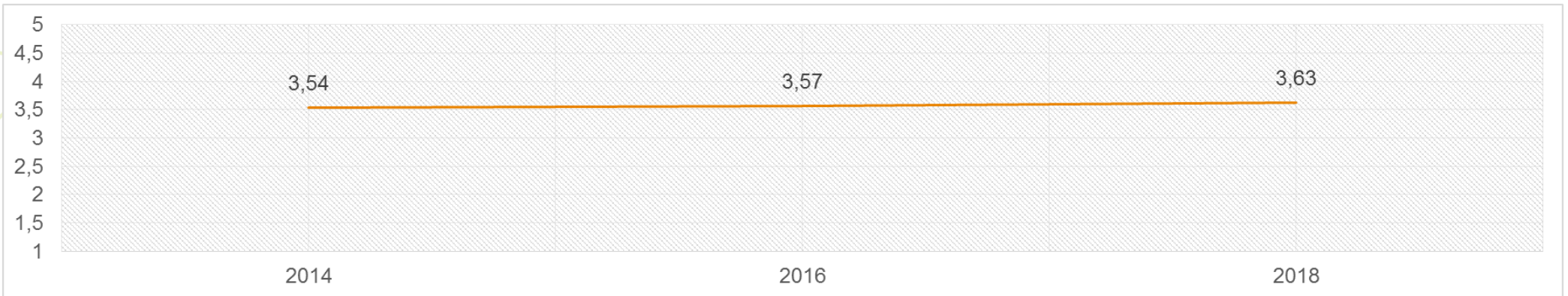
Epäsäännöllinen työ

Epätietoisuus työsuhteen jatkumisesta

Ei tunne olevansa yksi työntekijöistä asiakasyrityksessä

”VUOKRATYÖN TEKEMINEN ON MIELEKÄSTÄ”

- Mielekkyyden kokeminen on pysynyt samoissa lukemissa, vaikka pientä nostetta on näkyvissä.
- Erityisesti yli 63-vuotiaat pitävät vuokratyötä mielekkäänä tapana tehdä töitä.



Missä tekijöissä on eniten arvosanahajontaa?



**NÄISTÄ
OLLAAN SAMAA MIELTÄ**

- Työni päämäärät ja tavoitteet ovat selkeät
- Olen tyytyväinen työni sisältöön kokonaisuutena
- Työni on sitä, mitä minulle luvattiin



NÄISTÄ OLLAAN ERI MIELTÄ

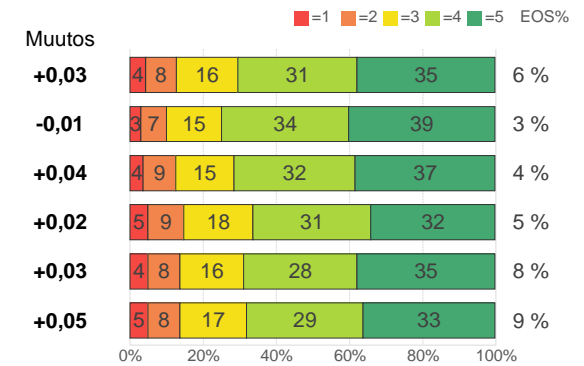
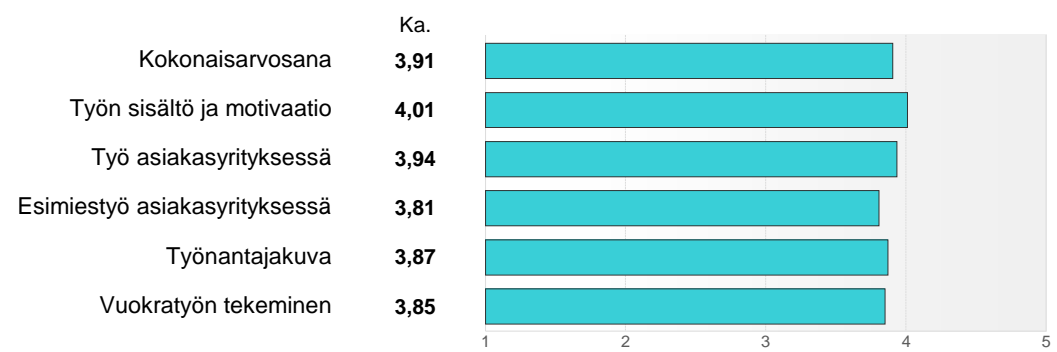
- Saamani palkka on vähintään samalla tasolla kuin asiakasyrityksen saman kokemuksen ja koulutuksen omaavilla työntekijöillä
- Olen tyytyväinen koulutus- ja kehittymismahdollisuuksiini
- Esimieheni asiakasyrityksessä antaa palautetta työstäni

Perustunnusluvut



Kokonaisarvosana ja tulokset aihealueittain

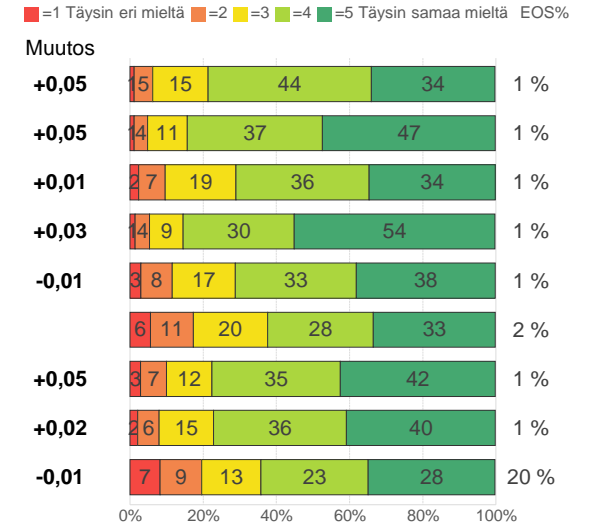

Vuokratyöntekijätutkimus 2018 (N=7165)



Työn sisältö ja motivaatio

■ Vuokratyöntekijätutkimus 2018 (N=7165)

Arvioi nykyistä tai viimeisintä työtäsi. Mitä mieltä olet seuraavista väittämistä?



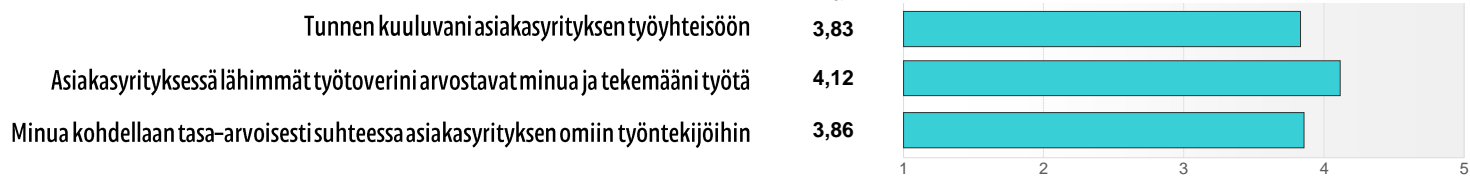
”Saamani palkka on vähintään samalla tasolla kuin asiakasyrityksen saman kokemuksen ja koulutuksen omaavilla työntekijöillä”.

- Alle 25-vuotiaat sekä yli 63-vuotiaat suhtautuvat positiivisimmin väitteeseen
- Miehet sekä yli 4 kk nykyisessä työsuhteessa olevat kokevat väittämässä enemmän eriarvoisuutta kuin muut vastaajat.
- Yhä opiskeluvaiheessa olevat kokevat väittämän muita valmistuneita positiivisemmaksi, erityisesti korkeakoulututkinnon suorittaneet kokevat väittämässä rajua vääryyttä.

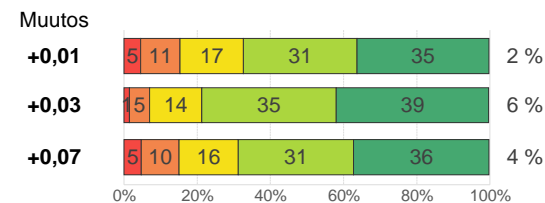
Työ asiakasyrityksessä

Vuokratyöntekijätutkimus 2018 (N=7165)

Mitä mieltä olet seuraavista väittämistä? Arvioi tässä osiossa nykyistä tai viimeisintä työtäsi.



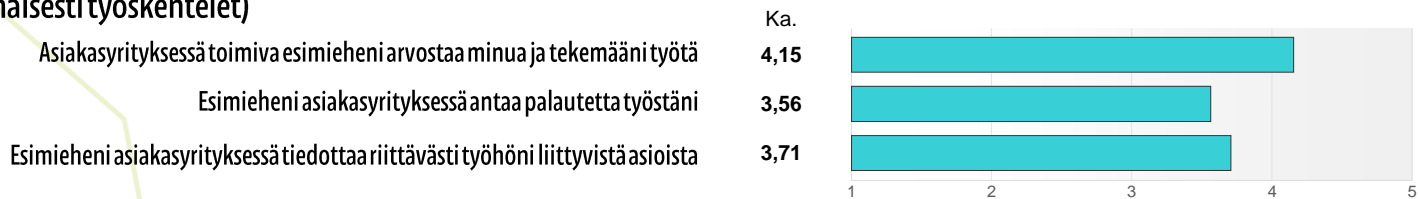
Legend: =1 Täysin eri mieltä, =2, =3, =4, =5 Täysin samaa mieltä EOS%



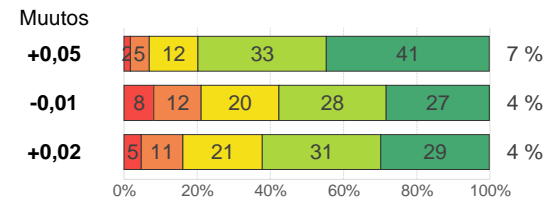
Esimiestyö asiakasyrityksessä

Vuokratyöntekijätutkimus 2018 (N=7165)

Mitä mieltä olet seuraavista väittämistä? Esimiehellä tarkoitetaan tässä esimiestäsi asiakasyrityksessäsi (yrityksessä, jossa varsinaisesti työskentelet)



Legend: =1 Täysin eri mieltä, =2, =3, =4, =5 Täysin samaa mieltä EOS%

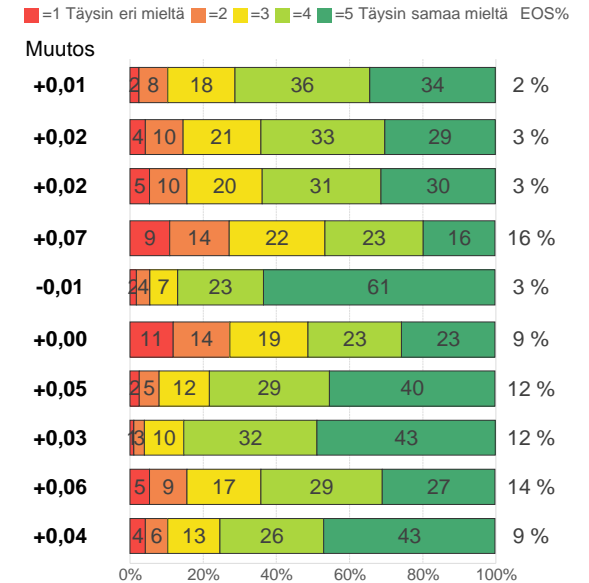



Alle 25-vuotiaat eivät koe yhtä vahvasti kuuluvansa asiakasyrityksen työyhteisöön.
Naiset kokevat saavansa vähemmän palautetta työsuorituksesta kuin miehet.

Työnantajakuva

Vuokratyöntekijätutkimus 2018 (N=7165)

Mitä mieltä olet seuraavista väittämistä? Työnantajalla tarkoitetaan tässä henkilöstöpalveluyritystä.

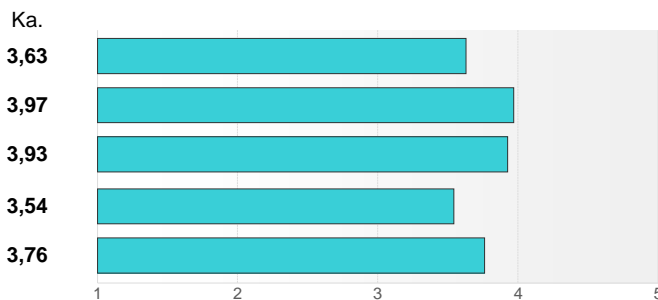


Vuokratyön tekeminen

Vuokratyöntekijätutkimus 2018 (N=7165)

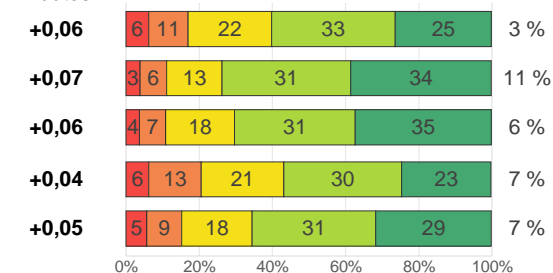
Mitä mieltä olet seuraavista väittämistä?

Vuokratyön tekeminen on mielekästä	Ka. 3,63
Vuokratyö auttaa minua saamaan jatkossa uusia työmahdollisuuksia	3,97
Kokemukseni vuokratyöstä ovat osoittautuneet positiivisemmiksi kuin ennakkoodotukseni	3,93
Yleinen asennoituminen vuokratyötä kohtaan on myönteinen	3,54
Olen pystynyt hyödyntämään ja kehittämään osaamistani vuokratyön avulla	3,76



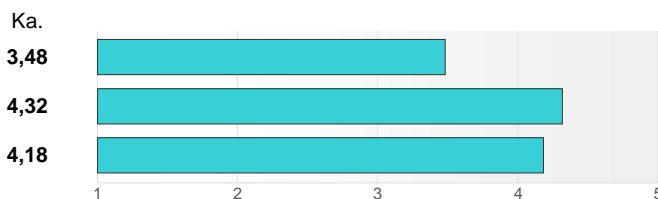
Legend: =1 Täysin eri mieltä, =2, =3, =4, =5 Täysin samaa mieltä EOS%

Muutos



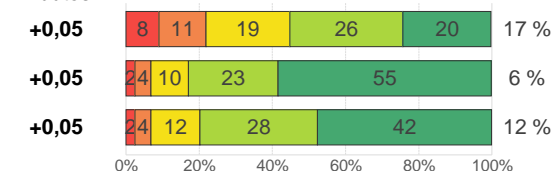
Arvio seuraavia väittämiä

Näen määräaikaisen työn aikaisempaa parempana tapana työllistyä	Ka. 3,48
Sain nopeasti töitä henkilöstöpalveluyrityksen kautta	4,32
Henkilöstöpalveluyritys on hyvä kanava työnhaussa, sillä yhdellä hakemuksella tietoni ovat käytössä monien yritysten hauissa	4,18



Legend: =1 Täysin eri mieltä, =2, =3, =4, =5 Täysin samaa mieltä EOS%

Muutos

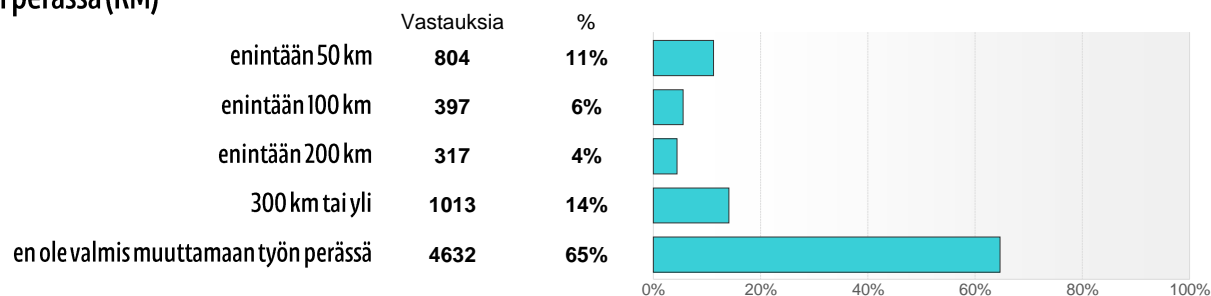


Vuokratyön koetaan auttavan saamaan jatkossa uusia työmahdollisuuksia.

Muutto & Matkustaminen

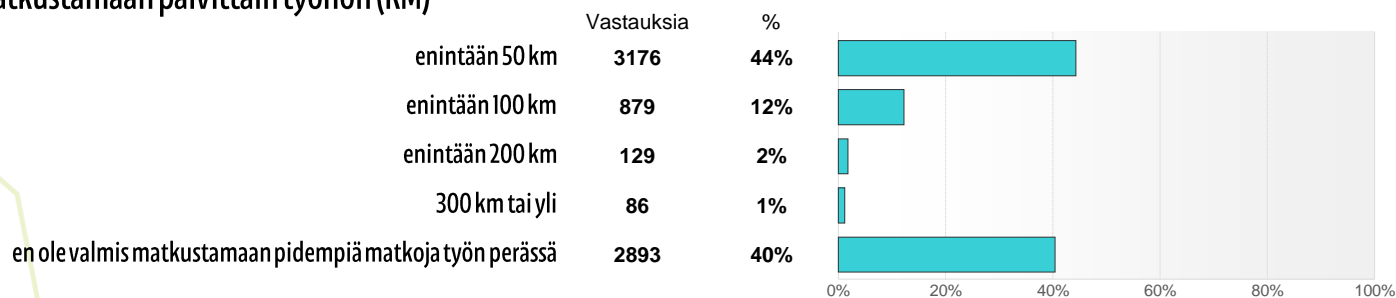
Vuokratyöntekijätutkimus 2018 (N=7165)

Olen valmis muuttamaan työn perässä (KM)



Vuokratyöntekijätutkimus 2018 (N=7165)

Olen valmis matkustamaan päivittäin työhön (KM)



Vuokratyöntekijät eivät koe valmiutta muuttamiseen työn perässä vastustus muuttamista vastaan kasvaa iän myötä alkaen.

Matkustaminen töihin saa nuoremmista (alle 35-vuotiaat) enemmän hyväksyntää kuin vanhemmissa vastaajissa.

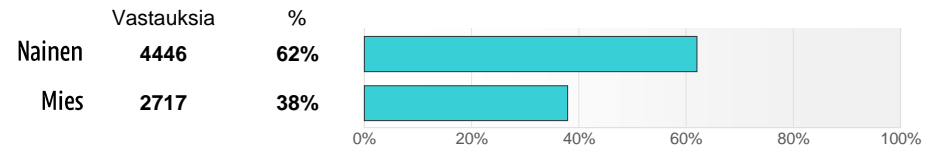


Työntekijän taustatiedot

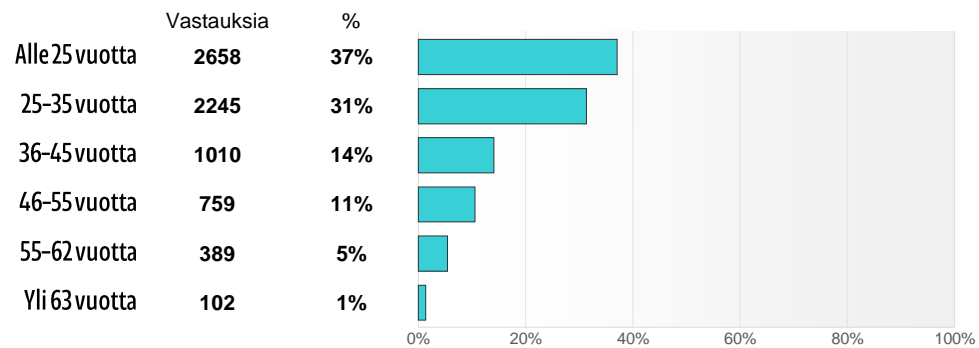
Sukupuoli / ikä

■ Vuokratyöntekijätutkimus 2018 (N=7165)

Sukupuoli



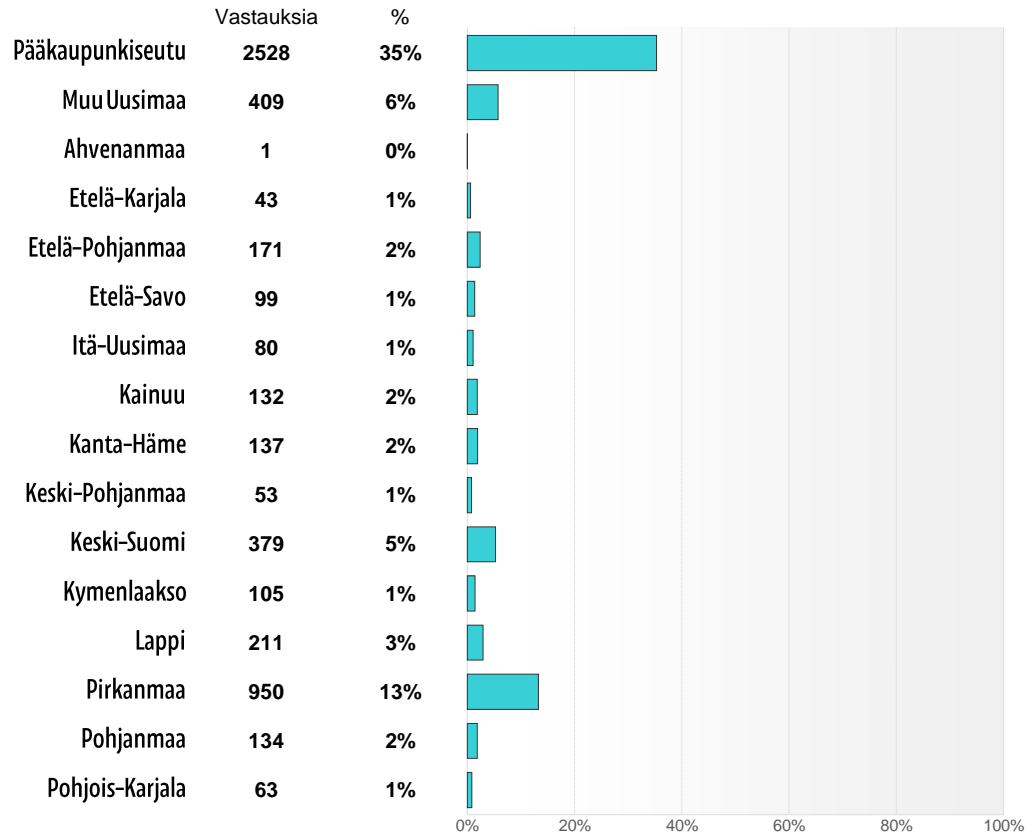
Ikä



Alue

■ Vuokratyöntekijätutkimus 2018 (N=7165)

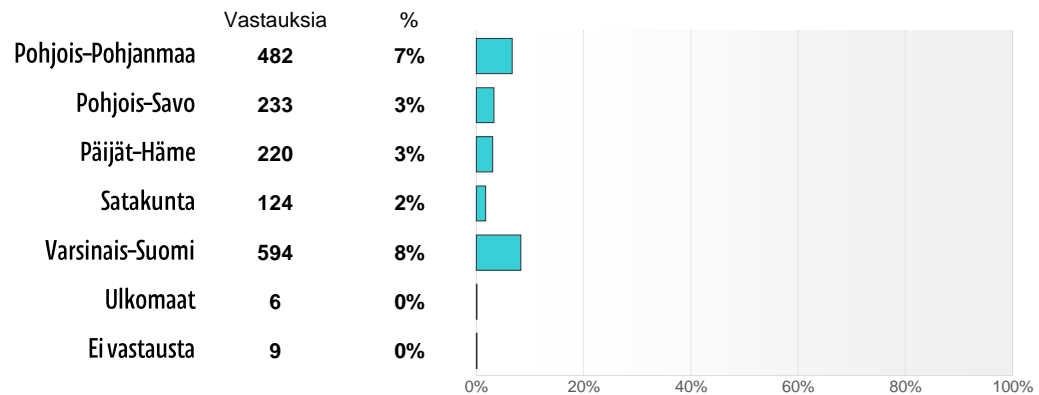
Alue



...Alue

■ Vuokratyöntekijätutkimus 2018 (N=7165)

...Alue

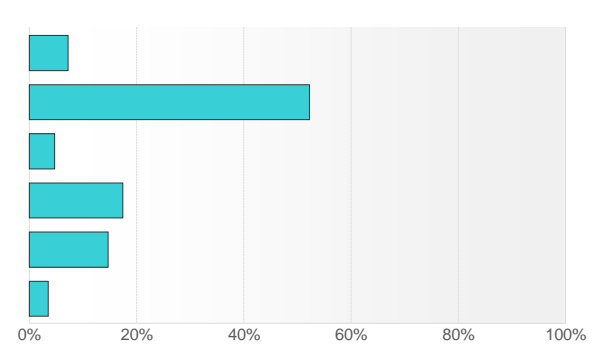


Koulutus

Vuokratyöntekijätutkimus 2018 (N=7165)

Koulutus

	Vastauksia	%
Peruskoulu	520	7%
Toisen asteen koulutus	3744	52%
Opiskelen toisen asteen tutkintoa	338	5%
Korkeakoulututkinto	1251	17%
Opiskelen korkeakoulututkintoa	1054	15%
Jokin muu, mikä? (Esim. lisäkoulutus, käydyt kurssit tms.)	255	4%

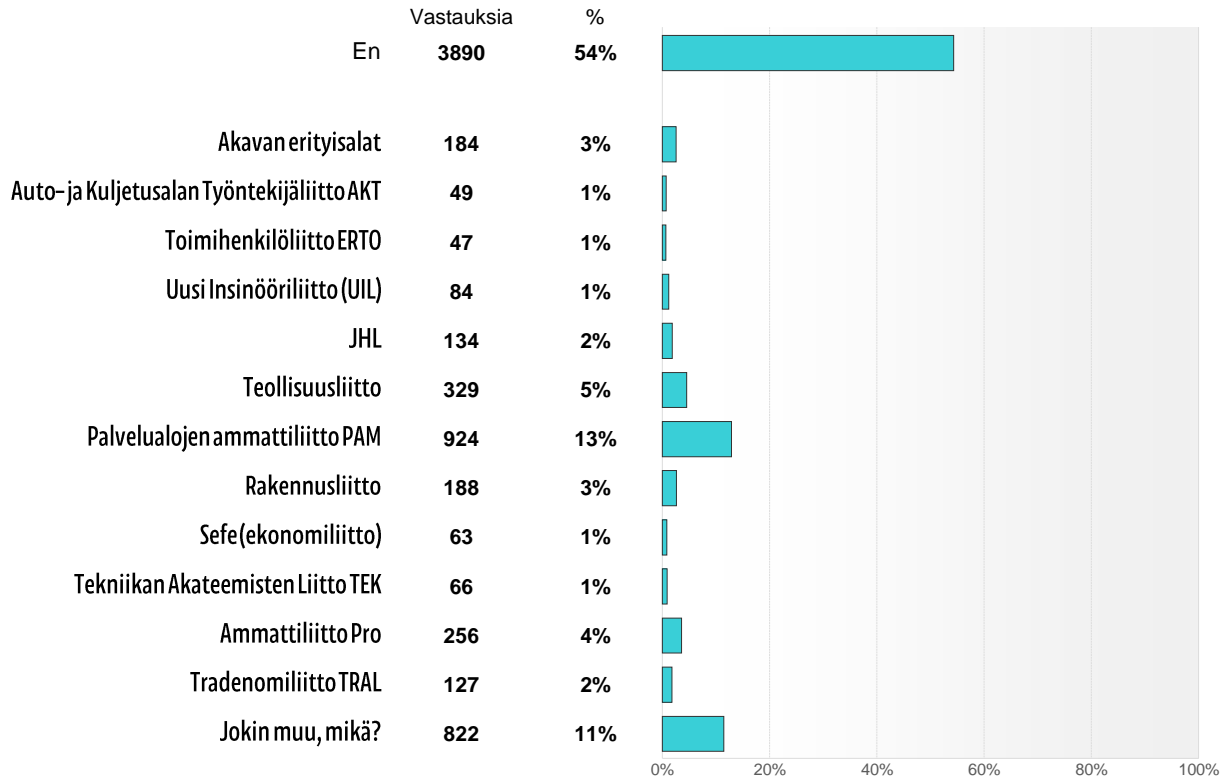


Ammattiliitto

Vuokratyöntekijätutkimus 2018 (N=7165)

Kuulun ammattiliittoon

Kyllä, mihin seuraavista:

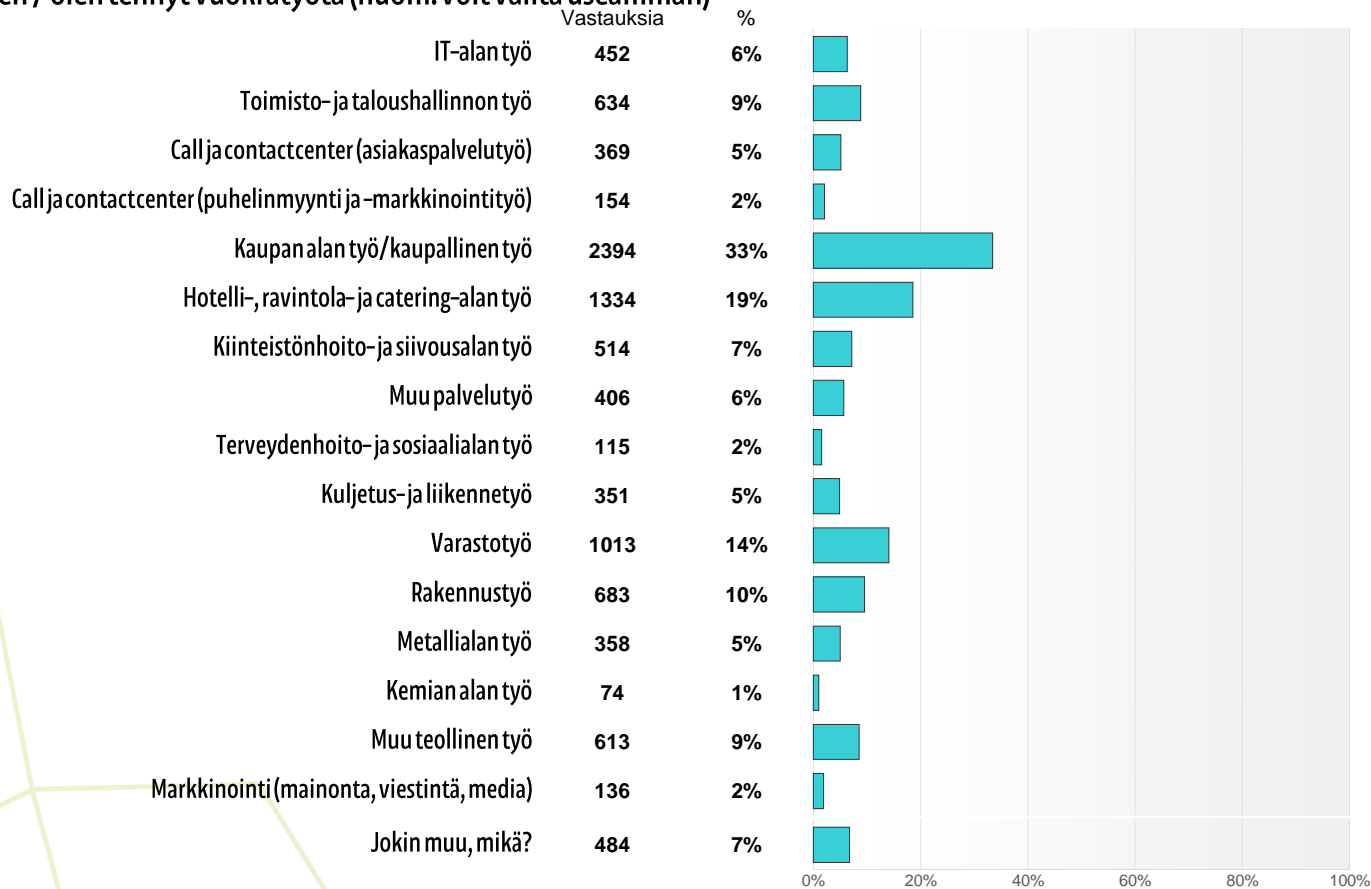


Vuokratyön taustatiedot

Toimiala

Vuokratyöntekijätutkimus 2018 (N=7165)

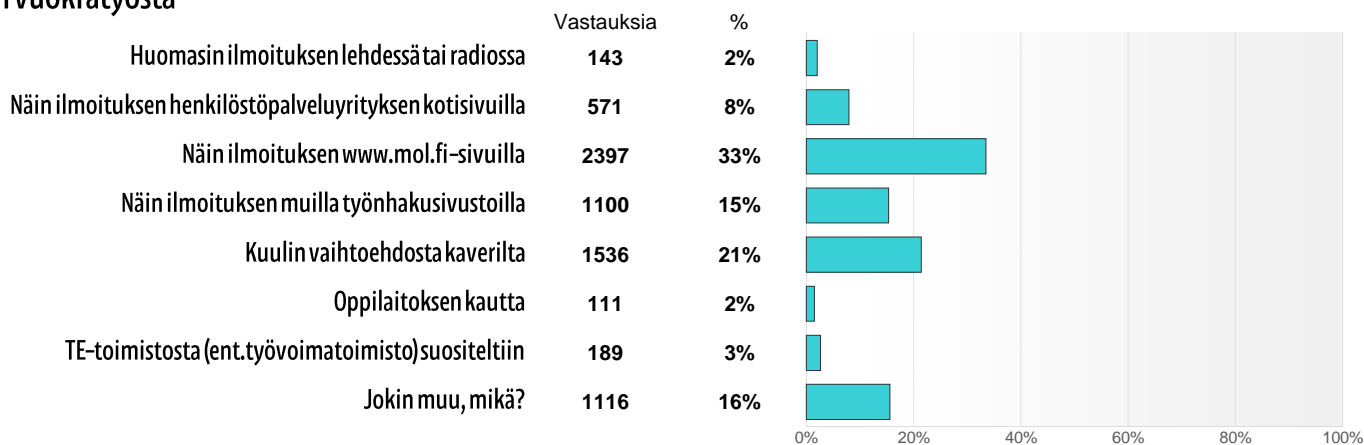
Toimiala, jolla teen / olen tehnyt vuokratyötä (huom. voit valita useamman)



Miten kiinnostuin

■ Vuokratyöntekijätutkimus 2018 (N=7165)

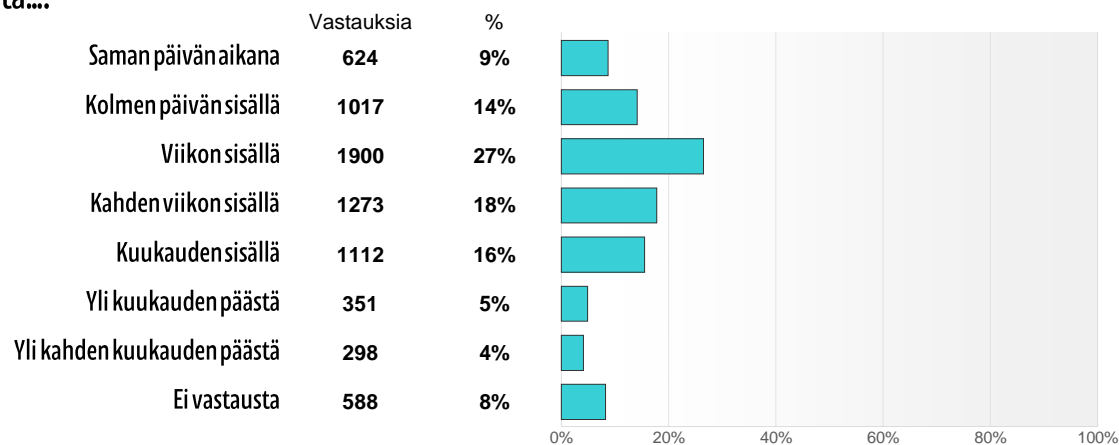
Miten kiinnostuin vuokratyöstä



Työn saamisen nopeus

■ Vuokratyöntekijätutkimus 2018 (N=7165)

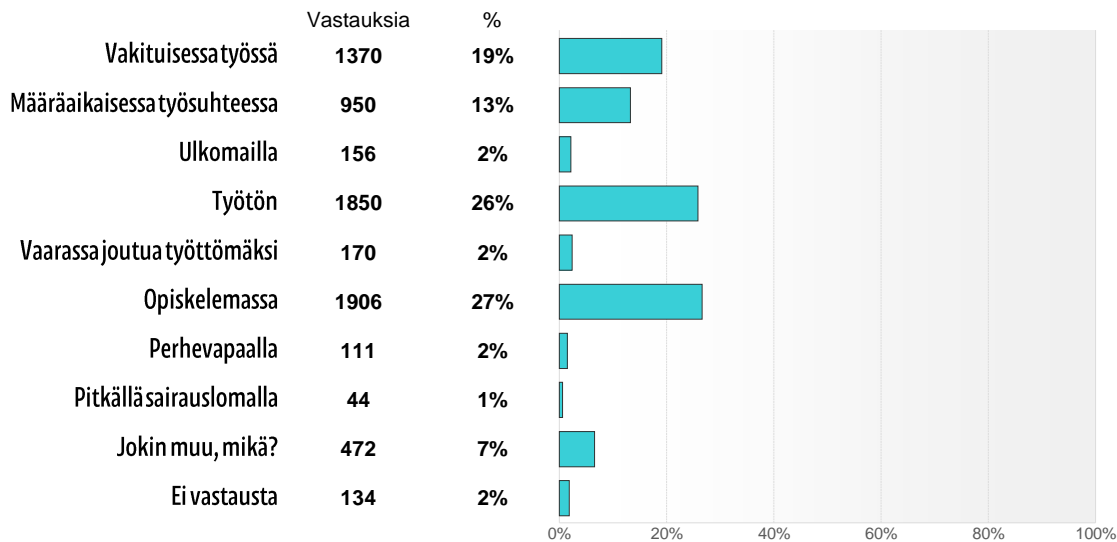
Sain työtä henkilöstöpalveluyrityksestä....



Ennen vuokratyötä

■ Vuokratyöntekijätutkimus 2018 (N=7165)

Ennen vuokratyötä olin

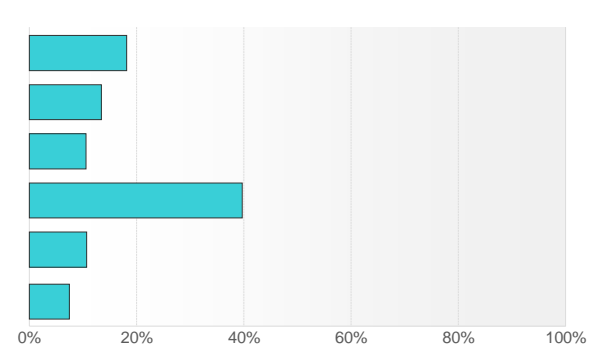


Työaika

■ Vuokratyöntekijätutkimus 2018 (N=7165)

Teen vuokratyötä tällä hetkellä keskimäärin viikossa

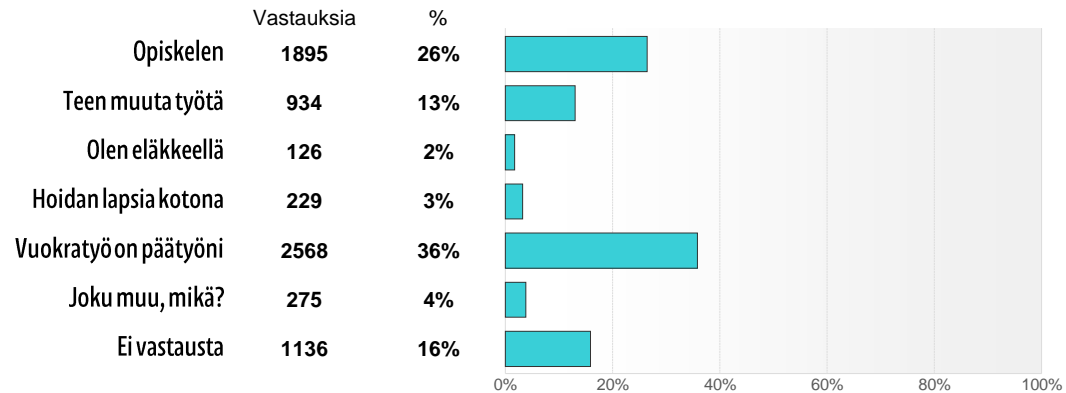
	Vastauksia	%
10 tuntia tai vähemmän	1300	18%
11-20 tuntia	965	13%
21-30 tuntia	756	11%
31-40 tuntia	2843	40%
Tällä hetkellä en tee töitä, odotan seuraavaa työsuhdetta (toimeksiantoa, keikkaa, projektia)	764	11%
Ei vastausta	535	7%



Vuokratyön ohella

■ Vuokratyöntekijätutkimus 2018 (N=7165)

Vuokratyön ohella

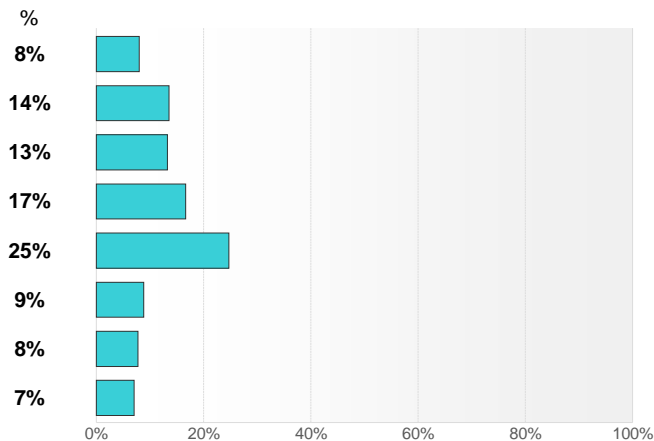


Vuokratyön kesto yhteensä

■ Vuokratyöntekijätutkimus 2018 (N=7165)

Olen tehnyt vuokratyötä yhdessä tai useammassa työsuhteessa yhteensä

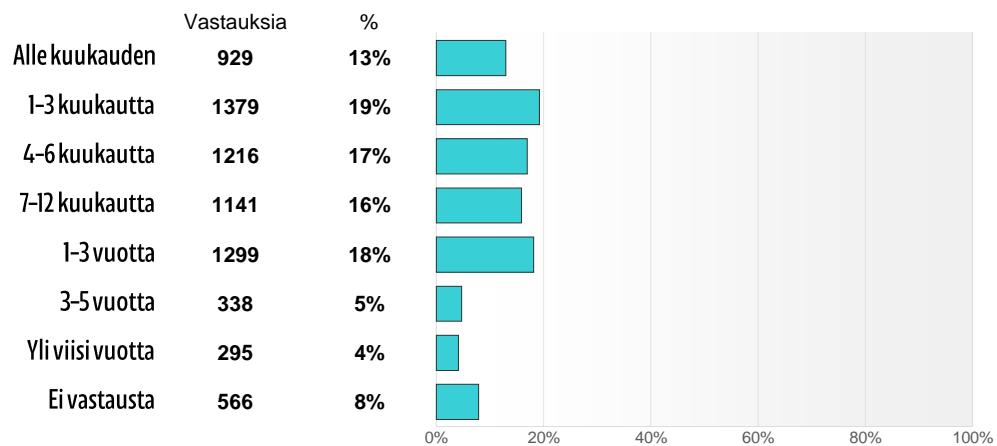
	Vastauksia
Alle kuukauden	575
1-3 kuukautta	973
4-6 kuukautta	950
7-12 kuukautta	1195
1-3 vuotta	1775
3-5 vuotta	631
Yli viisi vuotta	560
Ei vastausta	504



Nykyinen työsuhde

■ Vuokratyöntekijätutkimus 2018 (N=7165)

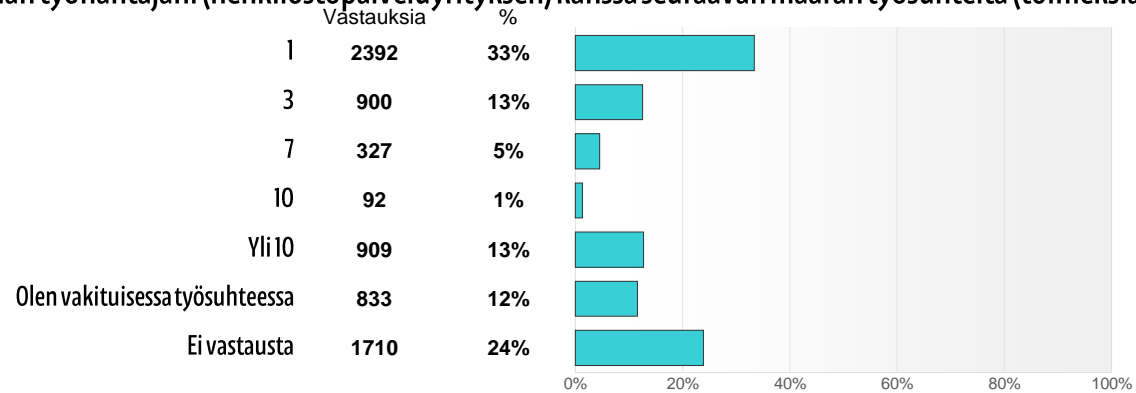
Olen työskennellyt nykyisessä työsuhhteessa



Toimeksiantojen määrä

■ Vuokratyöntekijätutkimus 2018 (N=7165)

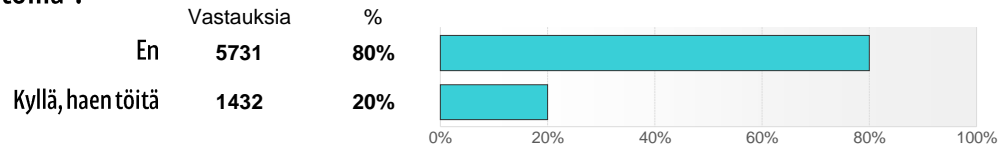
Olen solminut nykyisen/viimeisimmän työnantajani (henkilöstöpalveluyrityksen) kanssa seuraavan määrän työsuhteita (toimeksiantoja/keikkoja/projekteja).



Useamman yrityksen listoilla

■ Vuokratyöntekijätutkimus 2018 (N=7165)

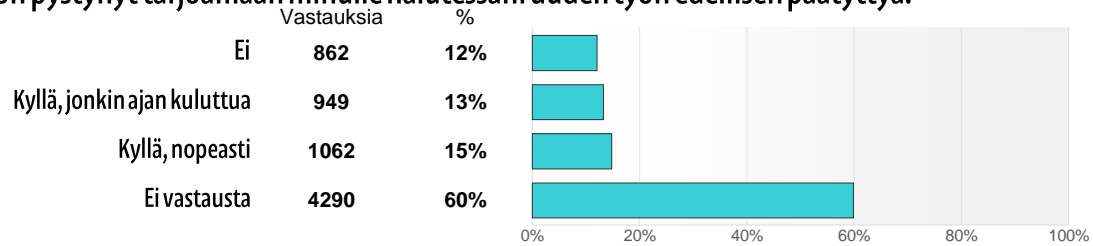
Olen useamman henkilöstöpalveluyrityksen ”listoilla”.



Uuden työn tarjoaminen

Vuokratyöntekijätutkimus 2018 (N=7165)

Työnantajani (henkilöstöpalveluyritys) on pystynyt tarjoamaan minulle halutessani uuden työn edellisen päätyttyä.

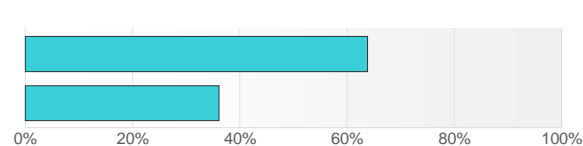


Vakituinen työsuhde

■ Vuokratyöntekijätutkimus 2018 (N=7165)

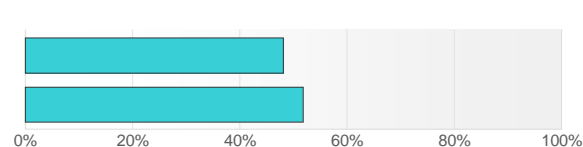
Haluaisin nykyisessä elämäntilanteessani vakituisen työsuhteen

	Vastauksia	%
Kyllä	4574	64%
Ei	2589	36%



Haluaisin vakituisen työsuhteen nykyisestä asiakasyrityksestä.

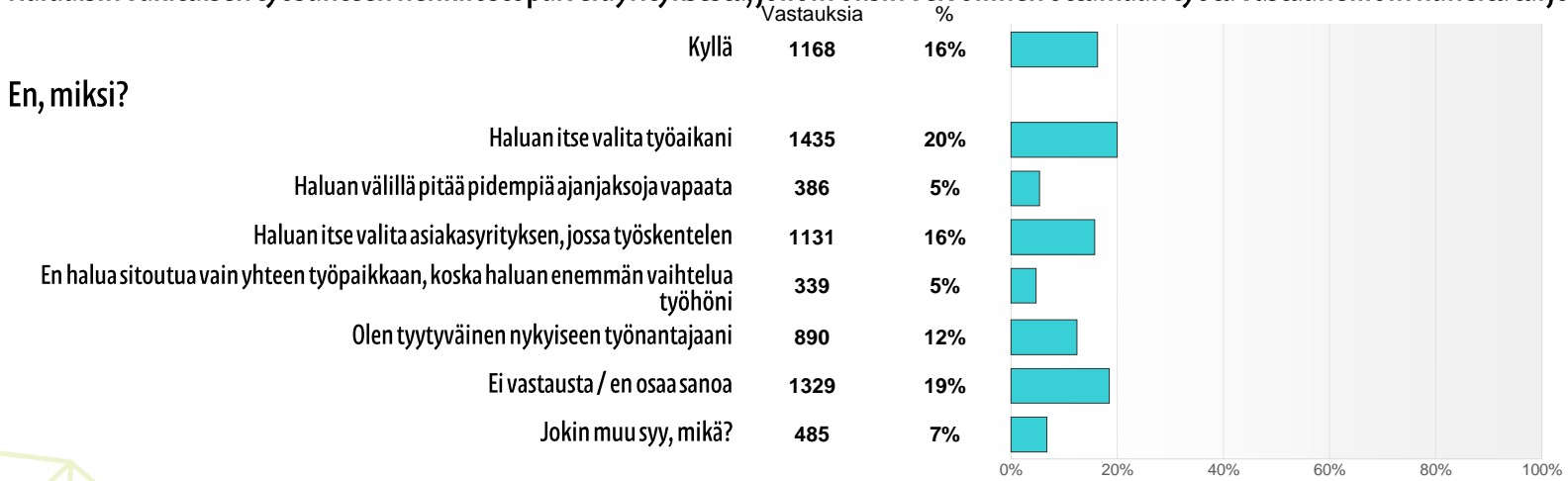
	Vastauksia	%
Kyllä	3449	48%
En	3714	52%



Vakituisen työn vastaanottaminen

■ Vuokratyöntekijätutkimus 2018 (N=7165)

Haluaisin vakituisen työsuhteen henkilöstöpalveluyrityksestä, jolloin olisin velvollinen ottamaan työtä vastaan silloin kun sitä tarjotaan

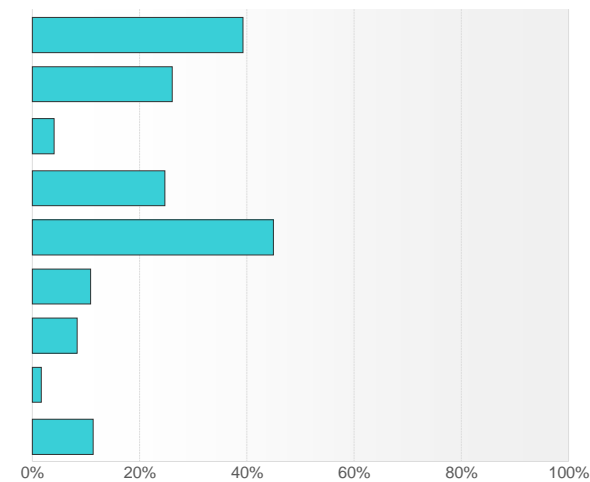


Teen vuokratyötä, koska

■ Vuokratyöntekijätutkimus 2018 (N=7165)

Teen vuokratyötä, koska:

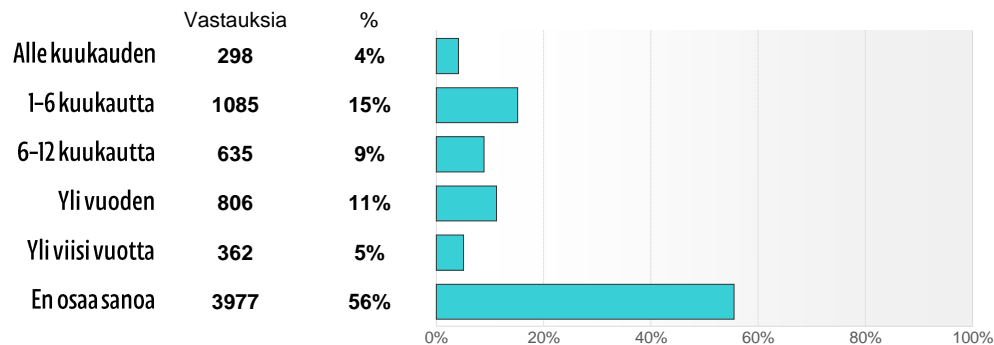
	Vastauksia	%
Voin valita itse työajan ja -paikan	2818	39%
Haluan nähdä erilaisia työpaikkoja ja saada monipuolista työkokemusta	1871	26%
Saan parempaa palkkaa tai muita etuja (koulutus, asunto tms.), joita en saisi muutoin	294	4%
Haluan lisäansioita	1775	25%
Muutoin saattaisin olla ilman työtä	3223	45%
En halua koko-aikaista työsuhdetta	783	11%
En halua vakituista työsuhdetta	597	8%
Olisin menettänyt työttömyyskorvauksen, ellen olisi ottanut vuokratyötä vastaan	123	2%
Jokin muu syy, mikä?	811	11%



Vuokratyön jatkaminen & suosittelu

■ Vuokratyöntekijätutkimus 2018 (N=7165)

Suunnitelmissani on tehdä vuokratyötä vielä



Voin suositella vuokratyön tekemistä tuttavilleni.

