



Henkilöstö-
palveluyritysten
liitto

TOP 20

liikevaihtotiedustelu

Henkilöstöpalvelualan 20 suurimman yrityksen
liikevaihdon kehitys ja alan suhdanteet

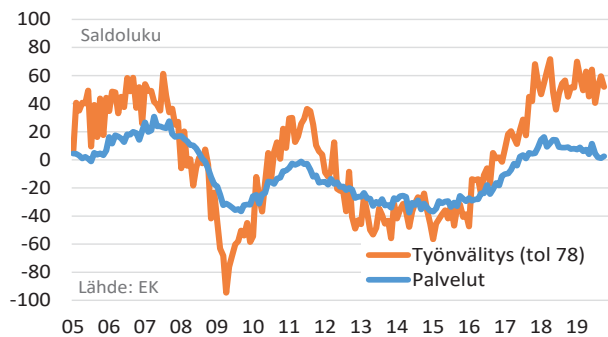
9 | 2019

Talouskatsaus

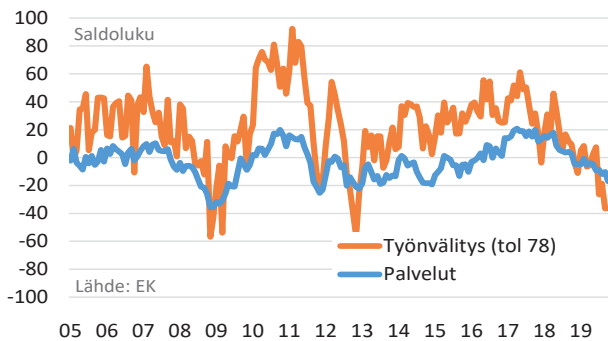
Henkilöstöpalveluiden suhdannenäkymät ovat heikot, vaikka tämänhetkinen suhdannetilanne onkin yhä hyvä. Henkilöstön määrän ei odoteta enää kasvavan yhtä yhtä nopeasti kuin alkuvuonna.

Henkilöstöpalveluiden kokonaisliikevaihto kasvoi syyskuussa 4,7 prosenttia ja liikevaihdon arvo oli 131,3 miljoonaa euroa. Kuluvan vuoden kolmannella neljänneksellä liikevaihto kasvoi 5,0 prosenttia.

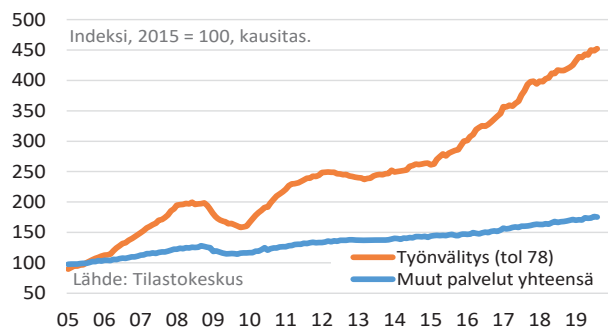
PALVELUIDEN VALLITSEVA SUHDANNETILANNE



PALVELUIDEN SUHDANNENÄKYMÄT



PALVELUIDEN LIIKEVAIHTO



Työväilytysen suhdannenäkymät pysyneet heikkoina

EK:n lokakuun suhdannebarometrin mukaan työväilytysalan suhdannenäkymien ja suhdannetilanteen välinen ero on pysynyt suurena. Tilanne on pysynyt saman kaltaisena jo usean kuukauden ajan. Alan yritykset arvioivat nykyisen suhdannetilanteen olevan hyvä ja samalla arviot suhdannenäkymistä ovat selvästi pessimistiset. Työväilytysalan yritykset arvioivat oman suhdannetilanteensa koko palvelualaa paremmaksi mutta samalla suhdannenäkymät ovat heikkommat kuin palvelualalla keskimäärin.

Henkilöstömäärän kasvuvauhdin odotetaan hidastuvan selvästi

Henkilöstöpalveluiden myynnin määrään ei odoteta suuria muutoksia lähikuukausina. Alan henkilöstön määrä kasvoi vielä edelliskuussa mutta seuraavina kuukausina kasvun odotetaan hiljalleen taittuvan ja mahdollisesti jopa kääntyvän laskuun vuoden lopulla.

Tilastokeskuksen liikevaihtoindeksin mukaan työväilytystoimen liikevaihto on kasvanut vielä kuluneen vuoden aikana selvästi. Liikevaihto kasvoi elokuussa vuoden takaiseen ajankohtaan verrattuna 8,6 prosenttia. Muun palvelutoiminnan liikevaihto on kasvanut koko tarkastelujakson ajan työväilytystoimintaa hitaammin. Tämän vuoden elokuussa muiden palveluiden liikevaihto kasvoi viime vuoden elokuuhun nähden 4,5 prosenttia.

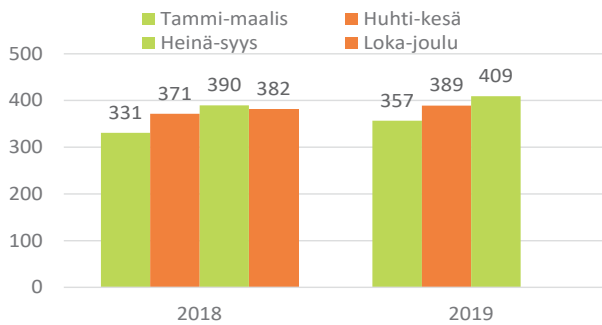
Maailmantalouden epävarmuus näkyy Suomen suhdannekehityksessä

EK:n uusimman suhdannebarometrijulkistuksen mukaan suhdannenäkymät ovat heikentyneet kaikilla päätöimialoilla. Erityisesti suhdannenäkymät ovat heikentyneet teollisuudessa, joka on viennin myötä herkin ala kansainvälisen talouden heilahteluille. Myös kuluttajien luottamus heikkeni lokakuussa ja erityisesti heikkeni kuluttajien odotus Suomen talouskehityksestä.

Maailmantalouden kasvuennuste laski lokakuussa 3,5 prosentista 3 prosenttiin. Kasvun ennustetaan kuitenkin taas ensi vuonna kiihtyvän 3,4 prosenttiin. Suomen talouden kuluva vuotta koskevat BKT:n kasvuennusteet vaihtelevat 1,1:n ja 1,7:n prosentin välillä. Ensi vuotta koskevat ennusteet ovat lähes kautta linjan tätä vuotta heikompia.

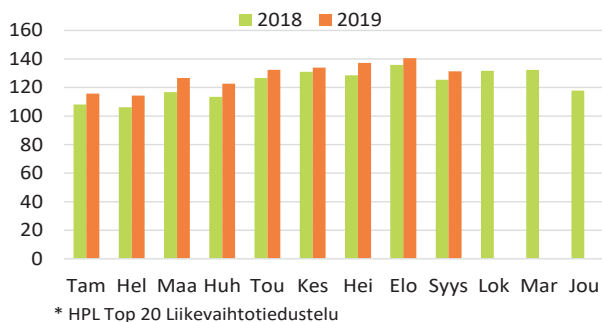
Talouskatsaus

HENKILÖSTÖPALVELUIDEN LIIKEVAIHTO, 3 kk, milj.€ *



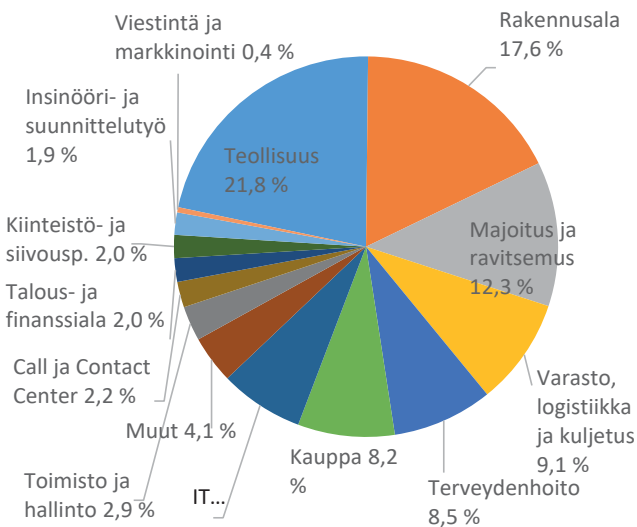
* HPL Top 20 Liikevaihtotiedustelu

HENKILÖSTÖPALVELUIDEN LIIKEVAIHTO, milj. € *



* HPL Top 20 Liikevaihtotiedustelu

LIIKEVAIHTO ALOITTAIN, heinä-syyskuu 2019, %-osuus *



* HPL Top 20 Liikevaihtotiedustelu

Liikevaihdon kasvu jatkui syyskuussa tasaisena

Henkilöstöpalveluyritysten liiton (HPL) liikevaihtotiedustelussa kysytään 20 alan suurimman yrityksen kuukausittaisia liikevaihto- ym. tietoja. Tietoja kysytään henkilöstövuokraus-, rekrytointi-, ulkoistus- sekä henkilöstöpalveluiden lisäpalveluiden osalta. Näiden palveluryhmien yhteenlasketusta liikevaihdosta muodostuu henkilöstöpalveluiden liikevaihto.

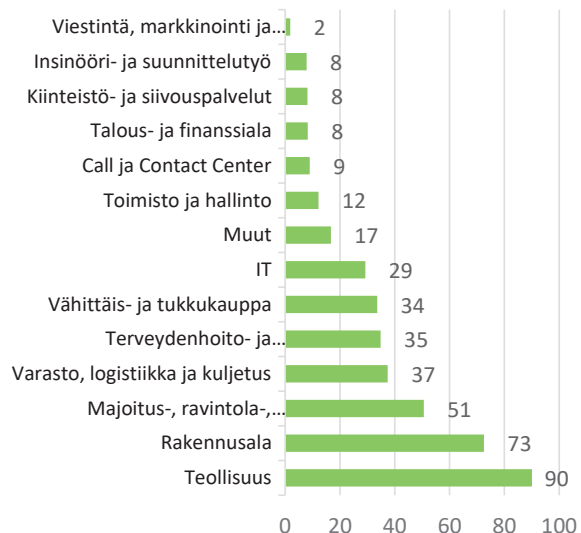
Kokonaisliikevaihtoa kertyi tammi-syyskuussa 1 154,9 miljoonaa euroa ja kasvua edellisvuodesta syntyi 5,7 prosenttia. Heinä-syyskuun myynti oli 409,2 miljoonaa euroa, missä oli kasvua 5,0 prosenttia edellisvuodesta. Syyskuun liikevaihdon arvo oli 131,3 miljoonaa euroa ja liikevaihto kasvoi edellisvuoteen nähden 4,7 prosenttia. Mikäli liikevaihdon kasvusta lasketaan pois yritysostojen merkitys, kasvoi liikevaihto viime vuoteen verrattuna vain 2,6 prosenttia.

Tulevalla neljänneksellä vastaajat ennustavat liikevaihdon kasvavan noin 6,5 prosenttia vuoden 2018 vastaavaan aikaan verrattuna.

Toimialojen kattavuus laajentui

Toimialoittaista liikevaihtoa on kysytty maaliskuun kyselystä lähtien 14:ltä alalta neljännesvuosittain. Liikevaihdoltaan suurin toimiala oli teollisuus. Sen 90 miljoonan euron liikevaihto muodosti 21,8 prosenttia tiedustelun heinä-syyskuun kokonaisliikevaihdosta. Seuraavaksi suurin on rakennusala, jolla oli 17,6 prosentin osuus. Kolmanneksi suurin on majoitus-, ravintola-, catering- ja vapaa-ajan palvelut.

LIIKEVAIHTO ALOITTAIN, heinä-syyskuu 2019, milj. € *



* HPL Top 20 Liikevaihtotiedustelu

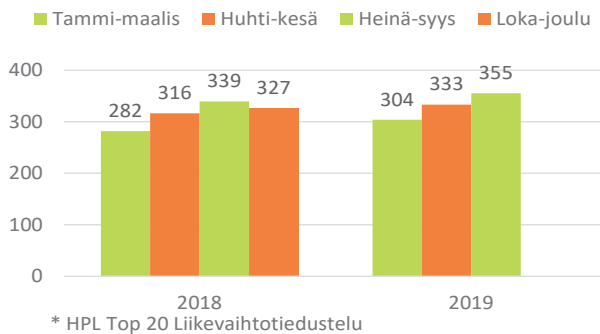
Talouskatsaus

Henkilöstövuokraus määrää tahdin

Henkilöstövuokrauspalveluiden liikevaihdon arvo tammi-syyskuussa oli 992,3 miljoonaa euroa. Viime vuoteen verrattuna liikevaihto kasvoi 5,9 prosenttia.

Tämän vuoden kolmannella neljänneksellä henkilöstövuokrauspalveluiden liikevaihtoa kertyi 335,3 miljoonaa euroa. Kasvu viime vuoden vastaavaan ajankohtaan verrattuna oli 4,7 prosenttia. Syyskuussa henkilöstövuokrauspalveluiden liikevaihto oli 113,5 miljoonaa euroa ja kasvu viime vuoden syyskuuhun verrattuna oli 5,6 prosenttia.

HENKILÖSTÖVUOKRAUSPALVELUIDEN LIIKEVAIHTO, 3kk, milj.€ *

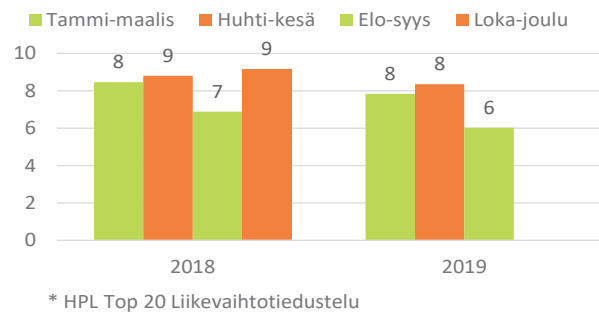


Rekryointipalvelut

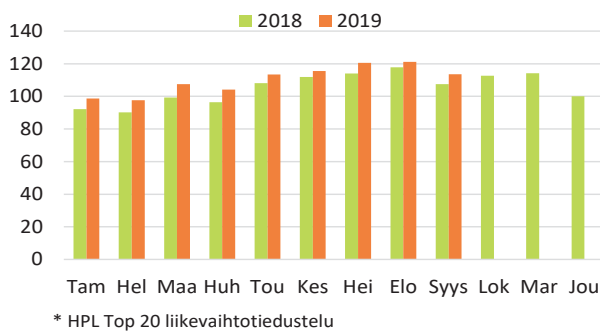
Rekryointipalveluiden liikevaihdon arvo oli kuluvan vuoden tammi-syyskuussa 22,2 miljoonaa euroa. Liikevaihto väheni viime vuoden vastaavaan ajankohtaan verrattuna 8,0 prosenttia. Heinä-syyskuun aikana liikevaihtoa kertyi 6,0 miljoonaa euroa ja liikevaihto laski viime vuoden vastaavaan ajankohtaan nähden 12,4 prosenttia. Syyskuussa tämän palveluryhmän liikevaihdon arvo oli 2,6 miljoonaa euroa. Liikevaihto supistui viime vuoden syyskuuhun nähden 6,7 prosenttia.

Rekryointiryhmän kehitykseen on vaikuttanut se, että vastaajien keskuudessa on ollut jonkin verran erilaisia tapoja määritellä rekryointipalveluihin lukeutuvaa liikevaihtoa. Henkilöstöpalveluryhmien välisiä rajoja on nyt täsmennetty.

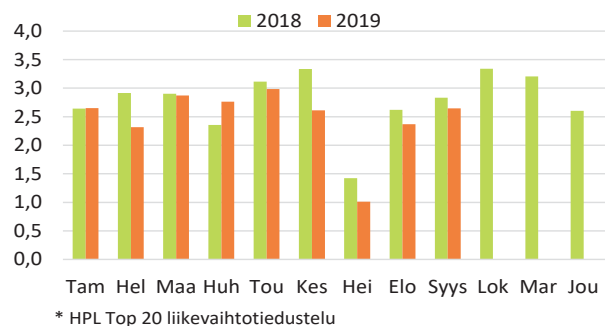
REKRYOINTIPALVELUIDEN LIIKEVAIHTO, 3 kk, milj. € *



HENKILÖSTÖVUOKRAUSPALVELUIDEN LIIKEVAIHTO, milj.€



REKRYOINTIPALVELUIDEN LIIKEVAIHTO, milj.€ *



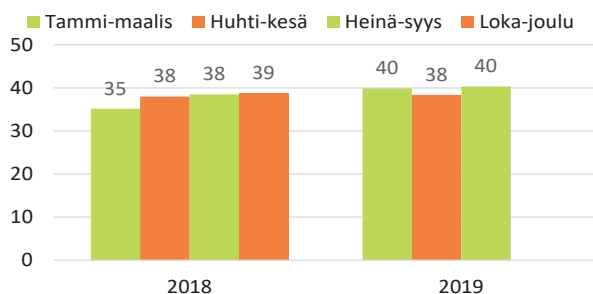
Talousskatsaus

Ulkoistus- ja alihankintapalvelut

Ulkoistus- ja alihankintapalveluiden liikevaihdon arvo oli tämän vuoden tammi-syyskuussa 118,6 miljoonaa euroa ja kasvua viime vuoden vastaavaan ajankohtaan verrattuna oli 6,2 prosenttia.

Heinä-syyskuussa 2019 ulkoistus- alihankintapalveluiden liikevaihto oli 40,4 miljoonaa euroa, jossa oli 4,8 prosenttia nousua edellisvuodesta. Syyskuussa 2019 liikevaihtoa kertyi 11,5 miljoonaa euroa ja liikevaihto laski edellisvuoteen nähden 9,6 prosenttia. Ala on henkilöstövuokrauksen jälkeen toiseksi suurin henkilöstöpalveluiden ryhmä.

ULKOISTUSPALVELUIDEN LIIKEVAIHTO, 3 kk, milj. € *



* HPL Top 20 Liikevaihtotiedustelu

Henkilöstöpalvelualan lisäpalvelut

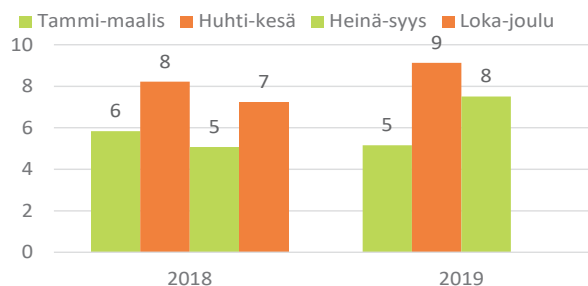
Henkilöstöpalveluiden lisäpalveluihin kuuluvat valmennus- ja koulutus- sekä uudelleensijoittumispalvelut, soveltuvuusarvioinnit ja työnantajamielikuvakampanjat. Ala korvaa aiemman valmennus- ja henkilöstökonsultointipalveluiden ryhmän.

Kuluvan vuoden tammi-syyskuussa henkilöstöpalvelualan lisäpalveluiden liikevaihdon arvo oli 21,8 miljoonaa euroa ja liikevaihto kasvoi viime vuoteen nähden 13,9 prosenttia. Lisäpalveluiden liikevaihto oli heinä-syyskuussa 7,5 miljoonaa euroa, mikä oli 48,1 prosenttia enemmän kuin viime vuonna. Syyskuussa liikevaihtoa kertyi 3,6 miljoonaa euroa, mikä oli 51,1 prosenttia enemmän kuin viime vuonna.

Lisäpalveluiden liikevaihtoon vaikuttavat myös ryhmärajojen täsmennykset, sillä osa aiemmin rekrytointipalveluksi luokiteltua liikevaihtoa kirjataan nyt lisäpalveluiden piiriin.

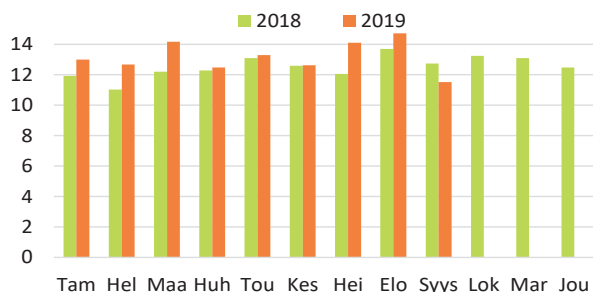
HENKILÖSTÖALAN LISÄPALVELUIDEN

LIIKEVAIHTO, 3kk, milj.€ *



* HPL Top 20 Liikevaihtotiedustelu

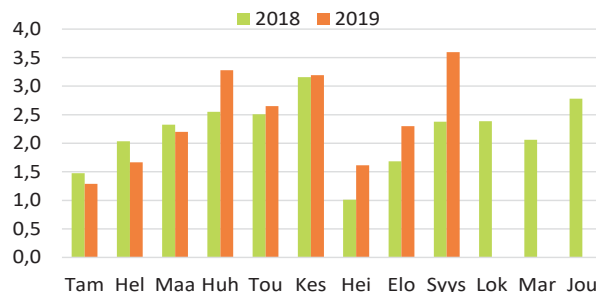
ULKOISTUSPALVELUIDEN LIIKEVAIHTO, milj. € *



* HPL Top 20 liikevaihtotiedustelu

HENKILÖSTÖALAN LISÄPALVELUIDEN

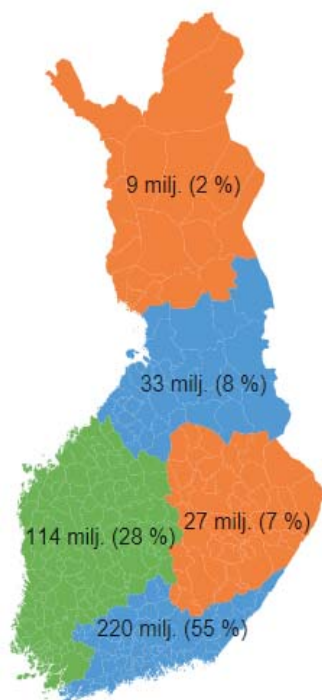
LIIKEVAIHTO, milj.€ *



* HPL Top 20 liikevaihtotiedustelu

Taloukskatsaus

LIKEVAIHTO ALUEITTAIN, heinä-syyskuu 2019,
miljoonaa euroa ja %-osuus koko maasta *



Henkilöstöpalveluala

– Näköalapaikalla suomalaisen työelämään

Henkilöstöpalveluyritysten liitto (HPL) ry on henkilöstöä vuokraavien sekä muita henkilöstöpalveluita tarjoavien yritysten työnantaja- ja toimialaliitto.

HPL:ssä on jäsenenä noin 300 jäsenyritystä. Liitto hoitaa henkilöstöpalvelualan yritysten edunvalvontaa työnantaja- ja elinkeinopoliittisissa asioissa. HPL on yksi Elinkeinoelämän keskusliiton (EK) jäsenliitoista.

Lisätietoja:

Toimitusjohtaja

Merru Tuliara
merru.tuliara@hpl.fi
p. 040 562 6466

Henkilöstöpalveluyritysten liitto HPL
Eteläranta 10, 00131 Helsinki
hpl.fi, hyvatyopaikka.fi
Twitter @HPL_liitto

HPL:n liikevaihtotiedusteluun vastaa 20 merkittävää henkilöstöpalvelualan yritystä. Alla oleva suuruusjärjestys huomioi vain henkilöstöpalveluiden 12 kuukauden kumulatiivisen liikevaihdon. Henkilöstöpalvelut sisältävät tässä kyselyssä henkilöstövuokrauksen, rekrytointipalvelut, ulkoistus- ja alihankintapalvelut sekä henkilöstöpalveluiden lisäpalvelut. Yrityksillä on tämän lisäksi myös muuta liiketoimintaa.

HPL:n TOP 20 yrityksen rakenne on toistuvasti muuttunut fuusioiden myötä. Kun nämä muutokset tapahtuvat TOP 20 ryhmän sisällä, ne eivät vaikuta yhteenlaskettuun liikevaihtoon.

Liikevaihto kuitenkin muuttuu, jos yrityksiä otetaan TOP 20 ryhmän ulkopuolelta. Tällaisessa tilanteessa ryhmän liikevaihto ja siitä laskettu liikevaihdon kasvuprosentti eivät enää vastaa aidosti alkuperäisen ryhmän kasvua.

Barona
VMP Group
Smile Henkilöstöpalvelut Oy
Adecco Finland Oy
Staffpoint
Mehiläinen
ManpowerGroup
Academic Work
SOL Henkilöstöpalvelut Oy
Enersense Group
Go on Yhtiöt
Opset
Bolt.Works Oy
Selekta Henkilöstöpalvelut Oy
Lisäpalvelu
Carrot Palvelut Oy
Aalto Henkilöstöpalvelut
RTK-Henkilöstöpalvelu
Personalhuset Staffing Group Oy
Kaiku Hr Oy

Tiedustelun toteuttaa kuukausittain HPL:n toimesta EK.