



Henkilöstöpalvelut

● Henkilöstöpalvelualan kokonaisliikevaihto oli toukokuussa 88,30 miljoonaa euroa. Liikevaihto kasvoi vuoden 2015 toukokuuhun verrattuna 22,6 prosenttia.

● Myös kaikkien yksittäisten palveluryhmien liikevaihto oli toukokuussa kasvussa. Samoin tehtyjen työtuntien ja avointen työpaikkojen määrä lisääntyi vertailuajankohtaan nähden.

Henkilöstöpalveluyritysten Liiton liikevaihtotiedusteluun vastaa 20 merkittävää henkilöstöpalvelualan yritystä. Tiedustelun toteuttaa kuukausittain HPL:n toimeksiannosta EK. Yritykset suuruusjärjestyksessä henkilöstöpalveluiden liikevaihdon 12 kuukauden liukuvan keskiarvon mukaan:

- Barona
- Staffpoint
- Opteam
- VMP Group
- ManpowerGroup
- Mehiläinen*
- Adecco Finland Oy
- Rekryointipalvelu Sihti
- SOL Henkilöstöpalvelut Oy
- Smile Henkilöstöpalvelut Oy
- Enersense Group
- Citywork Oy
- Go On Yhtiöt
- Carrot Palvelut Oy
- Selekta Henkilöstöpalvelut Oy
- Personalhuset Staffing Group Oy
- Studentwork Sharper Oy
- Academic Work
- RTK-Henkilöstöpalvelu Oy
- Enjoy

*Vain henkilöstöpalveluun liittyvä liiketoiminta.

Tiedustelun tiedot on tarkoitettu jäsenliiton sisäiseen käyttöön, eikä niitä saa julkaista ilman lupaa.

Henkilöstöpalvelut

Kyselyssä mukana olevien yritysten yhteenlaskettu liikevaihto oli toukokuussa 88,30 miljoonaa euroa. Liikevaihto kasvoi viime vuoden vastaavaan ajankohtaan nähden 22,6 prosenttia ja edelliseen kuukauteen verrattuna 4,7 prosenttia. Vuoden 2016 tammi-toukokuun kumulatiivisen liikevaihdon arvo oli 402,93 miljoonaa euroa ja kasvua vuoteen 2015 nähden oli 22,9 prosenttia.

Yritysten välinen suuruusjärjestys muodostuu henkilöstöpalveluiden liikevaihdon 12 kuukauden liukuvan keskiarvon perusteella. Suurin yritys oli Barona. Toiseksi suurin oli Staffpoint ja kolmanneksi suurin Opteam.

Henkilöstövuokraus

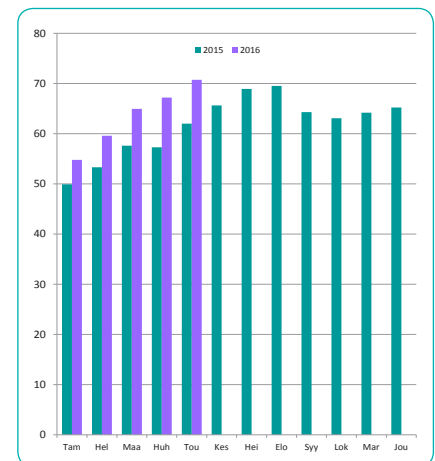
Henkilöstövuokrauspalveluiden liikevaihdon arvo oli toukokuussa 70,73 miljoonaa euroa. Viime vuoden vastaavaan ajankohtaan verrattuna liikevaihto kasvoi 14,1 prosenttia. Edelliseen kuukauteen eli huhtikuuhun nähden liikevaihto kasvoi 5,3 prosenttia.

Tämän palveluryhmän vuoden 2016 tammi-toukokuun kumulatiivisen liikevaihdon arvo oli 317,27 miljoonaa euroa. Kasvua vuoteen 2015 nähden oli 13,3 prosenttia.

Henkilöstöpalveluiden liikevaihto kuukausittain, milj. €



Henkilöstövuokrauspalveluiden liikevaihto kuukausittain, milj. €



Rekryointipalvelut

Rekryointipalveluiden liikevaihdon arvo oli toukokuussa 1,71 miljoonaa euroa. Edellisen vuoden vastaavaan ajankohtaan verrattuna liikevaihto kasvoi 15,4 prosenttia. Edelliseen kuukauteen eli huhtikuuhun nähden liikevaihto kasvoi 0,9 prosenttia.

Tämän palveluryhmän vuoden 2016 tammi-toukokuun kumulatiivisen liikevaihdon arvo oli 8,71 miljoonaa euroa. Kasvua vuoteen 2015 nähden oli 39,4 prosenttia.

Ulkoistuspalvelut

Ulkoistuspalveluiden liikevaihdon arvo oli toukokuussa 14,39 miljoonaa euroa. Edellisen vuoden vastaavaan ajankohtaan verrattuna liikevaihto kasvoi 68,5 prosenttia. Edelliseen kuukauteen eli huhtikuuhun nähden liikevaihto kasvoi 2,4 prosenttia.

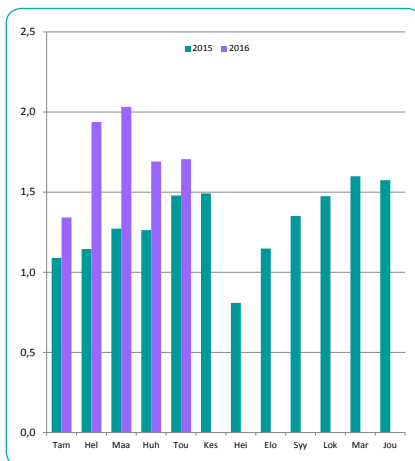
Tämän palveluryhmän vuoden 2016 tammi-toukokuun kumulatiivisen liikevaihdon arvo oli 70,57 miljoonaa euroa. Kasvua vuoteen 2015 nähden oli 70,3 prosenttia.

Valmennus- ja henkilöstökonsultointi

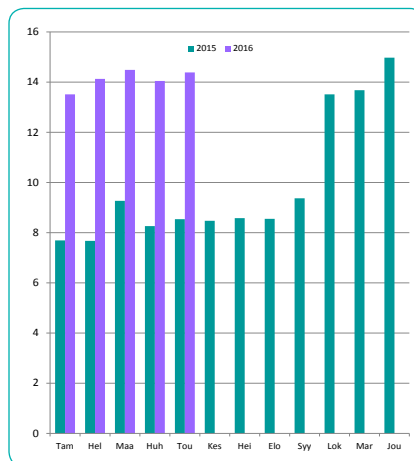
Valmennus- ja henkilöstökonsultointipalveluiden liikevaihdon arvo oli toukokuussa 1,47 miljoonaa euroa. Huhtikuuhun verrattuna liikevaihto kasvoi 6,4 prosenttia.

Tämän palveluryhmän vuoden 2016 tammi-toukokuun kumulatiivisen liikevaihdon arvo oli 6,39 miljoonaa euroa.

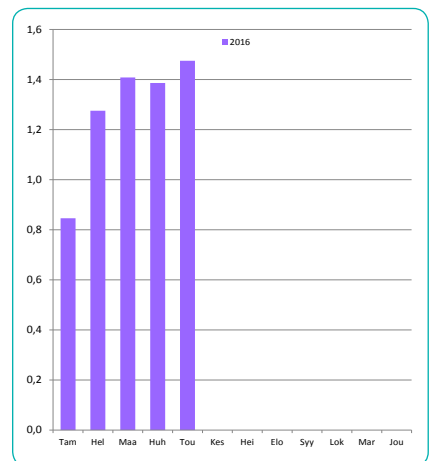
Rekryointipalveluiden liikevaihto kuukausittain, milj. €



Ulkoistuspalveluiden liikevaihto kuukausittain, milj. €



Valmennus- ja henkilöstökonsultointin liikevaihto kuukausittain, milj. €



Muut palvelut

Muiden palveluiden liikevaihdon arvo oli toukokuussa 10,22 miljoonaa euroa. Huhtikuuhun verrattuna liikevaihto kasvoi 7,0 prosenttia.

Vuoden 2016 tammi-toukokuun kumulatiivisen liikevaihdon arvo oli 46,79 miljoonaa euroa.

Avoinna olevat työpaikat

Avoinna olevia työpaikkoja oli kesäkuussa yhteensä 3428. Näistä 2996 oli henkilöstövuokrauksesta, 378 rekrytointipalveluista ja 54 ulkoistuspalveluista.

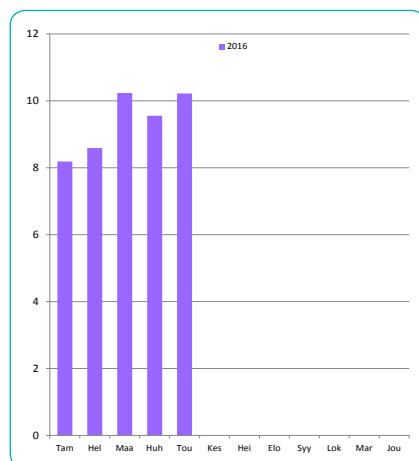
Toukokuuhun verrattuna avoimien työpaikkojen kokonaismäärä lisääntyi 1,8 prosenttia. Henkilöstövuokrauksen työpaikkojen määrä lisääntyi 6,9 prosenttia. Rekrytointipalveluiden avoimien työpaikkojen määrä väheni 25,1 prosenttia ja ulkoistuspalveluiden työpaikkojen määrä 10,0 prosenttia.

Tehdyt työtunnit

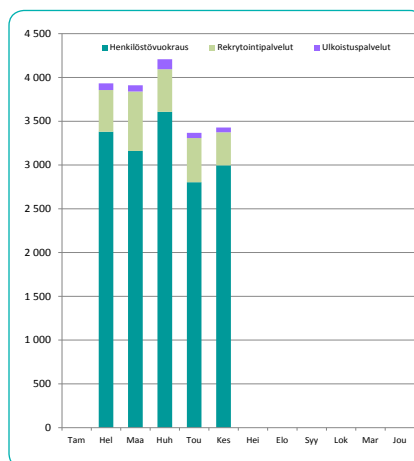
Tehtyjen työtuntien määrä oli toukokuussa yhteensä noin 3,14 miljoonaa. Henkilöstövuokrauksen työtunteja oli noin 2,85 miljoonaa tuntia ja ulkoistuspalveluiden noin 0,28 miljoonaa tuntia.

Huhtikuuhun verrattuna työtuntien kokonaismäärä kasvoi 3,8 prosenttia. Henkilöstövuokrauksen työtuntien määrä kasvoi 3,6 prosenttia ja ulkoistuspalveluiden työtuntien määrä 5,3 prosenttia.

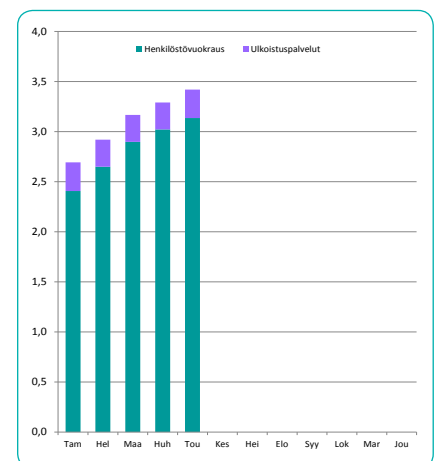
Muuiden palveluiden liikevaihto kuukausittain, milj. €



Avoinna olevien työpaikkojen määrä yhteensä kuukausittain



Tehtyjen työtuntien määrä kuukausittain, milj. tuntia



Henkilöstöpalvelut

Suhdanteet

Henkilöstöpalveluyritysten suhdante-tilanne parani kesäkuussa 2016, mutta tilanne oli yhä normaalia heikompi. Viimeisin tämänhetkistä tilannetta kuvaava saldoluku oli -11, kun vastaava saldoluku oli toukokuussa -24. Saldoluku lasketaan myönteisten ja kielteisten vastausten osuuksien erotuksena.

Suhdannenäkymät olivat kesäkuussa hieman edelliskuuta varovaisemmat, mutta suhdanteiden paranemiseen uskotaan yhä laajalti. Lähikuukausien suhdanneodotuksien uusin saldoluku oli 42, kun vastaava saldoluku oli toukokuussa tehdyssä tiedustelussa 56.

Myynti

Viimeisimmät arviot myynnin kehityksestä ovat henkilöstöpalveluyrityksissä luottavaisia. Myynnin arvioidaan kasvaneen kevään ja alkukesän aikana. Myynnin ennakoitaan lisääntyvän myös kesän lopulla ja syksyn alussa.

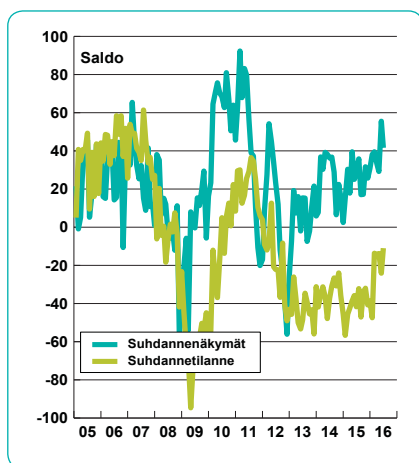
Myyntihintojen odotetaan laskevan lievästi lähikuukausina, saldoluku kesäkuussa -7.

Henkilökunta

Henkilöstön määrä oli hienoisessa kasvussa kevään ja alkukesän aikana. Toteutunut kehitys on ollut viime kuukausina lievästi odotuksia myönteisempää.

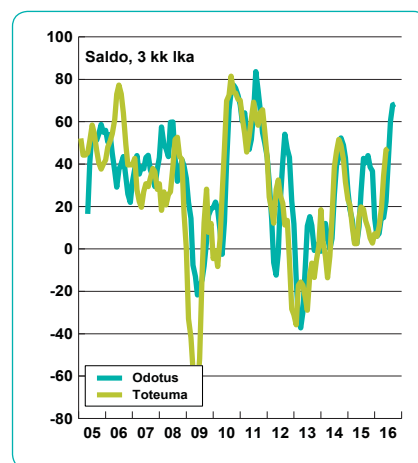
Työvoimaa aiotaan palkata lisää myös lähikuukausina.

Suhdanteet



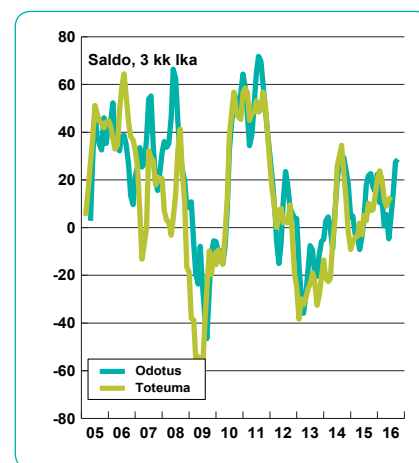
Myynti

viime kk verrattuna ja odotus



Henkilökunta

viime kk verrattuna ja odotus



Henkilöstöpalvelujen vastaajat:

Lukumäärä 26

Henkilökunta 5 927

Katsaus perustuu EK:n tekemään yritysten ajankohtaisia suhdanteita kuvaavaan tiedusteluun. Vastaukset on esitetty ns. saldolukuina. Saldoluku on positiivista kehitystä kuvaavien osuus vähennettynä negatiivista kehitystä kuvaavien osuudella.

Vastaukset on laskettu yhteen käyttäen painoina henkilökunnan määrää. Pienten yritysten aliedustus otoksessa on korjattu toimialan rakennetta vastaavaksi.