



Henkilöstöpalvelut

● Vuoden 2016 alussa kyselyyn tehtiin muutoksia ja otettiin mukaan kokonaan uusi liikevaihtokategoria. Muutoksista johtuen kaikki vuoden 2016 luvut eivät ole täysin vertailukelpoisia vuoden 2015 lukuihin. Näin ollen vertailuluvut ovat lähinnä suuntaa antavia.

HPL:n liikevaihtotiedusteluun vastaa 19 merkittävää henkilöstöpalvelualan yritystä. Alla oleva yritysten suuruusjärjestys huomioi vain henkilöstöpalveluiden liikevaihdon 12 kuukauden liukuvan keskiarvon mukaan. Henkilöstöpalvelut sisältävät tässä kyselyssä henkilöstövuokrauksen, rekrytointipalvelut, ulkoistuspalvelut sekä valmennus- ja henkilöstökonsultoinnin. Yrityksillä on tämän lisäksi muutakin liiketoimintaa.

Barona
Staffpoint
Opteam
VMP Group
ManpowerGroup
Adecco Finland Oy*
Mehiläinen
SOL Henkilöstöpalvelut Oy
Enersense Group
Smile Henkilöstöpalvelut Oy
Citywork Oy
Go On Yhtiöt
Carrot Palvelut Oy
Selekta Henkilöstöpalvelut Oy
Academic Work
Personahuset Staffing Group Oy
Studentwork Sharper Oy
RTK-Henkilöstöpalvelu Oy
Enjoy
*Sisältää myös Sihti Oy:n tiedot elokuusta lähtien.
Tiedustelun toteuttaa kuukausittain HPL:n toimesta EK.

Tiedustelun tiedot on tarkoitettu jäsenliiton sisäiseen käyttöön, eikä niitä saa julkaista ilman lupaa.

Henkilöstöpalvelut

Kyselyssä mukana olevien yritysten yhteenlaskettu liikevaihto oli vuoden 2016 marraskuussa 95,64 miljoonaa euroa. Liikevaihto kavoï edellisen vuoden vastaavaan ajankohtaan nähden 20,3 prosenttia. Vuoden 2016 lokakuuhun verrattuna liikevaihto kasvoi 4,0 prosenttia. Vuoden 2016 tammi-marraskuun kumulatiivisen liikevaihdon arvo oli 962,78 miljoonaa euroa ja kasvua vuoteen 2015 nähden oli 21,3 prosenttia.

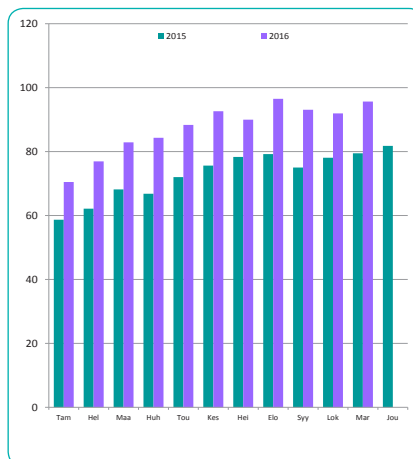
Yritysten välinen suuruusjärjestys muodostuu henkilöstöpalveluiden liikevaihdon 12 kuukauden liukuvan keskiarvon perusteella. Suurin yritys oli Barona. Toiseksi suurin oli Staffpoint ja kolmanneksi suurin Opteam.

Henkilöstövuokraus

Henkilöstövuokrauspalveluiden liikevaihdon arvo oli vuoden 2016 marraskuussa 77,13 miljoonaa euroa. Edellisen vuoden vastaavaan ajankohtaan verrattuna liikevaihto kasvoi 20,2 prosenttia. Vuoden 2016 lokakuuhun nähden liikevaihto kasvoi 4,1 prosenttia.

Tämän palveluryhmän vuoden 2016 tammi-marraskuun kumulatiivisen liikevaihdon arvo oli 773,06 miljoonaa euroa. Kasvua vuoteen 2015 nähden oli 14,4 prosenttia.

Henkilöstöpalveluiden liikevaihto kuukausittain, milj. €



Henkilöstövuokrauspalveluiden liikevaihto kuukausittain, milj. €



Rekryointipalvelut

Rekryointipalveluiden liikevaihdon arvo oli vuoden 2016 marraskuussa 2,17 miljoonaa euroa. Edellisen vuoden vastaavaan ajankohtaan verrattuna liikevaihto kasvoi 35,8 prosenttia. Vuoden 2016 lokakuuhun nähden liikevaihto kasvoi 4,3 prosenttia.

Tämän palveluryhmän vuoden 2016 tammi-marraskuun kumulatiivisen liikevaihdon arvo oli 18,47 miljoonaa euroa. Kasvua vuoteen 2015 nähden oli 30,8 prosenttia.

Ulkoistuspalvelut

Ulkoistuspalveluiden liikevaihdon arvo oli vuoden 2016 marraskuussa 14,46 miljoonaa euroa. Edellisen vuoden vastaavaan ajankohtaan verrattuna liikevaihto kasvoi 5,7 prosenttia. Vuoden 2016 lokakuuhun nähden liikevaihto kasvoi 0,7 prosenttia.

Tämän palveluryhmän vuoden 2016 tammi-marraskuun kumulatiivisen liikevaihdon arvo oli 156,81 miljoonaa euroa. Kasvua vuoteen 2015 nähden oli 51,4 prosenttia.

Valmennus- ja henkilöstökonsultointi

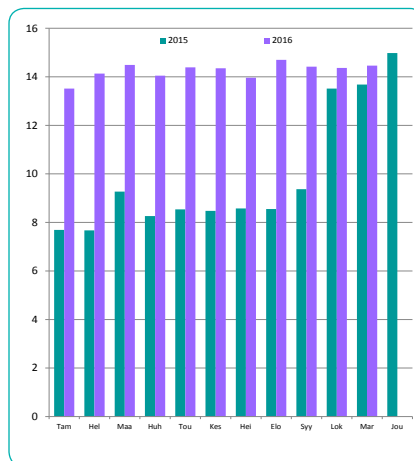
Valmennus- ja henkilöstökonsultointipalveluiden liikevaihdon arvo oli vuoden 2016 marraskuussa 1,88 miljoonaa euroa. Vuoden 2016 lokakuuhun verrattuna liikevaihto kasvoi 33,0 prosenttia.

Tämän palveluryhmän vuoden 2016 tammi-marraskuun kumulatiivisen liikevaihdon arvo oli 15,68 miljoonaa euroa.

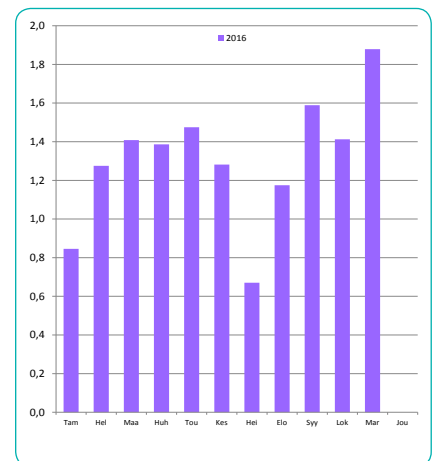
Rekryointipalveluiden liikevaihto kuukausittain, milj. €



Ulkoistuspalveluiden liikevaihto kuukausittain, milj. €



Valmennus- ja henkilöstökonsultointin liikevaihto kuukausittain, milj. €



Muut palvelut

Muiden palveluiden liikevaihdon arvo oli vuoden 2016 marraskuussa 14,28 miljoonaa euroa. Edelliseen kuukauteen verrattuna liikevaihto kasvoi 1,2 prosenttia.

Vuoden 2016 tammi-marraskuun kumulatiivisen liikevaihdon arvo oli 101,06 miljoonaa euroa.

Avoimena olevat työpaikat

Avoimena olevia työpaikkoja oli vuoden 2016 joulukuussa yhteensä 3713. Näistä 2998 oli henkilöstövuokrauksesta, 625 rekryointipalveluista ja 90 ulkoistuspalveluista.

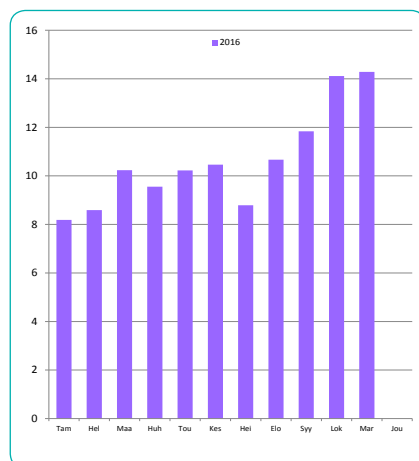
Vuoden 2016 marraskuuhun verrattuna avoimien työpaikkojen kokonaismäärä lisääntyi 0,9 prosenttia. Henkilöstövuokrauksen työpaikkojen määrä väheni 2,5 prosenttia. Rekryointipalveluiden työpaikkojen määrä lisääntyi 20,2 prosenttia ja ulkoistuspalveluiden työpaikkojen määrä 4,7 prosenttia.

Tehdyt työtunnit

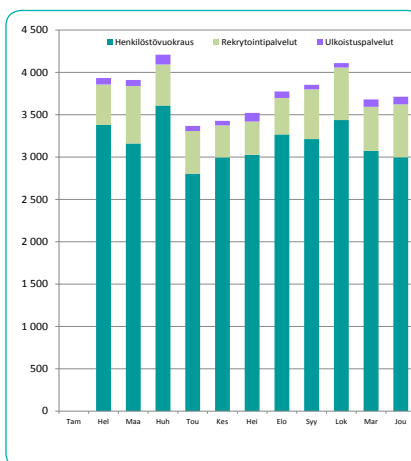
Tehtyjen työtuntien määrä oli vuoden 2016 marraskuussa yhteensä noin 3,44 miljoonaa tuntia. Henkilöstövuokrauksen työtunteja oli noin 3,16 miljoonaa tuntia ja ulkoistuspalveluiden noin 0,27 miljoonaa tuntia.

Lokakuuhun verrattuna työtuntien kokonaismäärä kasvoi 2,6 prosenttia. Henkilöstövuokrauksen työtuntien määrä kasvoi 2,8 prosenttia ja ulkoistuspalveluiden työtuntien määrä väheni 0,3 prosenttia.

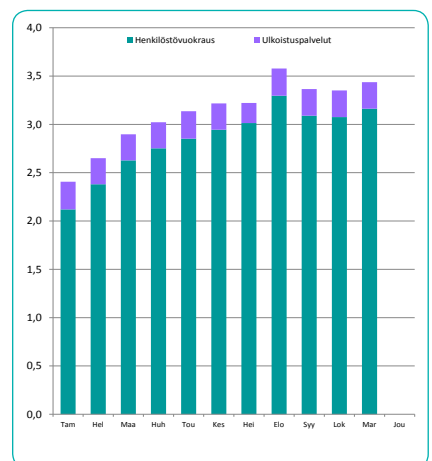
Muuiden palveluiden liikevaihto kuukausittain, milj. €



Avoimena olevien työpaikkojen määrä yhteensä kuukausittain



Tehtyjen työtuntien määrä kuukausittain, milj. tuntia





Henkilöstöpalvelut

Suhdanteet

Henkilöstöpalveluyritysten suhdannetilanne arvioitiin keskimäärin normaaliksi vuoden 2016 lopussa. Tämänhetkistä suhdannetilannetta kuvaava saldoluku oli joulukuussa -2 (marraskuussa 1). Saldoluku lasketaan myönteisten ja kielteisten vastausten osuuksien erotuksena.

Luottavaiset suhdanneodotukset ennakoivat tilanteen paranevan talven aikana. Suhdannenäkymien saldoluku oli joulukuussa 26 (marraskuussa 25).

Myynti

Myynnin arvioidaan lisääntyneen yleisesti viime vuoden lopussa. Myyntimäärien odotetaan kasvavan edelleen hieman myös lähikuukausina.

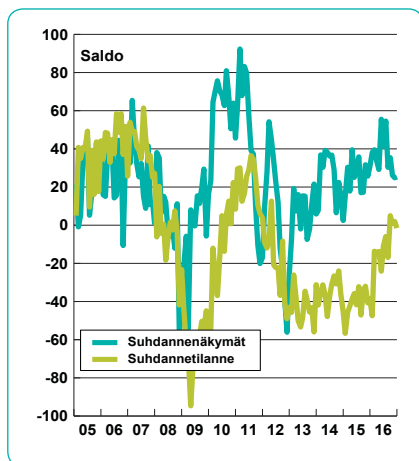
Myyntihintojen ennakoitaan laskevan jonkin verran talven aikana, saldoluku -17.

Henkilökunta

Työvoimaa lisättiin yleisesti syysmarraskuussa. Vastaajista 36 % arvioi henkilöstön määrän kasvaneen ja 64 %:lla työvoima oli pysynyt ennallaan.

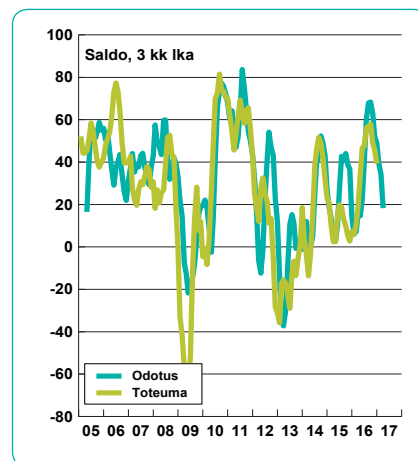
Henkilöstöä arvioidaan lisäävän jonkin verran talven aikana.

Suhdanteet



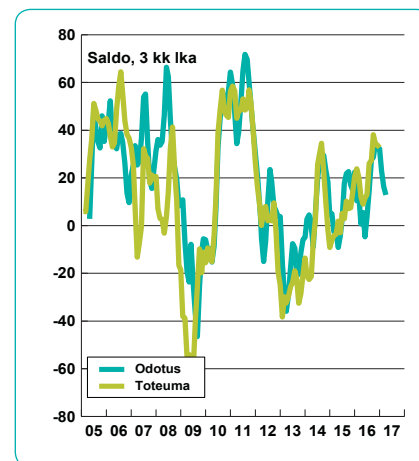
Myynti

viime kk verrattuna ja odotus



Henkilökunta

viime kk verrattuna ja odotus



Henkilöstöpalvelujen vastaajat:

Lukumäärä 19

Henkilökunta 4 076

Katsaus perustuu EK:n tekemään yritysten ajankohtaisia suhdanteita kuvaavaan tiedusteluun. Vastaukset on esitetty ns. saldolukuina. Saldoluku on positiivista kehitystä kuvaavien osuus vähennettynä negatiivista kehitystä kuvaavien osuudella.

Vastaukset on laskettu yhteen käyttäen painoina henkilökunnan määrää. Pienten yritysten aliedustus otoksessa on korjattu toimialan rakennetta vastaavaksi.