



Henkilöstöpalvelut

● Vuoden 2016 alussa kyselyyn tehtiin muutoksia ja otettiin mukaan kokonaan uusi liikevaihtokategoria. Muutoksista johtuen kaikki vuoden 2016 luvut eivät ole täysin vertailukelpoisia vuoden 2015 lukuihin. Näin ollen vertailuluvut ovat lähinnä suuntaa antavia.

Henkilöstöpalveluyritysten Liiton liikevaihtotiedusteluun vastaa 20 merkittävää henkilöstöpalvelualan yritystä. Tiedustelun toteuttaa kuukausittain HPL:n toimeksiannosta EK.

Yritykset suuruusjärjestyksessä henkilöstöpalveluiden liikevaihdon 12 kuukauden liukuvan keskiarvon mukaan:

Barona

Staffpoint

Opteam

VMP Group

ManpowerGroup

Mehiläinen*

Adecco Finland Oy

Rekryointipalvelu Sihti

SOL Henkilöstöpalvelut Oy

Smile Henkilöstöpalvelut Oy

Enersense Group

Citywork Oy

Go On Yhtiöt

Carrot Palvelut Oy

Selekta Henkilöstöpalvelut Oy

Personalhuset Staffing Group Oy

Academic Work

Studentwork Sharper Oy

RTK-Henkilöstöpalvelu Oy

Enjoy

*Vain henkilöstöpalveluun liittyvä liiketoiminta.

Tiedustelun tiedot on tarkoitettu jäsenliiton sisäiseen käyttöön, eikä niitä saa julkaista ilman lupaa.

Henkilöstöpalvelut

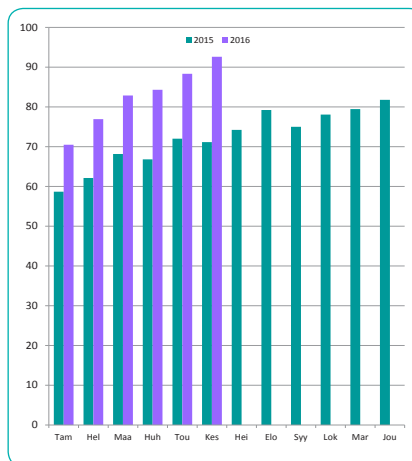
Kyselyssä mukana olevien yritysten yhteenlaskettu liikevaihto oli kesäkuussa 92,63 miljoonaa euroa. Liikevaihto kasvoi viime vuoden vastaavaan ajankohtaan nähden 30,2 prosenttia ja edelliseen kuukauteen verrattuna 4,8 prosenttia. Loppuvuoden aikana henkilöstöpalveluiden liikevaihdon ennustetaan kasvavan 8,4 prosenttia.

Yritysten välinen suuruusjärjestys muodostuu henkilöstöpalveluiden liikevaihdon 12 kuukauden liukuvan keskiarvon perusteella. Suurin yritys oli Barona. Toiseksi suurin oli Staffpoint ja kolmanneksi suurin Opteam.

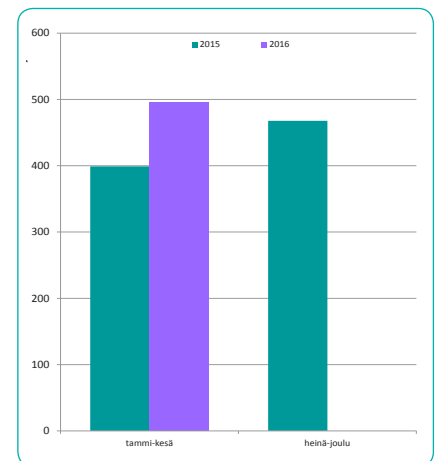
Henkilöstöpalvelut

Henkilöstöpalveluiden tammi-kesäkuun liikevaihdon arvo oli 495,61 miljoonaa euroa. Viime vuoden vastaavaan ajanjaksoon verrattuna liikevaihto kasvoi 24,2 prosenttia.

Henkilöstöpalveluiden liikevaihto kuukausittain, milj. €



Henkilöstöpalveluiden liikevaihto puolivuositain, milj. €



Henkilöstövuokrauspalvelut

Henkilöstövuokrauspalveluiden liikevaihdon arvo oli kesäkuussa 75,48 miljoonaa euroa. Viime vuoden kesäkuuhun verrattuna liikevaihto kasvoi 15,0 prosenttia. Edelliseen kuukauteen eli toukokuuhun nähden liikevaihto kasvoi 6,7 prosenttia.

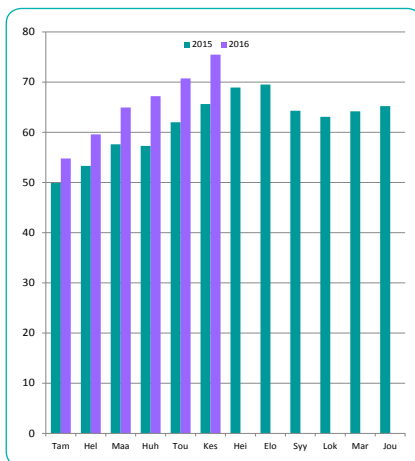
Henkilöstövuokrauspalvelut

Henkilöstövuokrauspalveluiden liikevaihdon arvo tammi-kesäkuussa oli 392,75 miljoonaa euroa. Kasvua vuoden 2015 vastaavaan ajankohtaan nähden oli 13,6 prosenttia.

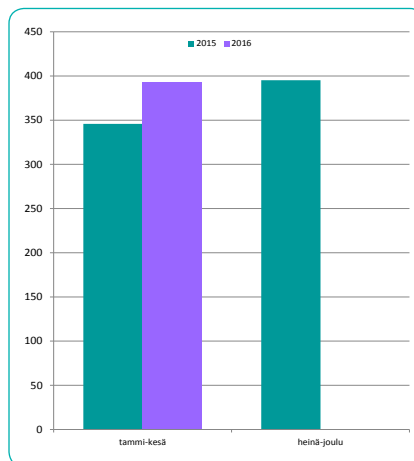
Rekryointipalvelut

Rekryointipalveluiden liikevaihdon arvo oli kesäkuussa 1,52 miljoonaa euroa. Viime vuoden kesäkuuhun verrattuna liikevaihto kasvoi 1,6 prosenttia. Toukokuuhun verrattuna liikevaihto supistui 11,2 prosenttia.

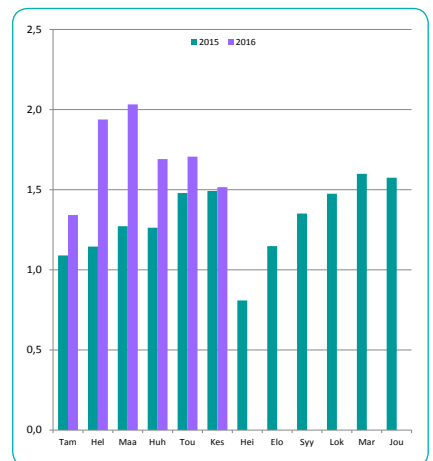
Henkilöstövuokrauspalveluiden liikevaihto kuukausittain, milj. €



Henkilöstövuokrauspalveluiden liikevaihto puolivuositteittäin, milj. €



Rekryointipalveluiden liikevaihto kuukausittain, milj. €



Rekryointipalvelut

Rekryointipalveluiden tammi-kesäkuun kumulatiivisen liikevaihdon arvo oli 10,23 miljoonaa euroa. Kasvua viime vuoden vastaavaan ajankohtaan nähden oli 32,1 prosenttia.

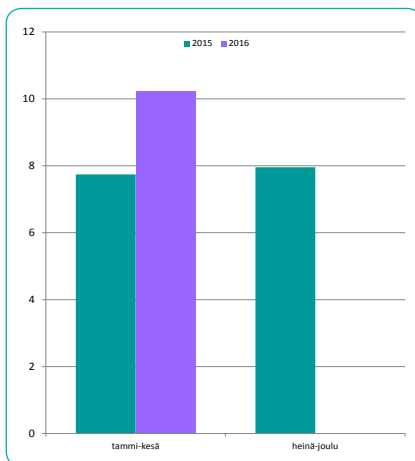
Ulkoistuspalvelut

Ulkoistuspalveluiden liikevaihdon arvo oli kesäkuussa 14,35 miljoonaa euroa. Viime vuoden kesäkuuhun verrattuna liikevaihto kasvoi 69,3 prosenttia. Edelliseen kuukauteen eli toukokuuhun verrattuna liikevaihto supistui 0,3 prosenttia.

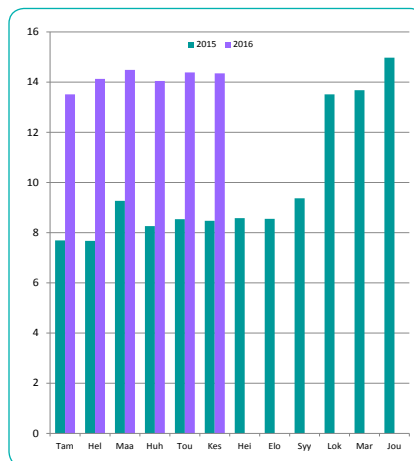
Ulkoistuspalvelut

Ulkoistuspalveluiden tammi-kesäkuun kumulatiivisen liikevaihdon arvo oli 84,92 miljoonaa euroa. Kasvua viime vuoden vastaavaan ajankohtaan nähden oli 70,1 prosenttia.

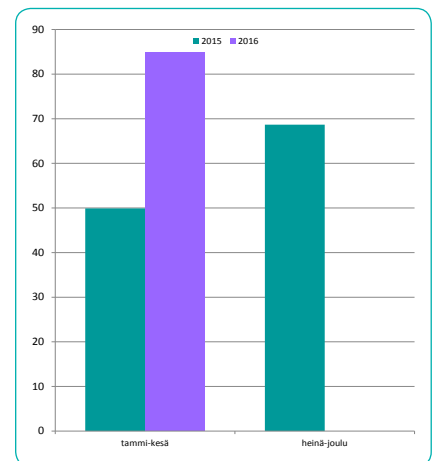
Rekryointipalveluiden liikevaihto puolivuositain, milj. €



Ulkoistuspalveluiden liikevaihto kuukausittain, milj. €



Ulkoistuspalveluiden liikevaihto puolivuositain, milj. €



Valmennus- ja henkilöstökonsultointi

Valmennus- ja henkilöstökonsultointipalveluiden liikevaihdon arvo oli kesäkuussa 1,28 miljoonaa euroa. Edelliseen kuukauteen eli toukokuuhun verrattuna liikevaihto supistui 13,1 prosenttia.

Vuoden 2016 tammi-kesäkuun kumulatiivisen liikevaihdon arvo oli 7,67 miljoonaa euroa.

Muut palvelut

Muiden palveluiden liikevaihdon arvo oli kesäkuussa 10,46 miljoonaa euroa. Toukokuuhun verrattuna liikevaihto kasvoi 2,4,0 prosenttia.

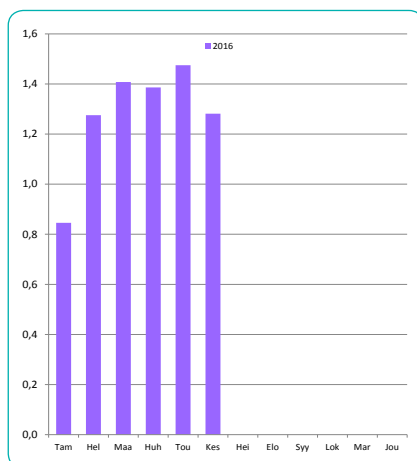
Vuoden 2016 tammi-kesäkuun kumulatiivisen liikevaihdon arvo oli 57,26 miljoonaa euroa.

Avoinna olevat työpaikat

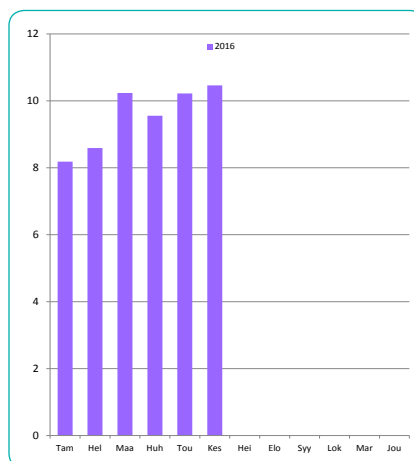
Avoinna olevia työpaikkoja oli heinäkuussa yhteensä 3521. Näistä 3027 oli henkilöstövuokrauksesta, 393 rekrytointipalveluista ja 101 ulkoistuspalveluista.

Kesäkuuhun verrattuna avoimien työpaikkojen kokonaismäärä lisääntyi 2,7 prosenttia. Henkilöstövuokrauksen työpaikkojen määrä lisääntyi 1,0 prosenttia. Rekrytointipalveluiden avoimien työpaikkojen määrä kasvoi 4,0 prosenttia ja ulkoistuspalveluiden työpaikkojen määrä 87,0 prosenttia.

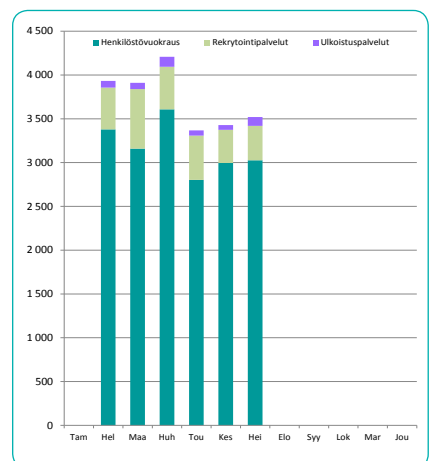
Valmennus- ja henkilöstökonsultointin liikevaihto kuukausittain, milj. €



Muuiden palveluiden liikevaihto kuukausittain, milj. €



Avoinna olevien työpaikkojen määrä yhteensä kuukausittain



Tehdyt työtunnit

Tehtyjen työtuntien määrä oli kesäkuussa yhteensä noin 3,22 miljoonaa. Henkilöstövuokrauksen työtunteja oli noin 2,95 miljoonaa tuntia ja ulkoistuspalveluiden noin 0,27 miljoonaa tuntia.

Toukokuuhun verrattuna työtuntien kokonaismäärä kasvoi 2,6 prosenttia. Henkilöstövuokrauksen työtuntien määrä kasvoi 3,3 prosenttia ja ulkoistuspalveluiden työtuntien määrä väheni 4,5 prosenttia.

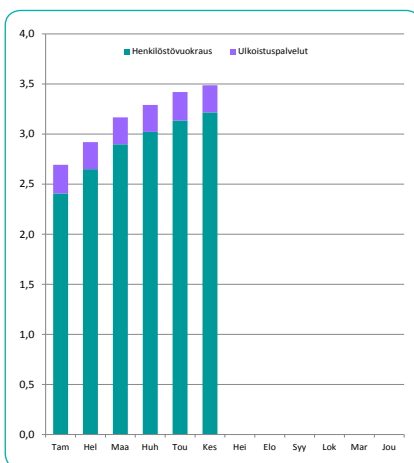
Alueellinen jakautuminen

Uudeltamaalta tulevan henkilöstöpalvelualan liikevaihdon arvo oli vuoden 2016 tammi-kesäkuussa 227,55 miljoonaa euroa. Muualta Suomesta tulevan liikevaihdon arvo oli 268,38 miljoonaa euroa. Uudenmaan osuus liikevaihdosta oli siis noin 45,9 prosenttia ja muun Suomen noin 54,1 prosenttia.

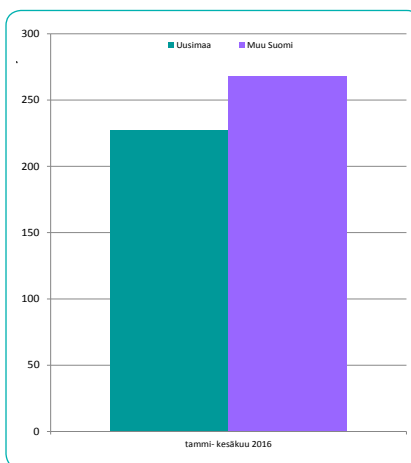
Toimialoitainen jakautuminen

Toimialoitain tarkasteltuna liikevaihdoltaan suurin toimiala oli vuoden 2016 tammi-kesäkuussa toimistoala 88,65 milj. euron liikevaihdollaan. Seuraavaksi suurin ala oli muut palvelut, jonka liikevaihdon arvo oli 81,66 milj. euroa. Kolmanneksi suurin ala oli teollisuus 80,92 milj. euron liikevaihdollaan. Muiden alojen liikevaihdot olivat suuruusjärjestyksessä: horeca 62,12 milj.€, rakentaminen 55,37 milj.€, kuljetus ja logistiikka 50,32 milj.€, ICT 39,34 milj.€, kauppa 30,31 milj. € ja muut 7,0 milj. €.

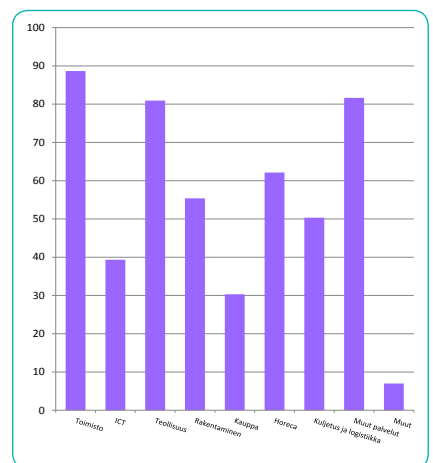
Tehtyjen työtuntien määrä yhteensä kuukausittain, milj. tuntia



Alueellinen jakautuminen liikevaihto, milj. €



Toimialoitainen jakautuminen liikevaihto, milj. €



Henkilöstöpalvelut

Suhdanteet

Henkilöstöpalveluyritysten suhdannearviot kohentuivat hieman heinäkuussa 2016. Suhdantetilanne oli silti yhä aavistuksen verran normaalia heikompi, saldoluku -5 (kesäkuussa -11). Saldoluku lasketaan myönteisten ja kielteisten vastausten osuuksien erotuksena.

Loppuvuotta koskevat suhdannenäkymät ovat valoisat. Suhdanneodotuksen uusin saldoluku oli 55, sillä 55 % vastaajista odotti paranemista ja 45 % ennakoi tilanteen pysyvän ennallaan. Kesäkuisessa tiedustelussa suhdannenäkymien saldoluku oli 42.

Myynti

Myyntimäärät kasvoivat yleisesti alkukesän aikana ja hyvän myyntikehityksen uskotaan jatkuvan myös kesän lopulla. Heinäkuisessa tiedustelussa 58 % vastaajista odotti myynnin kasvua.

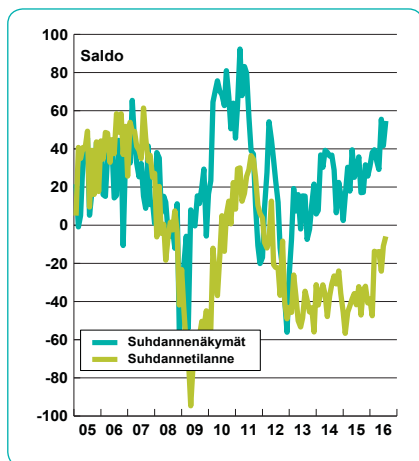
Myyntihintojen ennakoidaan alenevan hivenen lähikuukausien aikana, saldoluku -18.

Henkilökunta

Henkilöstöä palkattiin lisää alkukesän aikana melko yleisesti.

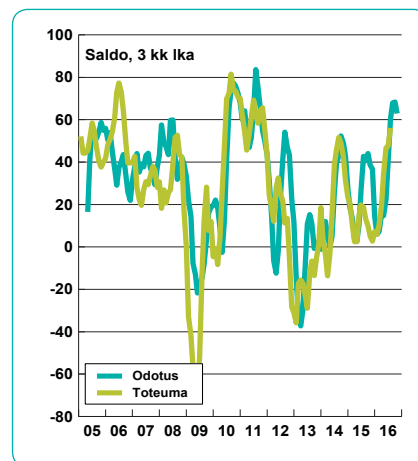
Työvoimaodotukset ovat luottavaiset, sillä henkilökuntaa suunnitellaan lisättävän myös syksyn lähestyessä. Viime aikoina odotukset ovat vastanneet hyvin toteutunutta kehitystä.

Suhdanteet



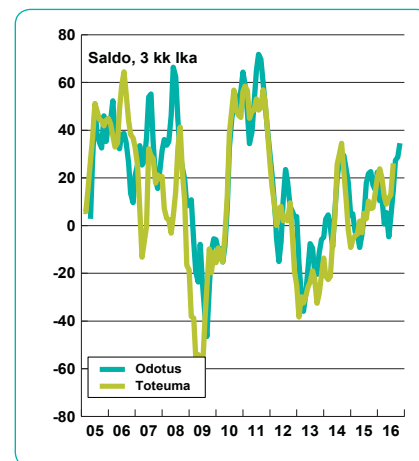
Myynti

viime kk verrattuna ja odotus



Henkilökunta

viime kk verrattuna ja odotus



Henkilöstöpalvelujen vastaajat:

Lukumäärä 24

Henkilökunta 5 742

Katsaus perustuu EK:n tekemään yritysten ajankohtaisia suhdanteita kuvaavaan tiedusteluun. Vastaukset on esitetty ns. saldolukuina. Saldoluku on positiivista kehitystä kuvaavien osuus vähennettynä negatiivista kehitystä kuvaavien osuudella.

Vastaukset on laskettu yhteen käyttäen painoina henkilökunnan määrää. Pienten yritysten aliedustus otoksessa on korjattu toimialan rakennetta vastaavaksi.