



Henkilöstöpalvelut

- Henkilöstöpalvelualan kokonaisliikevaihto oli helmikuussa 76,41 miljoonaa euroa. Liikevaihto kasvoi vuoden 2015 helmikuuhun verrattuna 23,0 prosenttia.
- Kaikkien palveluryhmien liikevaihto kasvussa.
- Myös tehtyjen työtuntien määrä kasvussa.

Henkilöstöpalveluyritysten Liiton liikevaihtotiedusteluun vastaa 20 merkittävää henkilöstöpalvelualan yritystä. Tiedustelun toteuttaa kuukausittain HPL:n toimeksiannosta EK. Yritykset suuruusjärjestyksessä henkilöstöpalveluiden liikevaihdon 12 kuukauden liukuvan keskiarvon mukaan:

- Barona
- Staffpoint
- Opteam
- VMP Group
- ManpowerGroup
- Mehiläinen*
- Adecco Finland Oy
- Rekryointipalvelu Sihti
- SOL Henkilöstöpalvelut Oy
- Smile konserni
- Go On Yhtiöt
- Citywork Oy
- Carrot Palvelut Oy
- Enersense Group
- Selekta Henkilöstöpalvelut Oy
- Studentwork Sharper Oy
- Academic Work
- PersonalHuset Staffing Group Oy
- RTK Henkilöstöpalvelut Oy
- Enjoy

*Vain henkilöstöpalveluun liittyvä liiketoiminta.

Tiedustelun tiedot on tarkoitettu jäsenliiton sisäiseen käyttöön, eikä niitä saa julkaista ilman lupaa.

Henkilöstöpalvelut

Kyselyssä mukana olevien yritysten yhteenlaskettu liikevaihto oli helmikuussa 76,41 miljoonaa euroa. Liikevaihto kasvoi viime vuoden vastaavaan ajankohtaan nähden 23,0 prosenttia ja edelliseen kuukauteen verrattuna 8,4 prosenttia. Vuoden 2016 tammi-helmikuun kumulatiivisen liikevaihdon arvo oli 146,91 miljoonaa euroa ja kasvua vuoteen 2015 nähden oli 21,6 prosenttia.

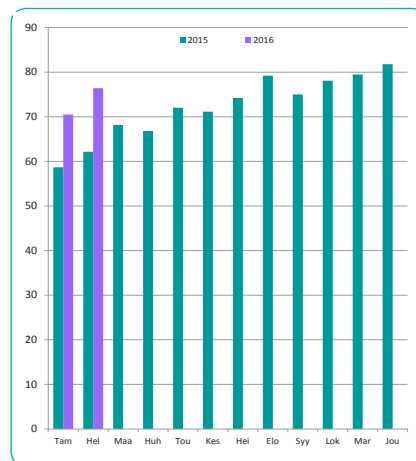
Yritysten välinen suuruusjärjestys muodostuu henkilöstöpalveluiden liikevaihdon 12 kuukauden liukuvan keskiarvon perusteella. Suurin yritys oli Barona. Toiseksi suurin oli Staffpoint ja kolmanneksi suurin Opteam.

Henkilöstövuokraus

Henkilöstövuokrauspalveluiden liikevaihdon arvo oli helmikuussa 59,03 miljoonaa euroa. Viime vuoden vastaavaan ajankohtaan verrattuna liikevaihto kasvoi 10,7 prosenttia. Edelliseen kuukauteen eli tammikuuhun nähden liikevaihto kasvoi 7,7 prosenttia.

Tämän palveluryhmän vuoden 2016 tammi-helmikuun kumulatiivisen liikevaihdon arvo oli 113,82 miljoonaa euroa. Kasvua vuoteen 2015 nähden oli 10,3 prosenttia.

Henkilöstöpalveluiden liikevaihto kuukausittain, milj. €



Henkilöstövuokrauspalveluiden liikevaihto kuukausittain, milj. €



Rekryointipalvelut

Rekryointipalveluiden liikevaihdon arvo oli helmikuussa 1,94 miljoonaa euroa. Edellisen vuoden vastaavaan ajankohtaan verrattuna liikevaihto kasvoi 69,2 prosenttia. Edelliseen kuukauteen eli tammikuuhun nähden liikevaihto kasvoi 44,4 prosenttia.

Tämän palveluryhmän vuoden 2016 tammi-helmikuun kumulatiivisen liikevaihdon arvo oli 3,28 miljoonaa euroa. Kasvua vuoteen 2015 nähden oli 46,8 prosenttia.

Ulkoistuspalvelut

Ulkoistuspalveluiden liikevaihdon arvo oli helmikuussa 14,13 miljoonaa euroa. Edellisen vuoden vastaavaan ajankohtaan verrattuna liikevaihto kasvoi 84,2 prosenttia. Edelliseen kuukauteen eli tammikuuhun nähden liikevaihto kasvoi 4,6 prosenttia.

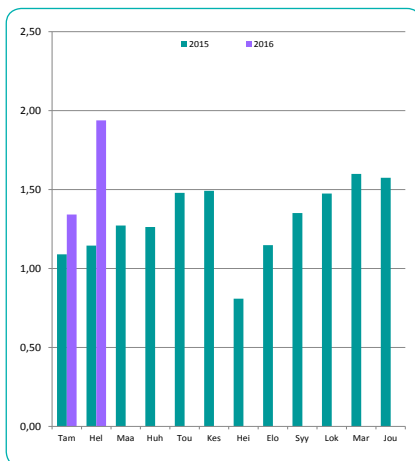
Tämän palveluryhmän vuoden 2016 tammi-helmikuun kumulatiivisen liikevaihdon arvo oli 27,64 miljoonaa euroa. Kasvua vuoteen 2015 nähden oli 79,9 prosenttia.

Valmennus- ja henkilöstökonsultointi

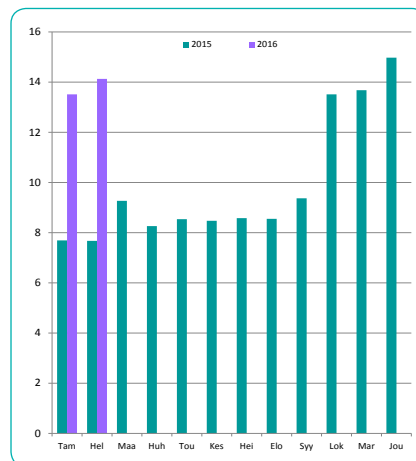
Valmennus- ja henkilöstökonsultointipalveluiden liikevaihdon arvo oli helmikuussa 1,28 miljoonaa euroa. Tammikuuhun verrattuna liikevaihto kasvoi 50,8 prosenttia.

Tämän palveluryhmän vuoden 2016 tammi-helmikuun kumulatiivisen liikevaihdon arvo oli 2,12 miljoonaa euroa.

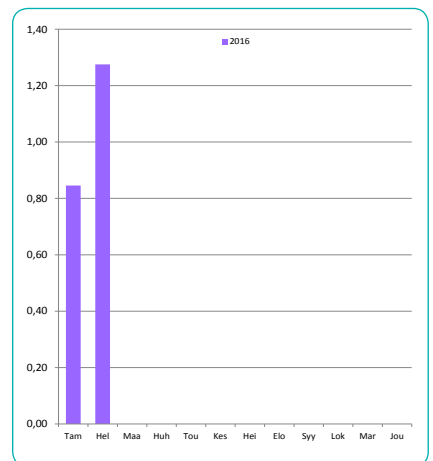
Rekryointipalveluiden liikevaihto kuukausittain, milj. €



Ulkoistuspalveluiden liikevaihto kuukausittain, milj. €



Valmennus- ja henkilöstökonsultointin liikevaihto kuukausittain, milj. €



Muut palvelut

Muiden palveluiden liikevaihdon arvo oli helmikuussa 8,64 miljoonaa euroa. Tammikuuhun verrattuna liikevaihto kasvoi 5,6 prosenttia.

Vuoden 2016 tammi-helmikuun kumulatiivisen liikevaihdon arvo oli 16,83 miljoonaa euroa.

Avoinna olevat työpaikat

Avoinna olevia työpaikkoja oli maaliskuussa yhteensä 3911. Näistä 3160 oli henkilöstövuokrauksesta, 680 rekrytointipalveluista ja 71 ulkoistuspalveluista.

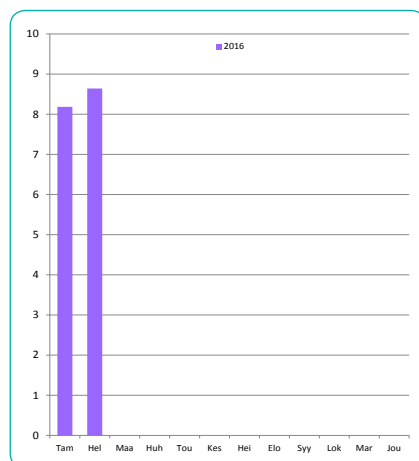
Helmikuuhun verrattuna avoimien työpaikkojen kokonaismäärä väheni 0,6 prosenttia. Henkilövuokrauksen työpaikkojen määrä väheni 6,5 prosenttia. Rekrytointipalveluiden avoimien työpaikkojen määrä lisääntyi 42,6 prosenttia ja ulkoistuspalveluiden työpaikkojen määrä väheni 6,6 prosenttia.

Tehdyt työtunnit

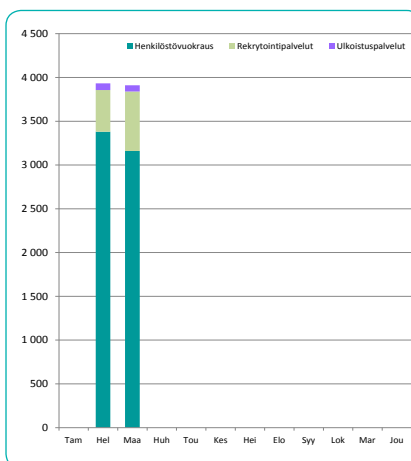
Tehtyjen työtuntien määrä oli helmikuussa yhteensä noin 2,64 miljoonaa. Henkilöstövuokrauksen työtunteja oli noin 2,37 miljoonaa tuntia ja ulkoistuspalveluiden noin 0,27 miljoonaa tuntia.

Tammikuuhun verrattuna työtuntien kokonaismäärä kasvoi 9,5 prosenttia. Henkilöstövuokrauksen työtuntien määrä kasvoi 11,6 prosenttia. Ulkoistuspalveluiden työtuntien määrä puolestaan väheni 6,0 prosenttia.

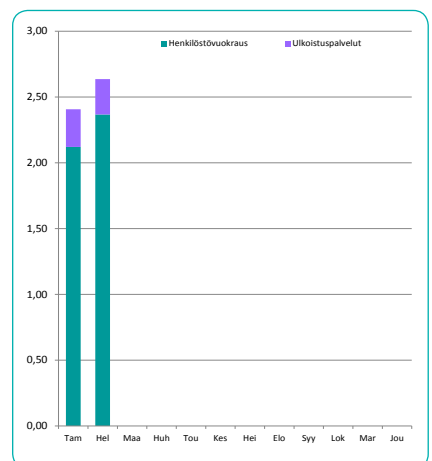
Muuiden palveluiden liikevaihto kuukausittain, milj. €



Avoinna olevien työpaikkojen määrä yhteensä kuukausittain



Tehtyjen työtuntien määrä kuukausittain, milj. tuntia



Henkilöstöpalvelut

Suhdanteet

Henkilöstöpalveluyritysten suhdannetilanne oli maaliskuussa 2016 vain hieman normaalia heikompi, saldoluku -15 (helmikuussa -14). Saldoluku lasketaan myönteisten ja kielteisten vastausten osuuksien erotuksena.

Suhdanneodotukset olivat maaliskuussa valoisat, saldoluku 34 (helmikuussa 39). Maaliskuussa 38 % vastaajista ennakoivat suhdanteiden paranevan lähikuukausina ja 4 % uskoi tilanteen olevan heikkenemässä. Ennallaan suhdanteet säilynevät 58 %:lla alasta.

Myynti

Myynnin kasvu vauhdittui hieman vuoden 2016 alussa, mutta myyntimäärät jäivät silti aiempia odotuksia vähäisemmiksi. Myynnin ennakoitaan lisääntyvän yleisesti kevään ja alkukevään aikana.

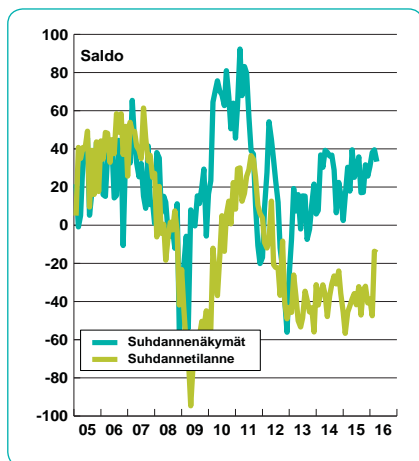
Myyntihintojen arvioidaan pysyvän keskimäärin ennallaan lähikuukausina, saldoluku 1.

Henkilökunta

Henkilöstö lisääntyi vuoden 2016 alkukuukausina likimain aiempien odotusten mukaisesti.

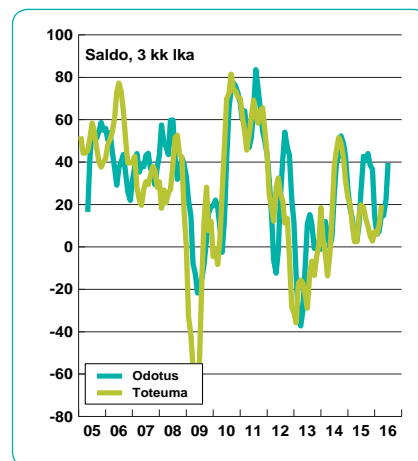
Työvoiman määrää koskevat odotukset ovat varovaisia. Henkilökunnan ennakoitaan säilyvän pääosin ennallaan lähikuukausina.

Suhdanteet



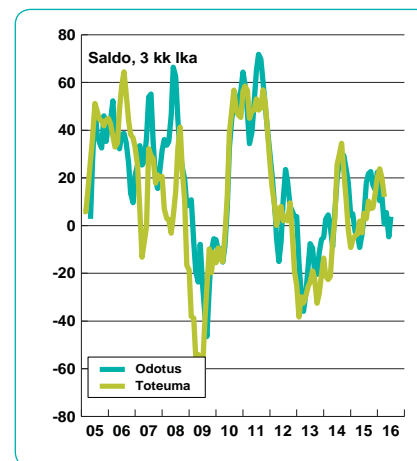
Myynti

viime kk verrattuna ja odotus



Henkilökunta

viime kk verrattuna ja odotus



Henkilöstöpalvelujen vastaajat:

Lukumäärä 23

Henkilökunta 4 171

Katsaus perustuu EK:n tekemään yritysten ajankohtaisia suhdanteita kuvaavaan tiedusteluun. Vastaukset on esitetty ns. saldolukuina. Saldoluku on positiivista kehitystä kuvanneiden osuus vähennettynä negatiivista kehitystä kuvanneiden osuudella.

Vastaukset on laskettu yhteen käyttäen painoina henkilökunnan määrää. Pienten yritysten aliedustus otoksessa on korjattu toimialan rakennetta vastaavaksi.