



Henkilöstö-  
palveluyritysten  
liitto

# TOP 20

## liikevaihtotiedustelu

Henkilöstöpalvelualan 20 suurimman yrityksen  
liikevaihdon kehitys ja alan suhdanteet

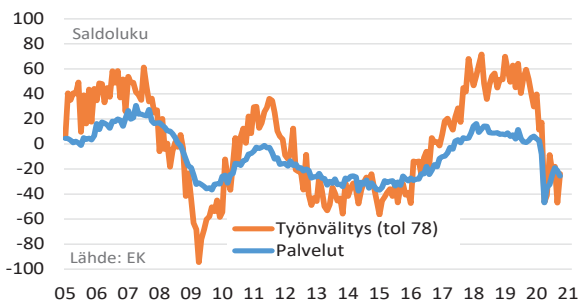
9 | 2020

# Talouskatsaus

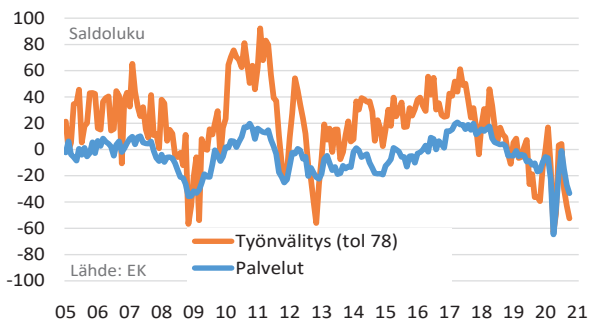
Henkilöstöpalvelualan suhdannetilanne parani hieman lokakuussa, mutta tilanne on yhä silti huono. Loppuvuonna näkymien ei odoteta piristävän.

Henkilöstöpalveluiden kokonaisliikevaihto laski syyskuussa 14,4 prosenttia ja liikevaihdon arvo oli 114,8 miljoonaa euroa.

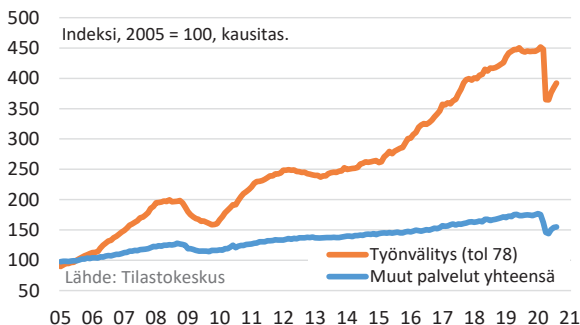
## PALVELUIDEN VALLITSEVA SUHDANNETILANNE



## PALVELUIDEN SUHDANNENÄKYMÄT



## PALVELUIDEN LIIKEVAIHTO



Henkilöstöpalvelualan suhdannetilanne yhä hyvin alavireinen

EK:n lokakuussa tekemän suhdannebarometrin mukaan henkilöstöpalvelualan suhdannetilanne kohentui hieman syyskuuhun verrattuna. Alan suhdannetilannetta kuvaavan saldoluvun arvo oli lokakuussa -24, kun syyskuussa suhdannetilannetta kuvaavan saldoluvun arvo oli -47. Suhdannetilanne on kuitenkin yhä hyvin heikko.

Koko palvelualan suhdannetilannetta kuvaavan saldoluvun arvo oli lokakuussa -26 eli henkilöstöpalvelualan ja koko palvelualan suhdannetilanteet koettiin hyvin samankaltaisina. Syyskuussa koko palvelualan suhdannetilannetta kuvaavan saldoluvun arvo oli -21.

Suhdannenäkymät jatkoivat heikkenemistään

Henkilöstöpalvelualan suhdannenäkymät ovat heikentyneet jo useamman kuukauden ajan. Alan suhdannenäkymiä kuvaavan saldoluvun arvo oli lokakuussa EK:n suhdannebarometrin mukaan -53. Myös koko palvelualan suhdannenäkymät olivat laskusuunnassa ja suhdanneodotuksia kuvaavan saldoluvun arvo oli -33.

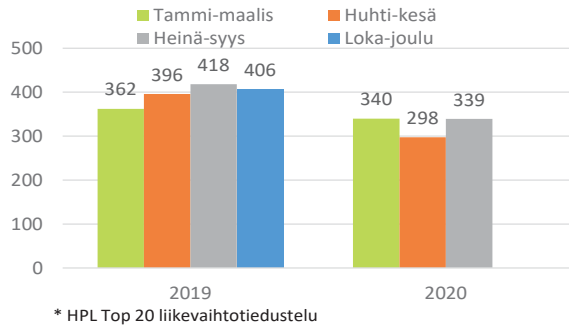
EK:n suhdannebarometrin mukaan yritysten odotukset loppusyksyn myynnin kehityksestä olivat hieman valoisammat kuin alkusyksystä. Myös odotukset henkilökunnan määrän kehityksestä olivat samansuuntaiset, eli henkilökunnan määrän odotetaan yhä laskevan, mutta jyrkin lasku olisi jo takana päin.

Liikevaihtoindeksissä pientä piristymistä

Tilastokeskuksen julkaiseman liikevaihtoindeksin mukaan työväliitysalan (TOL 78) liikevaihto on kääntynyt kevään ison pudotuksen jäljiltä hienoiseen kasvuun. Tilaston uusin havainto on elokuulta, jolloin liikevaihto laski viime vuoden vastaavaan ajankohtaan nähden 12 prosenttia. Edelliseen kuukauteen eli tämän vuoden heinäkuuhun nähden liikevaihto kuitenkin kasvoi 2 prosenttia.

Koko muut palvelut -ryhmän liikevaihto laski elokuussa vuoden takaiseen nähden 11 prosenttia. Edelliseen kuuhun nähden liikevaihto kasvoi 1 prosentin.

### HENKILÖSTÖPALVELUIDEN LIIKEVAIHTO, 3 kk, milj. € \*

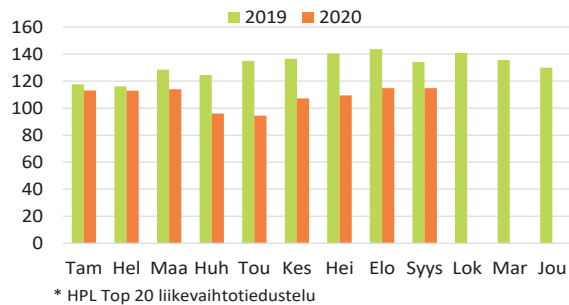


### Liikevaihdon lasku jatkui syyskuussa

Henkilöstöpalveluiden kokonaisliikevaihto, joka sisältää henkilöstövuokraus-, rekrytointi-, ulkoistus-, sekä henkilöstöpalveluiden lisäpalvelut, oli vuoden 2020 tammi-syyskuussa 976,6 miljoonaa euroa. Liikevaihto laski viime vuoden vastaavaan aikaan verrattuna 17,0 prosenttia.

Heinä-syyskuun liikevaihdon arvo oli 339,1 miljoonaa euroa ja liikevaihto supistui viime vuoden vastaavaan ajankohtaan verrattuna 18,9 prosenttia. Syyskuun liikevaihdon arvo oli 114,8 miljoonaa euroa. Viime vuoden syyskuuhun verrattuna liikevaihto pieneni 14,4 prosenttia. Kuluvan vuoden viimeisellä vuosineljänneksellä vastaajat ennustivat liikevaihdon laskevan noin 15 prosenttia vuoden 2019 vastaavaan ajankohtaan verrattuna.

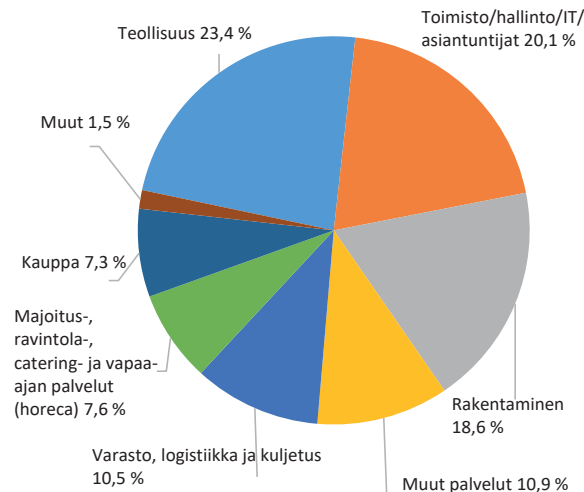
### HENKILÖSTÖPALVELUIDEN LIIKEVAIHTO, milj. € \*



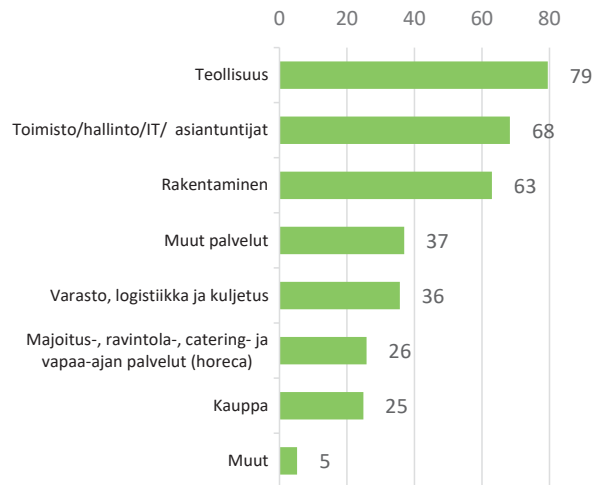
### Suurin toimiala yhä teollisuus

Tämän tiedustelun tiedot kerättiin käyttäen uutta, entistä laajempiin toimialoihin perustuvaa toimialajaottelua. Liikevaihdoltaan suurin toimiala oli vuoden 2020 heinä-syyskuussa teollisuus. Teollisuuden liikevaihdon arvo oli 79,5 miljoonaa euroa ja liikevaihdon prosentuaalinen osuus henkilöstöpalveluiden kokonaisliikevaihdosta oli 23,4 prosenttia. Toiseksi suurin toimiala oli toimisto-, hallinto-, IT- ja asiantuntijatehtävät. Näiden yhteenlasketun liikevaihdon arvo oli 68,3 miljoonaa euroa ja osuus kokonaisliikevaihdosta oli 20,1 prosenttia. Kolmanneksi suurin toimiala oli rakentaminen, jonka liikevaihdon arvo oli 63,0 miljoonaa euroa ja osuus henkilöstöpalveluiden kokonaisliikevaihdosta 18,6 prosenttia. Matkailu- ja ravintola-alan liikevaihdon arvo oli 25,8 miljoonaa euroa, mikä tarkoittaa sitä, että liikevaihto oli suurin piirtein puolet vuoden takaisesta liikevaihdosta.

### LIKEVAIHTO ALOITTAIN, heinä-syyskuu 2020 %-osuus



### LIKEVAIHTO ALOITTAIN, heinä-syyskuu 2020, milj. € \*



## Henkilöstövuokrauspalvelut

Henkilöstövuokrauspalveluiden liikevaihdon arvo oli tammi-syyskuussa 848,0 miljoonaa euroa. Liikevaihto supistui viime vuoden vastaavaan ajankohtaan nähden 15,9 prosenttia.

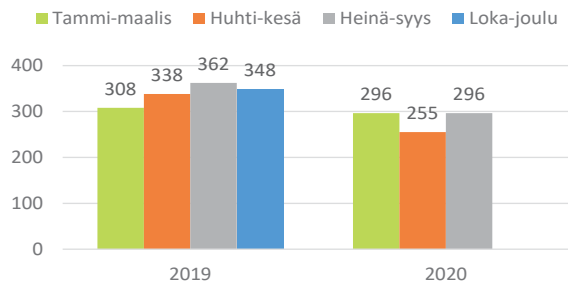
Kuluvan vuoden heinä-syyskuussa henkilöstövuokrauspalveluiden liikevaihdon arvo oli 296,3 miljoonaa euroa. Viime vuoden kolmanteen vuosineljännekseen verrattuna liikevaihto laski 18,2 prosenttia. Syyskuun aikana liikevaihtoa kertyi 99,4 miljoonaa euroa, mikä tarkoitti viime vuoteen verrattuna laskua 14,2 prosenttia.

## Rekrytointipalvelut

Rekrytointipalveluiden liikevaihdon arvo oli tammi-syyskuussa 19,2 miljoonaa euroa. Viime vuoteen verrattuna liikevaihto laski 14,7 prosenttia.

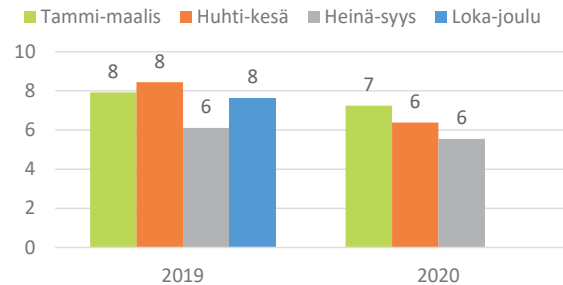
Tämän vuoden heinä-syyskuussa rekrytointipalveluiden liikevaihdon arvo oli 5,5 miljoonaa euroa. Viime vuoden vastaavaan ajankohtaan verrattuna liikevaihto väheni 9,2 prosenttia. Syyskuussa liikevaihdon arvo oli 2,0 miljoonaa euroa ja laskua viime vuoden syyskuuhun nähden oli 24,0 prosenttia.

### HENKILÖSTÖVUOKRAUSPALVELUIDEN LIIKEVAIHTO, 3 kk, milj. € \*



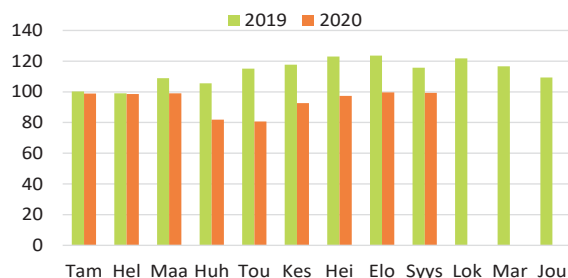
\* HPL Top 20 liikevaihtotiedustelu

### REKRYTOINTIPALVELUIDEN LIIKEVAIHTO, 3 kk, milj. € \*



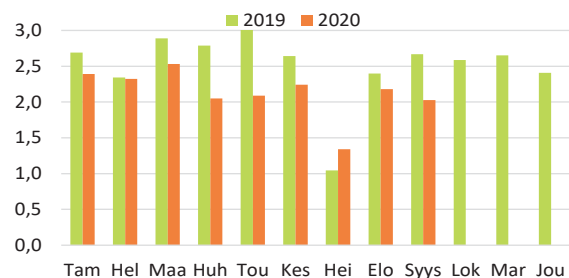
\* HPL Top 20 liikevaihtotiedustelu

### HENKILÖSTÖVUOKRAUSPALVELUIDEN LIIKEVAIHTO, milj. € \*



\* HPL Top 20 liikevaihtotiedustelu

### REKRYTOINTIPALVELUIDEN LIIKEVAIHTO, milj. € \*



\* HPL Top 20 liikevaihtotiedustelu

## Ulkoistus- ja alihankintapalvelut

Ulkoistus- ja alihankintapalveluiden liikevaihdon arvo oli tämän vuoden tammi-syyskuussa 80,5 miljoonaa euroa. Liikevaihto laski vuoden 2019 vastaavaan ajankohtaan nähden 34,3 prosenttia.

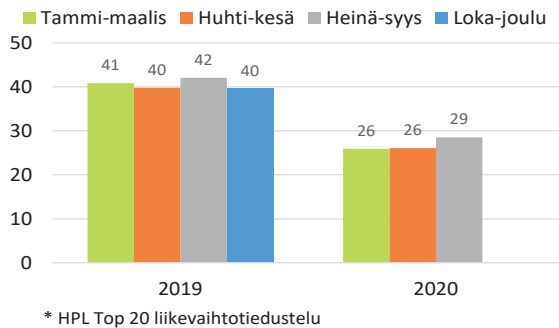
Heinä-syyskuussa ulkoistus- ja alihankintapalveluiden liikevaihdon arvo oli 28,5 miljoonaa euroa ja liikevaihto supistui viime vuoden kolmanteen vuosineljännekseen nähden 32,1 prosenttia. Syyskuussa ulkoistus- ja alihankintapalveluiden liikevaihdon arvo oli 10,0 miljoonaa euroa ja liikevaihto laski viime vuoden syyskuuhun nähden 16,9 prosenttia.

## Lisäpalvelut

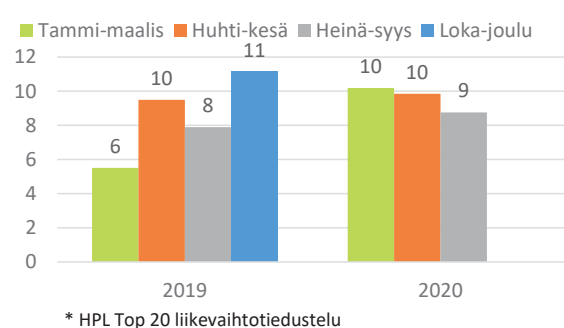
Lisäpalveluiden liikevaihdon arvo oli kuluvan vuoden tammi-syyskuussa 28,8 miljoonaa euroa. Viime vuoden vastaavaan ajankohtaan nähden liikevaihto kasvoi 25,7 prosenttia.

Heinä-syyskuussa lisäpalveluiden liikevaihdon arvo oli 8,8 miljoonaa euroa. Kasvua viime vuoteen nähden oli 11,0 prosenttia. Syyskuussa lisäpalveluiden liikevaihdon arvo oli 3,4 miljoonaa euroa ja viime vuoteen verrattuna liikevaihto supistui 7,4 prosenttia. Lisäpalveluihin kuuluvat valmennus- ja koulutus- sekä uudelleensijoittumispalvelut, soveltuvuusarvioinnit ja työnantajamielikkäkampanjat.

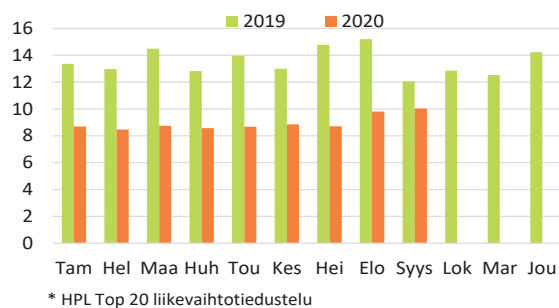
### ULKOISTUSPALVELUIDEN LIIKEVAIHTO, 3 kk, milj. € \*



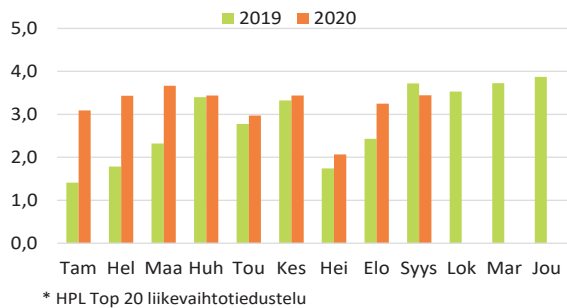
### LISÄPALVELUIDEN LIIKEVAIHTO, 3 kk, milj. € \*



### ULKOISTUSPALVELUIDEN LIIKEVAIHTO, milj. € \*



### LISÄPALVELUIDEN LIIKEVAIHTO, milj. € \*



HPL:n liikevaihtotiedusteluun vastaa 20 alan suurimpiin kuuluvaa henkilöstöpalvelualan yritystä. Alla oleva yritysten välinen suuruusjärjestys on laskettu henkilöstöpalveluiden 12 kuukauden kumulatiivisen liikevaihdon mukaan. Henkilöstöpalvelut sisältävät tässä liikevaihtotiedustelussa henkilöstövuokraus-, rekrytointi-, ulkoistus- ja alihankintapalvelut sekä lisäpalvelut. Yrityksillä on tämän lisäksi myös muuta liiketoimintaa.

HPL TOP 20 -yritysten rakenne on toistuvasti muuttunut fuusioiden myötä. Kun nämä muutokset tapahtuvat TOP 20 -ryhmän sisällä, ne eivät vaikuta yhteenlaskettuun liikevaihtoon.

Liikevaihto kuitenkin muuttuu, jos yrityksiä ostetaan TOP 20 -ryhmän ulkopuolelta. Tällöin ryhmän liikevaihto ja siitä laskettu liikevaihdon kasvuprosentti eivät enää vastaa aidosti alan liikevaihdon kasvua.

Barona  
Eezy Oyj  
Mehiläinen Oy  
Adecco Finland  
Staffpoint  
ManpowerGroup Oy  
Enersense  
Academic Work  
SOL Henkilöstöpalvelut Oy  
Bolt.Works Oy  
Go On Yhtiöt  
Otiga Finland  
Lisäpalvelu  
Selekta Henkilöstöpalvelut Oy  
Citywork-konserni  
Opset Oy  
Kaiku  
Carrot Palvelut Oy  
Amiko  
RTK-Henkilöstöpalvelu Oy

Tiedustelun toteuttaa kuukausittain HPL:n toimesta EK.

## Henkilöstöpalveluala

– Näköalapaikalla suomalaisen työelämään

Henkilöstöpalveluyritysten liitto (HPL) ry on henkilöstöä vuokraavien sekä muita henkilöstöpalveluita tarjoavien yritysten työnantaja- ja toimialaliitto.

HPL:ssä on jäsenenä noin 330 jäsenyritystä. Liitto hoitaa henkilöstöpalvelualan yritysten edunvalvontaa työnantaja- ja elinkeinopoliittisissa asioissa. HPL on Elinkeinoelämän keskusliiton (EK) ja alan kansainvälisen järjestön WEC:n (World Employment Confederation) jäsen.

Lisätietoja:

Toimitusjohtaja

Merru Tuliara  
merru.tuliara@hpl.fi  
p. 040 562 6466

Henkilöstöpalveluyritysten liitto HPL  
Eteläranta 10, 00131 Helsinki  
hpl.fi  
Twitter @HPL\_liitto