



Henkilöstö-  
palveluyritysten  
liitto

# TOP 20

## liikevaihtotiedustelu

Henkilöstöpalvelualan 20 suurimman yrityksen  
liikevaihdon kehitys ja alan suhdanteet

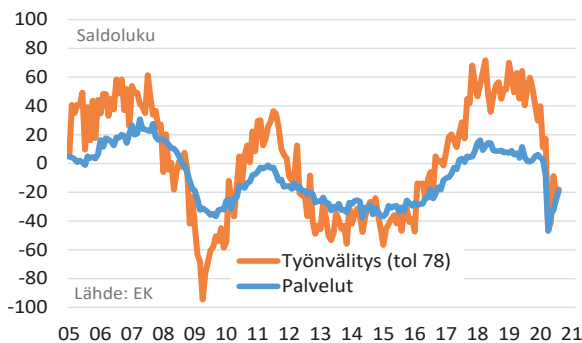
07 | 2020

# Talouskatsaus

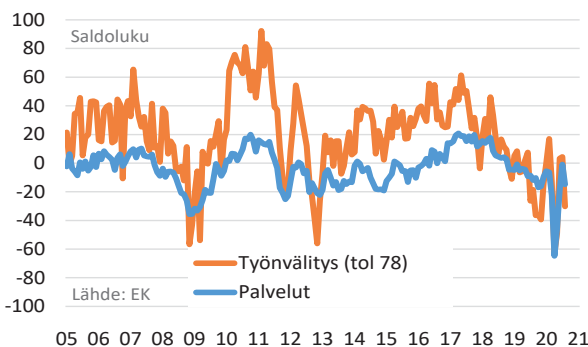
Henkilöstöpalvelualan suhdannenäkymät heikkenivät selvästi elokuussa. Alan yritykset ennakoivat myös myynnin laskevan voimakkaasti alkusyksystä.

Henkilöstöpalveluiden liikevaihdon arvo oli heinäkuussa 108,6 miljoonaa euroa ja liikevaihto laski viime vuoden vastaavaan ajankohtaan nähden 22,7 prosenttia.

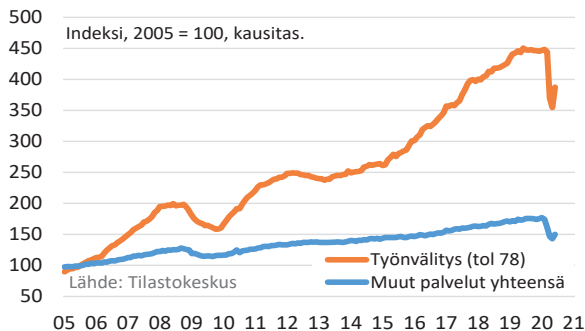
## PALVELUIDEN VALLITSEVA SUHDANNETILANNE



## PALVELUIDEN SUHDANNENÄKYMÄT



## PALVELUIDEN LIIKEVAIHTO



Henkilöstöpalvelualan suhdannetilanne vahvistui aavistuksen

EK:n elokuussa toteuttaman suhdannetiedustelun mukaan henkilöstöpalvelualan suhdannetilanne vahvistui elokuussa aavistuksen, vaikka kokonaiskuva olikin yhä alavireinen. Alan suhdannetilannetta kuvaavan saldoluvun arvo nousi elokuussa -18:aan, kun heinäkuussa vastaavan saldoluvun arvo oli -21.

Koko palvelualan suhdannetilanne kehittyi samansuuntaisesti eli vastaajayritykset arvioivat elokuussa tilanteen yhä heikoksi mutta kuitenkin aavistuksen paremmaksi kuin heinäkuussa. Heinäkuussa suhdannetilannetta kuvaavan saldoluvun arvo oli -25 ja elokuussa vastaava arvo oli -19.

Suhdannenäkymät synkkenivät elokuussa

Henkilöstöpalvelualan näkemykset tulevasta suhdannekehityksestä synkkenivät merkittävästi elokuussa. Heinäkuussa alan suhdannenäkymiä kuvaavan saldoluvun arvo oli 4 mutta elokuussa vastaavan saldoluvun arvo oli -30. Myös arvio koko palvelualan suhdannetilanteesta heikkeni elokuussa ja suhdannenäkymiä kuvaavan saldoluvun arvo oli -15.

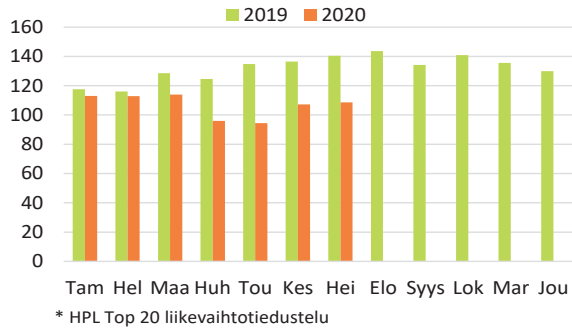
EK:n suhdannebarometrin mukaan henkilöstöpalvelualan yritykset arvioivat myynnin pohjatosketuksen ajoittuvan syyskuulle ja syksyn edetessä myyntinäkymät näyttäisivät valoisammilta. Henkilökunnan määrän odotetaan alalla laskevan koko syksyn ajan, mutta voimakas lasku ajoittuisi alkusyksyyn.

Liikevaihdon lasku tasaantui

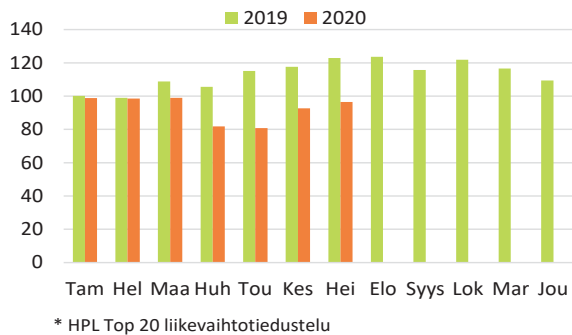
Tilastokeskuksen julkaiseman liikevaihtoindeksin mukaan työnvälitysalan (TOL 78) liikevaihdon lasku tasaantui kesäkuussa. Tilaston usuin havainto on kesäkuulta, jolloin liikevaihto laski viime vuoden vastaavaan ajankohtaan nähden 14 prosenttia. Edelliseen kuukauteen eli tämän vuoden toukokuuhun nähden liikevaihto kuitenkin kasvoi 9 prosenttia.

Koko muut palvelut -ryhmän liikevaihto laski kesäkuussa vuoden takaiseen nähden 14 prosenttia. Viime kuukausina työnvälitysalan ja muiden palveluiden liikevaihdon kehitys on ollut hyvin saman suuntaista ja tämä sama kehitys jatkui selvästi myös kesäkuussa.

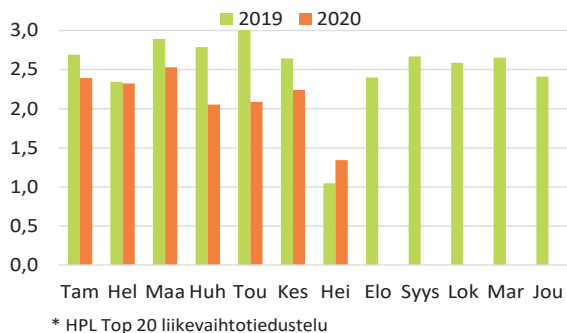
## HENKILÖSTÖPALVELUIDEN LIIKEVAIHTO, milj. € \*



## HENKILÖSTÖVUOKRAUSPALVELUIDEN LIIKEVAIHTO, milj. € \*



## REKRYTOINTIPALVELUIDEN LIIKEVAIHTO, milj. € \*



## Liikevaihdon tasainen supistuminen jatkui heinäkuussa

Henkilöstöpalveluyritysten liiton (HPL) liikevaihtotiedustelussa kysytään alan 20 suurimman yrityksen kuukausittaisia liikevaihto- ym. tietoja. Tietoja kysytään henkilöstövuokraus-, rekrytointi-, ulkoistus- sekä henkilöstöpalveluiden lisäpalveluiden osalta. Näiden palveluryhmien yhteenlasketusta liikevaihdosta muodostuu henkilöstöpalveluiden liikevaihto.

HPL:n liikevaihtotiedustelun mukaan henkilöstöpalveluiden liikevaihto oli vuoden 2020 heinäkuussa 108,6 miljoonaa euroa. Vuoden 2019 heinäkuuhun verrattuna liikevaihto laski 22,7 prosenttia. Tammi-heinäkuun yhteenlaskettu liikevaihto oli 746,1 miljoonaa euroa ja laskua viime vuoteen nähden oli 17,0 prosenttia. Mikäli liikevaihdon muutoksessa huomioidaan yritysostojen merkitys, väheni henkilöstöpalveluiden liikevaihto heinäkuussa viime vuoden heinäkuuhun verrattuna 23,1 prosenttia.

## Henkilöstövuokrauspalvelut

Henkilöstöpalveluiden heinäkuun liikevaihdosta 89 prosenttia muodostui henkilöstövuokrauspalveluista. Heinäkuussa henkilöstövuokrauspalveluiden liikevaihdon arvo oli 96,5 miljoonaa euroa ja pudotusta viime vuoden vastaavaan ajankohtaan verrattuna oli 21,5 prosenttia. Tammi-heinäkuun aikana liikevaihtoa kertyi 648,2 miljoonaa euroa, mikä tarkoitti viime vuoden vastaavaan ajankohtaan verrattuna laskua 15,7 prosenttia.

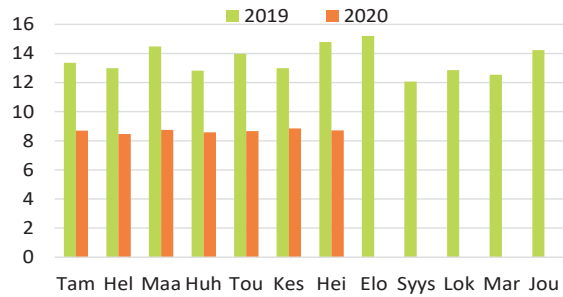
## Rekrytointipalvelut

Heinäkuussa rekrytointipalveluiden liikevaihto oli 1,3 miljoonaa euroa, mikä oli 28,3 prosenttia enemmän kuin viime vuoden heinäkuussa. Tammi-heinäkuun liikevaihdon arvo oli 15,0 miljoonaa euroa ja liikevaihto supistui viime vuoteen nähden 14,0 prosenttia.

# Taloussatsaus

## ULKOISTUS- JA ALIHANKINTAPALVELUT

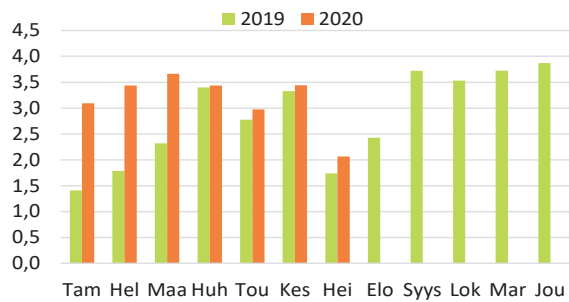
LIKEVAIHTO, milj. € \*



\* HPL Top 20 liikevaihtotiedustelu

## HENKILÖSTÖPALVELUALAN LISÄPALVELUT

LIKEVAIHTO, milj. € \*



\* HPL Top 20 liikevaihtotiedustelu

## Ulkoistus- ja alihankintapalvelut

Heinäkuussa ulkoistus- ja alihankintapalveluiden liikevaihto oli 8,7 miljoonaa euroa, mikä tarkoitti 41,1 prosentin laskua viime vuodesta. Tammi-heinäkuun yhteenlaskettu liikevaihto oli 60,7 miljoonaa euroa ja laskua viime vuoden vastaavaan ajankohintaan nähden oli 36,2 prosenttia.

Ulkoistus- ja alihankintapalvelut on henkilöstövuokrauksen jälkeen toiseksi suurin henkilöstöpalveluiden ryhmä.

## Henkilöstöpalvelualan lisäpalvelut

Lisäpalveluiden liikevaihto oli heinäkuussa 2,1 miljoonaa euroa, mikä oli 18,6 prosenttia enemmän kuin viime vuoden heinäkuussa. Yhteenlaskettu liikevaihto tammi-heinäkuun ajalta oli 22,1 miljoonaa euroa ja kasvua viime vuoden vastaavaan ajankohtaan verrattuna oli 31,9 prosenttia.

Henkilöstöpalveluiden lisäpalveluihin kuuluvat valmennus- ja koulutuspalvelut, uudelleensijoittumispalvelut, soveltuvuusarvioinnit ja työnantajamielikuvakampanjat. Henkilöstöpalvelualan lisäpalveluiden liikevaihdon kehitys on poikennut muusta alan liikevaihdon kehityksestä jo pitkään. Liikevaihto kasvoi vielä alkuvuodesta hyvin voimakkaasti ja nyt koronakriisin aikaanakin liikevaihto on ollut selkeässä kasvussa.



HPL:n liikevaihtotiedusteluun vastaa 20 alan suurimpiin kuuluvaa henkilöstöpalvelualan yritystä. Alla oleva yritysten välinen suuruusjärjestys on laskettu henkilöstöpalveluiden yhteenlasketun liikevaihdon mukaan. Henkilöstöpalvelut sisältävät tässä liikevaihtotiedustelussa henkilöstövuokraus-, rekrytointi-, ulkoistus- ja alihankintapalvelut sekä lisäpalvelut. Suuruusjärjestys lasketaan 12 kuukauden kumulatiivisen liikevaihdon mukaan. Yrityksillä on tämän lisäksi myös muuta liiketoimintaa.

HPL TOP 20 -yritysten rakenne on toistuvasti muuttunut fuusioiden myötä. Kun nämä muutokset tapahtuvat TOP 20 -ryhmän sisällä, ne eivät vaikuta yhteenlaskettuun liikevaihtoon.

Liikevaihto kuitenkin muuttuu, jos yrityksiä ostetaan TOP 20 -ryhmän ulkopuolelta. Tällöin ryhmän liikevaihto ja siitä laskettu liikevaihdon kasvuprosentti eivät enää vastaa aidosti alan liikevaihdon kasvua.

Barona  
Eezy Oyj  
Adecco Finland  
Staffpoint  
Mehiläinen Oy  
ManpowerGroup Oy  
Enersense Oy  
Academic Work  
SOL Henkilöstöpalvelut Oy  
Go On Yhtiöt  
Bolt.Works Oy  
Otiga Finland  
Selekta Henkilöstöpalvelut Oy  
Lisäpalvelu  
Citywork-konserni  
Opset Oy  
Carrot Palvelut Oy  
Kaiku  
Amiko  
RTK-Henkilöstöpalvelu Oy

Tiedustelun toteuttaa kuukausittain HPL:n toimesta EK.

## Henkilöstöpalveluala

– Näköalapaikalla suomalaisen työelämään

Henkilöstöpalveluyritysten liitto (HPL) ry on henkilöstöä vuokraavien sekä muita henkilöstöpalveluita tarjoavien yritysten työnantaja- ja toimialaliitto.

HPL:ssä on jäsenenä noin 330 jäsenyritystä. Liitto hoitaa henkilöstöpalvelualan yritysten edunvalvontaa työnantaja- ja elinkeinopoliittisissa asioissa. HPL on Elinkeinoelämän keskusliiton (EK) ja alan kansainvälisen järjestön WEC:n (World Employment Confederation) jäsen.

Lisätietoja:

Toimitusjohtaja

Merru Tuliara  
merru.tuliara@hpl.fi  
p. 040 562 6466

Henkilöstöpalveluyritysten liitto HPL  
Eteläranta 10, 00131 Helsinki  
hpl.fi  
Twitter @HPL\_liitto