



Henkilöstö-
palveluyritysten
liitto

TOP 20

liikevaihtotiedustelu

Henkilöstöpalvelualan 20 suurimman yrityksen
liikevaihdon kehitys ja alan suhdanteet

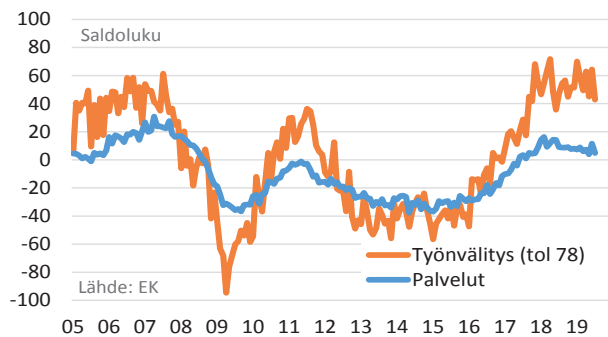
6 | 2019

Talouskatsaus

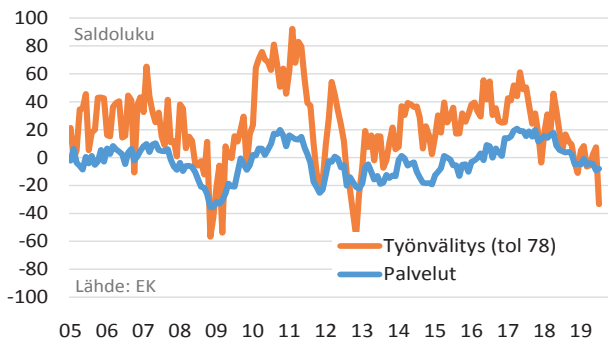
Henkilöstöpalveluiden suhdannetilanne on edelleen hyvä, mutta suhdannenäkymät ovat kääntyneet voimakkaaseen laskuun. Tilastokeskuksen mukaan alan liikevaihto on kasvanut vielä alkukesällä voimakkaasti.

Henkilöstöpalveluiden kokonaisliikevaihto kasvoi kesäkuussa 2,2 prosenttia ja vuoden toisella neljänneksellä 4,8 prosenttia.

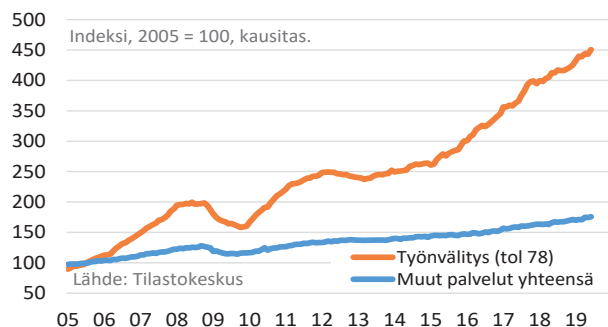
PALVELUIDEN VALLITSEVA SUHDANNETILANNE



PALVELUIDEN SUHDANNENÄKYMÄT



PALVELUIDEN LIIKEVAIHTO



Työväilytysen suhdannenäkymät heikentyneet nopeasti

EK:n heinäkuun suhdannebarometrin mukaan työväilytysalan suhdannetilanne oli vielä hyvin vahva mutta suhdannenäkymät olivat selvästi laskussa. Alan suhdannetilanne oli muita palvelualoja vahvempi kun taas vastaavasti suhdannenäkymät olivat palveluiden yleisiä näkymiä pessimistisemmät. Henkilöstöpalvelualan suhdannenäkymien heikkeneminen on ollut muita palvelualoja nopeampaa. Vielä edellisessä kuussa henkilöstöpalvelualan suhdannenäkymät olivat muuta palvelualaa positiivisemmat.

Myyntin ja henkilöstön määrän odotetaan kehittyvän varovaisen positiivisesti

Henkilöstöpalveluiden myyntiodotukset lähikuukausille olivat kuitenkin vielä lievästi positiiviset ja samoin kuin myös edellisten kuukausien myynti on kehittynyt suotuisasti. Alan henkilökunnan määrä on kasvanut viime kuukausina ja kasvun odotetaan jatkuvan myös seuraavan kolmen kuukauden aikana.

Työväilytystoimen liikevaihto on Tilastokeskuksen mukaan kasvanut viime aikoina yhä voimakkaasti. Liikevaihto kasvoi kesäkuussa vuoden takaiseen ajankohtaan verrattuna 9,2 prosenttia. Myös muun palvelutoiminnan liikevaihto kasvoi selvästi ja kasvua vuoden takaiseen nähden oli 5,0 prosenttia.

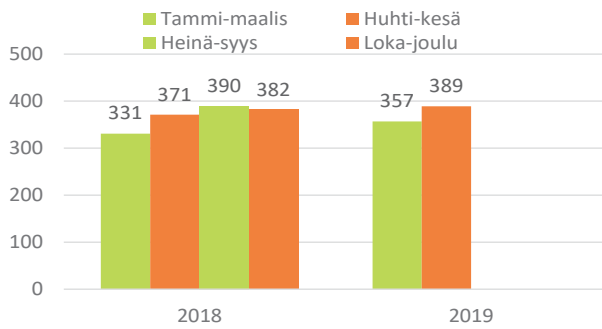
Odotukset talouden kehityksestä ovat heikentyneet nopeasti

EK:n uusimman suhdannebarometrin mukaan suhdanneodotukset vaimenivat kaikilla toimialoilla. Odotukset heikkenivät nopeimmin rakennusallalla mutta myös palvelualojen ja teollisuuden odotukset olivat laskussa. Suomelle tärkeän vientimaan Saksan talouden tilanne on heikentynyt merkittävästi ja alustavien tietojen mukaan Saksan bruttokansantuote pieneni huhti-kesäkuussa 0,1 prosenttia.

Tilastokeskuksen tuotannon suhdannekuvaajan ennakkotietojen mukaan Suomen bkt kasvoi toisella vuosineljänneksellä 0,9 prosenttia edelliseen neljännekseen verrattuna. Elinkeinoelämän tutkimuslaitos ETLA:n ennusteen mukaan talous kasvaisi tänä vuonna 1,4 prosenttia.

Talouskatsaus

HENKILÖSTÖPALVELUIDEN LIIKEVAIHTO, 3 kk, milj.€ *



* HPL Top 20 Liikevaihtotiedustelu

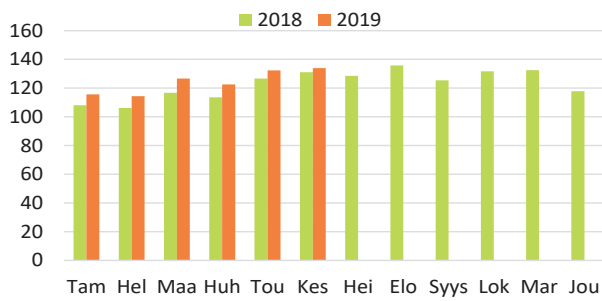
Liikevaihdon kasvu vaimeaa kesäkuussa

Henkilöstöpalveluyritysten liiton (HPL) liikevaihtotiedustelussa kysytään 20 alan suurimman yrityksen kuukausittaisia liikevaihto- ym. tietoja. Tietoja kysytään henkilöstövuokraus-, rekrytointi-, ulkoistus- sekä henkilöstöpalveluiden lisäpalveluiden osalta. Näiden palveluryhmien yhteenlasketusta liikevaihdosta muodostuu henkilöstöpalveluiden liikevaihto.

Kokonaisliikevaihtoa kertyi tammi-kesäkuussa 745,7 miljoonaa euroa ja kasvua edellisvuodesta syntyi 6,2 prosenttia. Huhti-kesäkuun myynti oli 389,0 miljoonaa euroa, missä oli kasvua 4,8 prosenttia edellisvuodesta. Kesäkuun liikevaihdon arvo oli 133,9 miljoonaa euroa ja liikevaihto kasvoi edellisvuoteen nähden 2,2 prosenttia. Mikäli liikevaihdon kasvusta lasketaan pois yritysostojen merkitys, kasvoi liikevaihto viime vuoteen verrattuna vain 0,07 prosenttia.

Tulevalla neljänneksellä vastaajat ennustavat liikevaihdon kasvavan noin 5 prosenttia vuoden 2018 vastaavaan ajankohtaan verrattuna.

HENKILÖSTÖPALVELUIDEN LIIKEVAIHTO, milj. € *

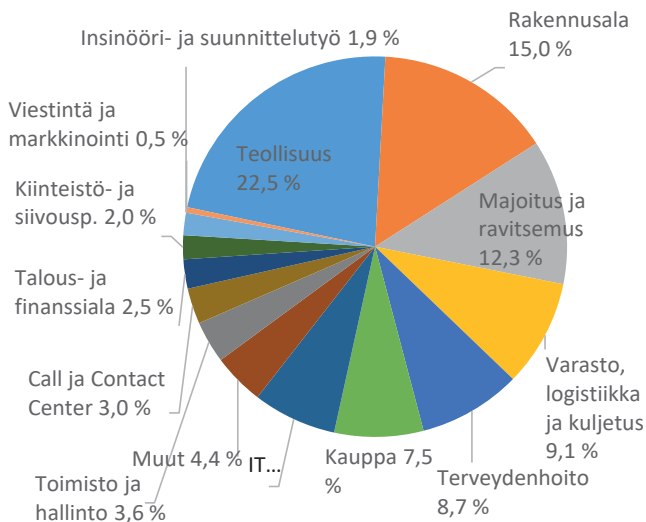


* HPL Top 20 Liikevaihtotiedustelu

Toimialojen kattavuus laajentui

Toimialoittaista liikevaihtoa on kysytty maaliskuun kyselystä lähtien 14:ltä alalta neljännesvuosittain. Liikevaihdoltaan suurin toimiala oli teollisuus. Sen 88 miljoonan euron liikevaihto muodosti 22,5 prosenttia tiedustelun huhti-kesäkuun kokonaisliikevaihdosta. Seuraavaksi suurin on rakennusala, jolla on 15 prosentin osuus. Kolmanneksi suurin on majoitus-, ravintola-, catering- ja vapaa-ajan palvelut. Varasto, logistiikka ja kuljetus sekä terveydenhoito- ja sosiaalipalvelut ovat kumpikin noin 9 prosentin osuudella seuraavaksi suurimpia aloja.

LIIKEVAIHTO ALOITTAIN, huhti-kesäkuu 2019, %-osuus *



* HPL Top 20 Liikevaihtotiedustelu

LIIKEVAIHTO ALOITTAIN, huhti-kesäkuu, milj. € *



* HPL Top 20 Liikevaihtotiedustelu

Talouskatsaus

Henkilöstövuokraus määrää tahdin

Henkilöstövuokrauspalveluiden liikevaihdon arvo tammi-kesäkuussa oli 637,0 miljoonaa euroa. Viime vuoteen verrattuna liikevaihto kasvoi 6,5 prosenttia.

Tämän vuoden toisella neljänneksellä henkilöstövuokrauspalveluiden liikevaihtoa kertyi 333,2 miljoonaa euroa. Kasvua viime vuoden vastaavaan ajankohtaan verrattuna oli 5,3 prosenttia. Kesäkuussa henkilöstövuokrauspalveluiden liikevaihto oli 115,5 miljoonaa euroa ja kasvua viime vuoden kesäkuuhun verrattuna oli 3,2 prosenttia.

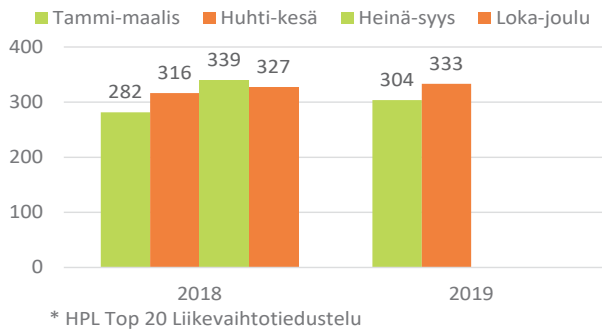
Rekryointipalvelut

Rekryointipalveluiden liikevaihdon arvo oli kuluvan vuoden tammi-kesäkuussa 16,2 miljoonaa euroa. Liikevaihto väheni viime vuoden alkupuoliskoon verrattuna 6,2 prosenttia.

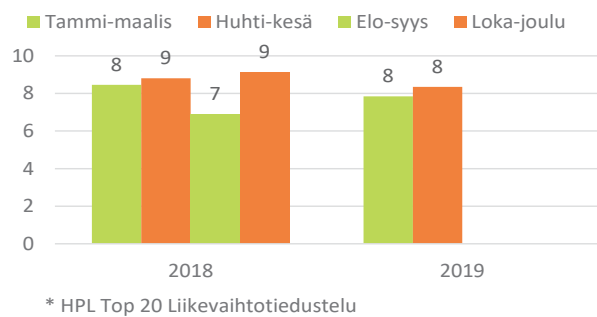
Huhti-kesäkuun aikana liikevaihtoa kertyi 8,4 miljoonaa euroa ja liikevaihto laski viime vuoden vastaavaan ajankohtaan nähden 5,2 prosenttia. Kesäkuussa tämän palveluryhmän liikevaihdon arvo oli 2,6 miljoonaa euroa. Liikevaihto supistui viime vuoden kesäkuuhun nähden 21,7 prosenttia.

Rekryointiryhmän kehitykseen on vaikuttanut se, että vastaajien keskuudessa on ollut jonkin verran erilaisia tapoja määrittellä rekryointipalveluihin lukeutuvaa liikevaihtoa. Henkilöstöpalveluryhmien välisiä rajoja on nyt täsmennetty.

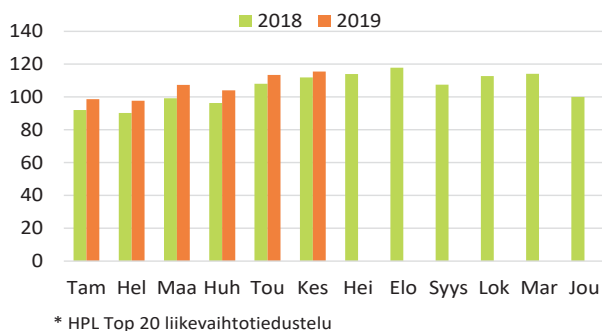
HENKILÖSTÖVUOKRAUSPALVELUIDEN LIIKEVAIHTO, 3kk, milj.€ *



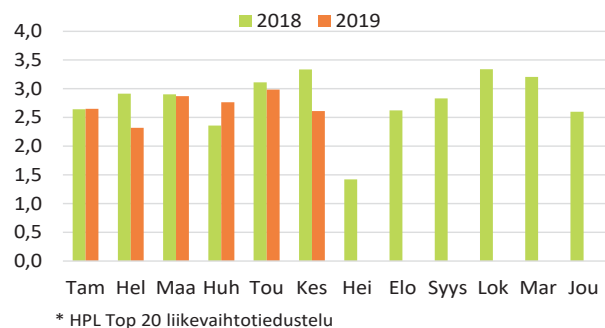
REKRYOINTIPALVELUIDEN LIIKEVAIHTO, 3 kk, milj. € *



HENKILÖSTÖVUOKRAUSPALVELUIDEN LIIKEVAIHTO, milj.€



REKRYOINTIPALVELUIDEN LIIKEVAIHTO, milj.€ *



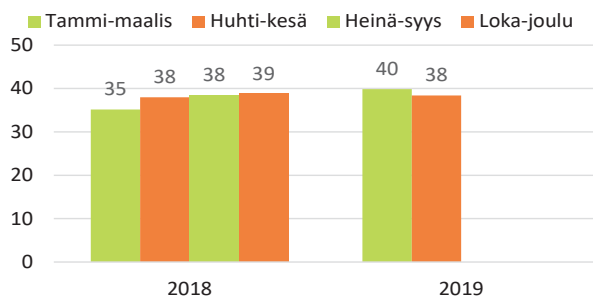
Talouskatsaus

Ulkoistus- ja alihankintapalvelut

Ulkoistus- ja alihankintapalveluiden liikevaihdon arvo oli tämän vuoden tammi-kesäkuussa 78,2 miljoonaa euroa ja kasvua viime vuoden vastaavaan ajankohtaan verrattuna oli 7,0 prosenttia.

Huhti-kesäkuussa 2019 ulkoistus- alihankintapalveluiden liikevaihto oli 38,4 miljoonaa euroa, jossa oli 1,1 prosenttia nousua edellisvuodesta. Kesäkuussa 2019 liikevaihtoa kertyi 12,6 miljoonaa euroa ja kasvua edellisvuodesta syntyi 0,2 prosenttia. Ala on henkilöstövuokrauksen jälkeen toiseksi suurin henkilöstöpalveluiden ryhmä.

ULKOISTUSPALVELUIDEN LIIKEVAIHTO, 3 kk, milj. € *



* HPL Top 20 Liikevaihtotiedustelu

Henkilöstöpalvelualan lisäpalvelut

Henkilöstöpalveluiden lisäpalveluihin kuuluvat valmennus- ja koulutus- sekä uudelleensijoittumispalvelut, soveltuvuusarvioinnit ja työnantajamielikuvakampanjat. Ala korvaa aiemman valmennus- ja henkilöstökonsultointipalveluiden ryhmän.

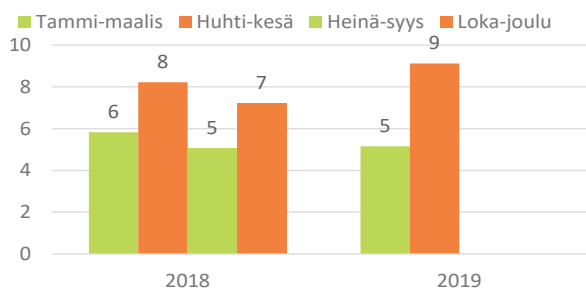
Kuluvan vuoden tammi-kesäkuussa henkilöstöpalvelualan lisäpalveluiden liikevaihdon arvo oli 14,3 miljoonaa euroa ja liikevaihto kasvoi viime vuoteen nähden 1,6 prosenttia.

Lisäpalveluiden liikevaihto oli huhti-kesäkuussa 9,1 miljoonaa euroa, mikä oli 11,0 prosenttia enemmän kuin viime vuonna. Kesäkuussa liikevaihtoa kertyi 3,2 miljoonaa euroa, mikä oli 1,1 prosenttia enemmän kuin viime vuonna.

Lisäpalveluiden liikevaihtoon vaikuttavat myös ryhmärajojen täsmennykset, sillä osa aiemmin rekrytointipalveluksi luokiteltua liikevaihtoa kirjataan nyt lisäpalveluiden piiriin.

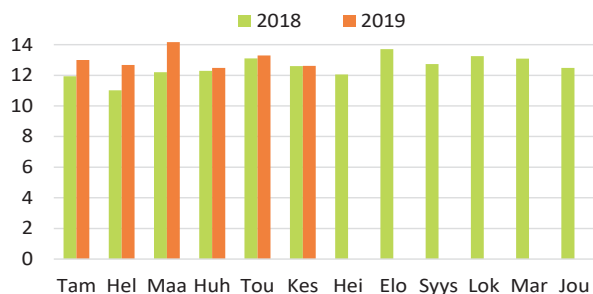
HENKILÖSTÖALAN LISÄPALVELUIDEN

LIIKEVAIHTO, 3kk, milj.€ *



* HPL Top 20 Liikevaihtotiedustelu

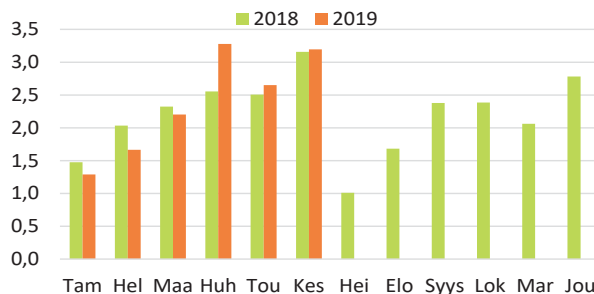
ULKOISTUSPALVELUIDEN LIIKEVAIHTO, milj. € *



* HPL Top 20 liikevaihtotiedustelu

HENKILÖSTÖALAN LISÄPALVELUIDEN

LIIKEVAIHTO, milj.€ *



* HPL Top 20 liikevaihtotiedustelu

HPL:n liikevaihtotiedusteluun vastaa 20 merkittävää henkilöstöpalvelualan yritystä. Alla oleva suuruusjärjestys huomioi vain henkilöstöpalveluiden 12 kuukauden kumulatiivisen liikevaihdon. Henkilöstöpalvelut sisältävät tässä kyselyssä henkilöstövuokrauksen, rekrytointipalvelut, ulkoistus- ja alihankintapalvelut sekä henkilöstöpalveluiden lisäpalvelut. Yrityksillä on tämän lisäksi myös muuta liiketoimintaa.

Tammikuusta 2019 lähtien tarkastelussa on uusina vastaajina Lisäpalvelu, Bolt.Works Oy ja Kaiku Hr Oy. Muutokset johtuvat yritysten yhdistymisistä. Enjoy ja Henkilöstöratkaisu Extraajat Oy ovat nykyään osa VMP Groupia. Jobio Henkilöstöpalvelu sulautui jo viime vuonna osaksi Smile Henkilöstöpalvelua.

HPL:n TOP 20 yrityksiä rakenne on toistuvasti muuttunut fuusioiden myötä. Kun nämä muutokset tapahtuvat TOP 20 ryhmän sisällä, ne eivät vaikuta yhteenlaskettuun liikevaihtoon.

Liikevaihto kuitenkin muuttuu, jos yrityksiä ostetaan TOP 20 ryhmän ulkopuolelta. Tällaisessa tilanteessa ryhmän liikevaihto ja siitä laskettu liikevaihdon kasvuprosentti eivät enää vastaa aidosti alkuperäisen ryhmän kasvua.

Barona
VMP Group
Smile Henkilöstöpalvelut Oy
StaffPoint
Adecco Finland Oy
Mehiläinen
ManpowerGroup
Academic Work
SOL Henkilöstöpalvelut Oy
Enersense Group
Go on Yhtiöt
Opset
Selekta Henkilöstöpalvelut Oy
Lisäpalvelu
Carrot Palvelut Oy
Bolt.Works Oy
Aalto Henkilöstöpalvelut
RTK-Henkilöstöpalvelu
Personalhuset Staffing Group Oy
Kaiku Hr Oy

Tiedustelun toteuttaa kuukausittain HPL:n toimesta EK.

Henkilöstöpalveluala

– Näköalapaikalla suomalaiseseen työelämään

Henkilöstöpalveluyritysten liitto (HPL) ry on henkilöstöä vuokraavien sekä muita henkilöstöpalveluita tarjoavien yritysten työnantaja- ja toimialaliitto.

HPL:ssä on jäsenenä noin 300 jäsenyritystä. Liitto hoitaa henkilöstöpalvelualan yritysten edunvalvontaa työnantaja- ja elinkeinopoliittisissa asioissa. HPL on yksi Elinkeinoelämän keskusliiton (EK) jäsenliitoista.

Lisätietoja:

Toimitusjohtaja

Merru Tuliara
merru.tuliara@hpl.fi
p. 040 562 6466

Henkilöstöpalveluyritysten liitto HPL
Eteläranta 10, 00131 Helsinki
hpl.fi, hyvatyopaikka.fi
Twitter @HPL_liitto